

Mosogatók, csaptelepek, hulladékosztályozók

BLANCO

Praktikus megoldások a konyhában

BLANCO UNIT
drink. prep. clean.

 **GERMANY**
SINCE 1925



TARTALOM

UNIT INSPIRÁCIÓK

3-9

SILGRANIT MEDENCÉK

34

BLANCO VINTERA XL	38	BLANCO DALAGO	56-57	BLANCO ZIA	62
BLANCO ETAGON	39-44	BLANCO LEXA	58	BLANCO LEGRA	63
BLANCO SUBLINE	45-51	BLANCO METRA	59-60		
BLANCO PLEON	52-55	BLANCO RONDOVAL	61		

ROZSDAMENTES MEDENCÉK

64

BLANCO CRONOS XL	68	BLANCO SOLIS	103-107	BLANCO TIPO	118
BLANCO CLARON	69-79	BLANCO LANTOS	108-109	BLANCO TOP	119
BLANCO ZEROX	80-90	BLANCO DINAS	110		
BLANCO ETAGON	91-93	BLANCO SUPRA	111-115		
BLANCO ANDANO	94-100	BLANCODANA	116		
BLANCO LEMIS	101-102	BLANCO RONDOSOL	117		

KERÁMIA MEDENCÉK

120

BLANCO ETAGON	122-123	BLANCO VILLAE	126		
BLANCO PALONA	124	BLANCO SUBLINE	127		
BLANCO PANOR	125				

SILGRANIT MOSOGATÓK

128

BLANCO ADON XL	132	BLANCO METRA	160-166	BLANCO LEGRA	180
BLANCO AXIA III	133-140	BLANCO FARON XL	167	BLANCO FAVUM	181
BLANCODELTA II	141-142	BLANCO ELON	168-170		
BLANCO ZENAR	143-151	BLANCO SITY XL	171-174		
BLANCO COLLECTIS	152	BLANCO SONA	175-176		
BLANCO LEXA	153-159	BLANCO ZIA	177-179		

ROZSDAMENTES MOSOGATÓK

182

BLANCO FLOW	184	BLANCO DINAS	199-202	BLANCO FLEX	216
BLANCO AXIS III	185-188	BLANCO LIVIT	203-207	BLANCO TOP	217
BLANCO LEMIS	189-192	BLANCO RONDOSSET	208		
BLANCO LANTOS	193-198	BLANCO T	209-215		

CSAPTELEPEK

218

BLANCO SOLENTA-S	226-228	BLANCO TRADON	249	BLANCO ANTAS	271-272
BLANCO PANERA-S	229	BLANCO SORA	250	BLANCO TRIMA	273
BLANCO ELOSCOPE-F II	230	BLANCO CARENA	251-252	BLANCO KANO	274-275
BLANCO CULINA-S	231-233	BLANCO VIU-S	253	BLANCO MIDA	276-277
BLANCO LINEE	234-235	BLANCO LINUS	254-260	BLANCO MILA	278-279
BLANCO VONDA	236	BLANCO AMBIS	261	BLANCO MILI	280
BLANCO LIVIA-S	237	BLANCO CANDOR	262	BLANCO WEGA	281-282
BLANCO SONEA-S Flex	238	BLANCO LANORA	263-264	BLANCO DARAS	283-285
BLANCO AVONA	239-240	BLANCO JANDORA	265		
BLANCO ALTA	241-244	BLANCO TIVO	266-268		
BLANCO CATRIS-S	245-246	BLANCO LARESSA-F	269		
BLANCO FONTAS	247-248	BLANCO CORESSA-F	270		

MOSOGATÓSZER-ADAGOLÓK

286

BLANCO LIVIA	286	BLANCO TIGA	289		
BLANCO PIONA	286	BLANCO TANGO	289		
BLANCO LATO	287	BLANCO VICJUS	290		
BLANCO TORRE	288	BLANCO YANO	290		

HULLADÉKOSZTÁLYOZÓ RENDSZEREK

291

FWD	293-295	BLANCO BOTTON	307-308	BLANCO SINGOLO	311-312
BLANCO SELECT II	296-300	BLANCO BOTTON II	309		
BLANCO FLEXON II	301-306	BLANCO SOLON-IF	310		

TARTOZÉKOK

313

BLANCO CARE tisztító- és ápolószerek	314	BLANCO hulladékártató rendszer tartozékok	321-323	Tartozékok csaptelepekhez	327
BLANCO mosogató tartozékok	315-320	BLANCO mosogató tartozékok	324-326		

SZERVIZ

328

Sokoldalú BLANCO beépítési megoldások	328-329	Két lépésben a tökéletes távműködtetés-lefolyórendszerhez	333	Információk az 1907/2006/EK rendeletről (REACH)	334
BLANCO beépítési lehetőségek	330-331				
BLANCO lefolyó-távműködtető	332				

MI A BLANCO UNIT?

Konyhai tervezés – német precizitással.



BLANCO UNIT
drink. prep. clean.

Tapasztalat és gyártás, amelyben megbízhat

A BLANCO egy német vállalat, amely több mint 95 éves nemzetközi tapasztalattal rendelkezik a mosogatóközpontok kialakítása terén. Olyan kiváló minőségű termékek kifejlesztésére szakosodott, amelyek használhatóságukkal, minőségükkel és formatervezésükkel lenyűgözik a vásárlókat.

Ahol a konyha tervezése kezdődik

A mosogatóközpont általában a konyha leggyakrabban használt területe. A konyhában töltött időnk több, mint 60%-át töltjük itt, rengeteg különböző feladatot elvégezve, ezért rendkívül fontos, hogy milyennek látjuk azt.

A mosogatóközpont egyik fő funkciója, hogy az ivóvizet és a főzéshez szükséges vizet biztosítsa. A megfelelő minőségű víz biztosítása kulcsfontosságú, ennek érdekében kiváló minőségű anyagokat és szakértői tervezést alkalmazunk.

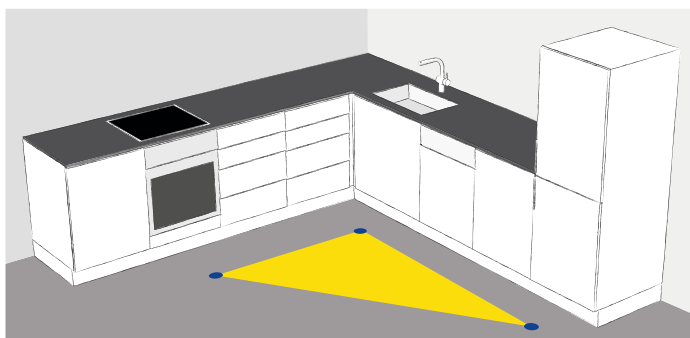
Ez a terület kulcsszerepet játszik számos előkészítési feladat során, az élelmiszerek és konyhai eszközök tisztításában is, a higiénit is beleértve. Éppen ezért a mosogatóközpont megérdemli a tudatos tervezést és kialakítást, amelyekkel a házimunkát biztonságosabbá, egyszerűbbé és élvezetesebbé tehetjük.

Ötletes megoldásainkat kiváló minőségű alkatrészekkel láttuk el, amelyeket a zökkenőmentes együttműködés jegyében alkottunk meg, hogy a konyha teljes élettartama alatt örömet szerezzenek Önnek. Élvezze a BLANCO UNIT előnyeit a konyha szívében.



ÍGY VÁLASSZON BLANCO UNIT-OT

A konyha tervezésekor a felhasználók egyéni igényei kulcsfontosságúak az életüket és törekvéseiket támogató tér kialakításában. A hobbiszakácsoktól az inyencekig mindannyian aktívan használjuk a konyhát, és otthonunk központjaként tekintünk rá. Bár elvárásaink és konkrét igényeink eltérőek lehetnek, mindannyian szeretnénk élvezni a konyhában töltött időt. Ezért minden konyhatervezésnek a vásárlók igényeinél kell kezdődnie. A legjobb kiindulási pont az, ha megértjük, hogyan használják a konyhájukat – saját rituáléikat és élményeiket. Az egyediség másik fő mozgatórugója a design. A kívánt stílus, színek és anyagkombinációk meghatározása során hosszú utat járunk be a megfelelő konyhai elemek kiválasztása érdekében. Fedezze fel és tapasztalja meg a különböző design-okat és színeinket – keverje és kombinálja őket, hogy személyre szabott harmóniát és egyéni miliőt teremtsen bármely konyhában.



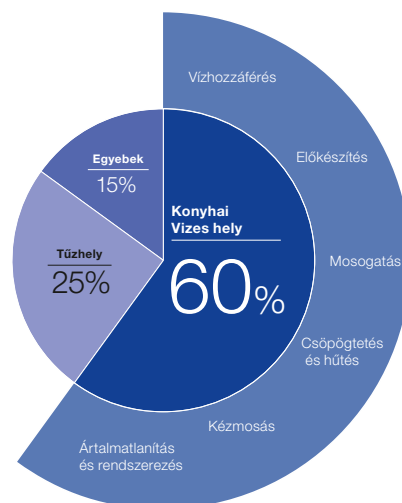
A hely megfelelő kihasználása

A következő kritikus pont a rendelkezésre álló tér meghatározása. Ennek során kiemelkedően fontos a részletes mérés, a vízbekötés, a vízvezetés és az áramellátás hozzáférési pontjainak ismerete.

Minden konyhának három területe van: a mosogatóközpont, a főzőtér (a sütő és a tűzhely) és a tároló terület (a szekrények és a hűtőszekrény). Ezek együtt alkotják a munka háromszöget. E három tér meghatározásakor arra kell törekedni, hogy a munkafolyamatok optimalizálása és a biztonság növelése érdekében a lehető legrövidebb legyen a köztük lévő távolság.

A mosogatóközpont központi szerepe

A konyha legforgalmasabb helye a mosogatóközpont, ahol a konyhai idő több mint 60%-át töltjük. Az, hogy mire használjuk egyénekenként eltérő lehet, de azért általában mindannyian fontos területként tekintünk a mosogatóközpontra: a tisztaság első számú helyeként, hiszen itt mosunk kezet, itt tisztítjuk meg az élelmiszereket és a konyhai eszközöket a szennyeződésektől, itt engedjük az ivóvizet vagy a főzéshez szükséges vizet és ide öntjük ki a felesleges étel-vagy italmaradékokat is.



Ismerje meg a lehetőségeit

A rendelkezésre álló lehetőségek ismerete a kulcsa annak, hogy olyan BLANCO°UNIT-ot válasszon, amely az egyedi vásárló számára ideális mosogatóközpontot hoz létre. Kiváló minőségű csaptelepeink mind biztonságosak, könnyen kezelhetők és tartósak. De még ennél többre is képesek – komplett rendszereket kínálhat szűrt, forró vagy szódavízhez közvetlenül a kifolyócsőből. Vagy választhat olyan csaptelepet, amellyel könnyen elérheti a mosogató minden sarkát, esetleg olyat, amelynek állítható a zuhanyfeje is. Továbbá ablak elé szerelhető csapokat is kínálunk.

Számos különböző trend hódít a mosogatómedencék design-ját illetően, de amikor mosogatómedencét választunk, érdemes úgy meghoznunk a döntést, hogy figyelembe vesszük milyen tevékenységekre használjuk a mosogatóközpontot. Az egymedencés mosogatóknál nagyobb munkaterületet érhetünk el, a dupla medencék viszont a párhuzamos munkafolyamatok elkülönítésében segítenek. A csepegtetők is remek kiegészítői lehetnek a mosogatóknak, használhatjuk fix elemként vagy tartozékként, ha csak alkalmanként van szükségünk rá. Mivel a lehetőségek tárháza igen széles, érdemes időt szánnunk a tervezésnél az egyedi igények felmérésére.



Maximalizálja a mosogatóközpont lehetőségeit

A BLANCO csaptelep és mosogató szakszerű kombinációjával a meglévő konyhánk teljes élettartamára szóló előnyökhöz juthatunk. Ugyanakkor ahhoz, hogy a konyhának ezt a területét a legjobban kihasználhassuk, a legtöbbünk által figyelmen kívül hagyott mosogató alatti teret is rendszerezniünk kell. Ez egy kiváló hely arra, hogy a szekrényen belül rendet tartva itt tároljuk a hulladékot, sőt a tisztítószerket is, diszkréten elrejtve, mégis karnyújtásnyira. Egy mosogató alsószekrényben elhelyezett hulladéktároló rendszer óriási előnye, hogy nem szükséges a szemetet keresztül vinni a konyhán, elkerülve ezzel az esetleges kiszóródást vagy lecsöpögést, így egy tiszta, rugalmas megoldást kapunk ott, ahol az szükséges. Az ételmaradékok eltüntetésé után csak kezet kell mosnia, és folytathatja is a munkát. Ennyire egyszerű!



Egyedi és egyéni

A tökéletes BLANCO UNIT létrehozásának utolsó lépése azon megfelelő tartozékok megtalálása, amelyek támogatják a vásárlót a praktikus konyahasználatban. Ez lehet egy fix mosogatószer-adagoló, egy erős vágódeszka, amelyet a medencére lehet helyezni, egy rács vagy sínek, amelyek extra szintet hoznak létre a medencében a multifunkcionális munkavégzéshez. A tartozékok segítenek a UNIT egyedi igények szerinti testreszabásában. Ha pedig az igények a jövőben megváltoznak, mindig találhat új BLANCO tartozékokat, amelyek megfelelnek az igényeinek.

Lássunk is hozzá!

Könnyen rátalálhat a megfelelő BLANCO UNIT-ra. Kiindulópontként azt javasoljuk, hogy a következő oldalakon keressen inspirációt a UNIT-hoz. Itt olyan termékeket válogattunk össze, amelyek problémamentesen kombinálhatók, hogy egy nagyszerű mosogatóközpontot hozhasson létre az igényeinek megfelelően. Választhat egy meglévő UNIT-ot, de személyre is szabhatja azt. Eldöntheti a mosogató medence típusát vagy méretét, vagy választhat másik csaptelepet vagy hulladéktároló rendszert. A csapok és a mosogatók további színekben és kivitelben is kaphatók, mindemellett még tartozékokkal is bővítheti ezeket. A UNIT testreszabása a legjobb módja annak, hogy a papíron megálmodott konyhából egy olyan praktikus konyhát hozzunk létre, amely hosszú évekre biztosítja a mindennapok örömeit.

Lapozzon és találja meg az Önnek megfelelő UNIT-ot.

BLANCO

UNIT Inspirációk



- Ez a UNIT tökéletesen megfelel a hobbiszakácsok igényeinek.
- A masszív, rozsdamentes acélból készült csaptelep magas ívével és kihúzható csapfejével a mosogató minden sarkába elér, így egyszerű és bonyolult feladatok elvégzésére is tökéletes.
- A nagy térfogatú medence és az azt körülvevő szegély tágas munkaterületet biztosít, és védi a munkalapot.
- A szelektív hulladékgyűjtő rendszer praktikus rendet biztosít, és minden tiszta konyhai eszközt karnyújtásnyi közelségben, de a szem elől elrejtve tart.

ÚJ

Csaptelepek



Mosogató/Medence



Hulladékgyűjtő rendszer



Beépítés felülről



JANDORA-S

Rozsdamentes acél
lásd az oldalon 265

PLEON 6

SILGRANIT fekete
lásd az oldalon 53

FLEXON II XL 60/3

lásd az oldalon 301

A PLEON modellek további színekben és méretekben is elérhetőek.
Lásd az oldalon 53

Választható tartozékok



Többrétegű kőris vágódeszka

230 700
lásd az oldalon 46



Sarokba helyezhető tálka

235 866
lásd az oldalon 59



PIONA Mosogatószer adagoló

517 537
lásd az oldalon 286



MOVEX

519 357
lásd az oldalon 303



ÚJ

- Ez a UNIT megbízhatóan támogatja a hobbi szakács napi munkáját a konyhában.
- A félprofesszionális csaptelep magas ívével, mágneses tartójával és kihúzható csapfejével a mosogató minden sarkába eljut, így egyszerű és bonyolult feladatok elvégzésére is tökéletes.
- A nagy medencefelület és a praktikus lefolyó kombinációja jól kihasználhatóvá teszi ezt a területet, ugyanakkor jelentősen leegyszerűsíti az előkészítés számos fázisát.
- A szelektív hulladékgyűjtő rendszer praktikus rendet biztosít, és minden tiszta konyhai eszközt karnyújtásnyi közelségben, de a szem elől elrejtve tart.

Csaptelepek



Mosogató/Medence



Hulladékgyűjtő rendszer



Beépítés felülről



SONEA-S Flexo

Rozsdamentes acél
lásd az oldalon 238

METRA XL 6 S

SILGRANIT fehér
lásd az oldalon 163

FLEXON II XL 60/3

lásd az oldalon 301

A METRA modellek további színekben és méretekben is elérhetőek.
Lásd az oldalon 163

Választható tartozékok



Bükk vágódeszka, külső vezetésű

218 313
lásd az oldalon 59



Műanyag vágólap, fehér

217 611
lásd az oldalon 59



Sarokba helyezhető tálka

235 866
lásd az oldalon 59



PIONA Mosogatószer adagoló

517 537
lásd az oldalon 286



MOVEX

519 357
lásd az oldalon 303

UNIT Inspirációk



- A modern formák és a prémium funkcionalitás olyan kölcsönhatást teremt a mosogató és a csaptelep között, amely zökkenőmentessé teszi a konyhai munkafolyamatokat.
- Ez a sokoldalú UNIT egy csepegtető felületet és egy kiegészítő medencét is tartalmaz, a csaptelephez közel.
- Kompakt rendszer a hulladék alsószekrényben történő könnyű elhelyezéséhez.
- Kiváló minőségű anyagok a hosszú távú tartósságért.

ÚJ

Csaptelepek



Mosogató/Medence



Hulladékgyűjtő rendszer



IF-laposperem



WEGA-S II

króm
lásd az oldalon 281

LANTOS II 6 S-IF

Rozsdamentes selyemmatt
lásd az oldalon 194-196

BOTTON Pro 60/3 Automatic

lásd az oldalon 307

Választható tartozékok



Rozsdamentes acél edényszárító
kosár
220 573
lásd az oldalon 118



Vízugárszabályzó szett
magasnyomású csaptelepekhez
521 746
lásd az oldalon 233



LATO Mosogatószer adagoló
525 808
lásd az oldalon 287



- Egy gyönyörű, modern Silgranit színű csaptelep és mosogató stílusossá tesz minden konyhát.
- A kihúzható csapteleppel, a csepegtető felülettel és extra nagy medencével rendelkező Premium UNIT zökkenőmentessé teszi a munkafolyamatokat.
- Az alsószekrényben elhelyezett hulladékgyűjtő extra funkcionalitást biztosít, közvetlenül a mosogató alatt gyűjthetjük össze a hulladékot.
- Kiváló minőségű anyagok a hosszú távú tartósságért.

ÚJ

Csaptelepek



WEGA-S II

SILGRANIT Look, fekete/króm
lásd az oldalon 281

Mosogató/Medence



Beépítés felülről



ZIA XL 6 S

SILGRANIT fekete
lásd az oldalon 178

A ZIA modellek további színekben és méretekben is elérhetőek.
Lásd az oldalon 178

Hulladékgyűjtő rendszer



SINGOLO XL

lásd az oldalon 311

Választható tartozékok



Bükk vágódeszka, külső vezetésű

218 313
lásd az oldalon 59



Sokcélú kosár

223 297
lásd az oldalon 62



Rm. edényszárító (leveghető) tányértartóval

507 829
lásd az oldalon 56



Vízugárszabályzó szett magasnyomású csaptelepekhez

521 746
lásd az oldalon 233



LATO Mosogatószer adagoló

526 177
lásd az oldalon 287

FELÜLETEK ÉS SZÍNEK BLANCO MOSOGATÓKHOZ ÉS MEDENCÉKHEZ.

Rozsdamentes acél



Dark Steel
rozsdamentes
acél

Durinox
rozsdamentes
acél

Selyemfényű
rozsdamentes
acél

Fényezett
rozsdamentes
acél

Rozsdamentes
acél
natúr

SILGRANIT® színek



fekete

antracit

palaszürke

alumetál

fehér



kávé

tartufo

pezsgő*

jázmin

beton-style*

* egyes mosogatómodellek ebben a kivitelben is kaphatók

Kerámia színek



fekete

bazalt

fényes fehér

fényes magnólia

A mosogatóknál és medencéknél használt szimbólumok és magyarázatok



Beépítés felülről



Alulról szintbe építés



IF-laposperem



Munkalap alá építhető



Munkalapszintű beépítés

FELÜLETEK ÉS SZÍNEK BLANCO CSAPTELEPEKHEZ.

Fémes felület



króm



rozsdamentes
színhatás



fényes réz

PVD



mangán



PVD steel



satin gold

Rozsdamentes acél



rozsdamentes
acél



selyemmatt
rozsdamentes
acél

Extra színek



matt fekete

Silgranit-Look



fekete




antracit



palaszürke



alumetál



fehér




kávé



tartufo



pezsgő*



jázmin

* egyes csaptelepek ebben a kivitelben is kaphatók

A csaptelepeknél használt szimbólumok és magyarázatok



Szűrőrendszer



Sensio változat



Kihúzható fej



Kihúzható zuhanyfej



Fix kifolyó



Magasnyomású



Alacsony nyomású



Balos működtető karral



Ablak elé szerelhető
megoldás

Aláépítés

Medence

SILGRANIT

BLANCO ETAGON 700-U



SILGRANIT
730 x 460 mm

oldal 39

BLANCO ETAGON 500-U



SILGRANIT
530 x 460 mm

oldal 40

BLANCO SUBLINE 480/320-U



SILGRANIT
855 x 460 mm

oldal 45

BLANCO SUBLINE 350/350-U



SILGRANIT
755 x 460 mm

oldal 45

BLANCO SUBLINE 430/270-U



SILGRANIT
755 x 460 mm

oldal 45

BLANCO SUBLINE 340/160-U



SILGRANIT
555 x 460 mm

oldal 45

BLANCO SUBLINE 800-U



SILGRANIT
830 x 460 mm

oldal 46

BLANCO SUBLINE 700-U Level



SILGRANIT
730 x 460 mm

oldal 46

BLANCO SUBLINE 700-U



SILGRANIT
730 x 460 mm

oldal 46

BLANCO SUBLINE 500-U



SILGRANIT
530 x 460 mm

oldal 46

BLANCO SUBLINE 400-U



SILGRANIT
430 x 460 mm

oldal 47

BLANCO SUBLINE 320-U



SILGRANIT
350 x 460 mm

oldal 47

BLANCO SUBLINE 160-U



SILGRANIT
190 x 460 mm

oldal 47

BLANCO SUBLINE 500-U Black Edition



SILGRANIT
530 x 460 mm

oldal 48

Aláépítés

Medence

Rozsdamentes acél

BLANCO CLARON 700-U Durinox



Rozsdamentes acél Durinox
740 x 440 mm

oldal 69

BLANCO CLARON 500-U Durinox



Rozsdamentes acél Durinox
540 x 440 mm

oldal 69

BLANCO CLARON 400-U Durinox



Rozsdamentes acél Durinox
440 x 440 mm

oldal 69

BLANCO CLARON 340-U Durinox



Rozsdamentes acél Durinox
380 x 440 mm

oldal 69

BLANCO CLARON 400/400-U



Selyemfényű rozsdamentes acél
865 x 440 mm

oldal 70

BLANCO CLARON 340/180-U



Selyemfényű rozsdamentes acél
585 x 440 mm

oldal 70

BLANCO CLARON 700-U



Selyemfényű rozsdamentes acél
740 x 440 mm

oldal 71

BLANCO CLARON 550-U



Selyemfényű rozsdamentes acél
590 x 440 mm

oldal 71

BLANCO CLARON 500-U



Selyemfényű rozsdamentes acél
540 x 440 mm

oldal 71

BLANCO CLARON 450-U



Selyemfényű rozsdamentes acél
490 x 440 mm

oldal 71

BLANCO CLARON 400-U



Selyemfényű rozsdamentes acél
440 x 440 mm

oldal 71

BLANCO CLARON 340-U



Selyemfényű rozsdamentes acél
380 x 440 mm

oldal 72

Aláépítés

Munkalapszintű beépítés

Beépítés felülről

IF-laposperem

Alulról szintbe építés

Közbeépített modul

BLANCO CLARON 180-U



Selyemfényű rozsdamentes acél
220 x 440 mm



oldal 72

BLANCO ZEROX 700-U Dark Steel



Rozsdamentes acél Dark Steel
740 x 440 mm



oldal 80

BLANCO ZEROX 500-U Dark Steel



Rozsdamentes acél Dark Steel
540 x 440 mm



oldal 80

BLANCO ZEROX 700-U Durinox



Rozsdamentes acél Durinox
740 x 440 mm



oldal 81

BLANCO ZEROX 500-U Durinox



Rozsdamentes acél Durinox
540 x 440 mm



oldal 81

BLANCO ZEROX 400-U Durinox



Rozsdamentes acél Durinox
440 x 440 mm



oldal 81

BLANCO ZEROX 340-U Durinox



Rozsdamentes acél Durinox
380 x 440 mm



oldal 81

BLANCO ZEROX 400/400-U



Selyemfényű rozsdamentes acél
865 x 440 mm



oldal 82

BLANCO ZEROX 340/180-U



Selyemfényű rozsdamentes acél
585 x 440 mm



oldal 82

BLANCO ZEROX 700-U



Selyemfényű rozsdamentes acél
740 x 440 mm



oldal 82

BLANCO ZEROX 550-U



Selyemfényű rozsdamentes acél
590 x 440 mm



oldal 82

BLANCO ZEROX 500-U



Selyemfényű rozsdamentes acél
540 x 440 mm



oldal 83

BLANCO ZEROX 450-U



Selyemfényű rozsdamentes acél
490 x 440 mm



oldal 83

BLANCO ZEROX 400-U



Selyemfényű rozsdamentes acél
440 x 440 mm



oldal 83

BLANCO ZEROX 340-U



Selyemfényű rozsdamentes acél
380 x 440 mm



oldal 83

BLANCO ZEROX 180-U



Selyemfényű rozsdamentes acél
220 x 440 mm



oldal 83

BLANCO ETAGON 700-U



Selyemfényű rozsdamentes acél
740 x 440 mm



oldal 91

BLANCO ETAGON 500-U



Selyemfényű rozsdamentes acél
540 x 440 mm



oldal 91

BLANCO ANDANO 400/400-U



Selyemfényű rozsdamentes acél
865 x 440 mm



oldal 94

BLANCO ANDANO 340/340-U



Selyemfényű rozsdamentes acél
745 x 440 mm



oldal 94

BLANCO ANDANO 500/180-U



Selyemfényű rozsdamentes acél
745 x 440 mm



oldal 95

BLANCO ANDANO 340/180-U



Selyemfényű rozsdamentes acél
585 x 440 mm



oldal 95

BLANCO ANDANO 700-U



Selyemfényű rozsdamentes acél
740 x 440 mm



oldal 95

BLANCO ANDANO 500-U



Selyemfényű rozsdamentes acél
540 x 440 mm



oldal 96

BLANCO ANDANO 450-U



Selyemfényű rozsdamentes acél
490 x 440 mm



oldal 96

BLANCO ANDANO 400-U



Selyemfényű rozsdamentes acél
440 x 440 mm



oldal 96

BLANCO ANDANO 340-U



Selyemfényű rozsdamentes acél
380 x 440 mm



oldal 96

BLANCO ANDANO 180-U



Selyemfényű rozsdamentes acél
220 x 440 mm



oldal 96



Aláépítés



Munkalapszintű beépítés



Beépítés felülől



IF-laposperem



Alulról szintbe építés









Közbeépített modul

Aláépítés	Medence		Rozsdamentes acél	
BLANCO SOLIS 700-U		Fényezett rozsdamentes acél 740 x 440 mm		Fényezett rozsdamentes acél 585 x 440 mm
		oldal 103		oldal 103
BLANCO SOLIS 400-U		Fényezett rozsdamentes acél 440 x 440 mm	BLANCO SOLIS 340-U	Fényezett rozsdamentes acél 380 x 440 mm
		oldal 104		oldal 104
BLANCO SUPRA 340/340-U		Fényezett rozsdamentes acél 765 x 450 mm	BLANCO SUPRA 450-U	Fényezett rozsdamentes acél 480 x 430 mm
		oldal 112		oldal 111-112
			BLANCO SUPRA 180-U	Fényezett rozsdamentes acél 220 x 440 mm
				oldal 104
			BLANCO SUPRA 400-U	Fényezett rozsdamentes acél 430 x 430 mm
				oldal 111-112
			BLANCO SUPRA 500-U	Fényezett rozsdamentes acél 530 x 430 mm
				oldal 111-112

Aláépítés	Medence		Kerámia	
BLANCO ETAGON 500-U		Kerámia PuraPlus 540 x 456 mm	BLANCO SUBLINE 350/150-U	Kerámia PuraPlus 567 x 456 mm
		oldal 122		oldal 127
			BLANCO SUBLINE 500-U	Kerámia PuraPlus 530 x 456 mm
				oldal 127
			BLANCO SUBLINE 375-U	Kerámia PuraPlus 414 x 456 mm
				oldal 127

Beépítés felülről vagy munkalap alá	Medence		SILGRANIT	
BLANCO PLEON 9		SILGRANIT 860 x 500 mm	BLANCO PLEON 8	SILGRANIT 700 x 510 mm
		oldal 52, 54		oldal 53, 55
			BLANCO PLEON 6 Split	SILGRANIT 615 x 510 mm
				oldal 53
			BLANCO PLEON 6	SILGRANIT 615 x 510 mm
				oldal 53
BLANCO PLEON 5		SILGRANIT 515 x 510 mm	BLANCO DALAGO 8	SILGRANIT 815 x 510 mm
		oldal 53		oldal 57
			BLANCO DALAGO 6	SILGRANIT 615 x 510 mm
				oldal 57
			BLANCO DALAGO 5	SILGRANIT 515 x 510 mm
				oldal 57

-  Aláépítés
-  Munkalapszintű beépítés
-  Beépítés felülről
-  IF-laposperem
-  Alulról szintbe építés
-  Közbeépített modul

BLANCO DALAGO 45



SILGRANIT
465 x 510 mm



BLANCO LEXA 8



SILGRANIT
780 x 500 mm



BLANCO METRA 9



SILGRANIT
860 x 500 mm



BLANCO METRA 6



SILGRANIT
615 x 500 mm



BLANCO ZIA 9



SILGRANIT
860 x 500 mm



Frontkötényes

Medence

Kerámia

BLANCO PANOR 60



Kerámia
600 x 630 mm



BLANCO VILLAE Farmhouse Single



Kerámia
795 x 460 mm



BLANCO VILLAE Farmhouse Double



Kerámia
794 x 490 mm



IF-laposperem

Medence

SILGRANIT

BLANCO SUBLINE 500-IF/A SteelFrame



SILGRANIT
543 x 510 mm



BLANCO SUBLINE 500-IF SteelFrame



SILGRANIT
543 x 443 mm



IF-laposperem

Medence

Rozsdamentes acél

BLANCO CRONOS XL 8-IF



Rozsdamentes acél
795 x 468 mm



BLANCO CRONOS XL 6-IF



Rozsdamentes acél
595 x 468 mm



BLANCO CLARON 700-IF/A Durinox



Rozsdamentes acél Durinox
760 x 510 mm



BLANCO CLARON 500-IF/A Durinox



Rozsdamentes acél Durinox
560 x 510 mm



BLANCO CLARON 400-IF/A Durinox



Rozsdamentes acél Durinox
460 x 510 mm



BLANCO CLARON 400/400-IF/A



Selyemfényű rozsdamentes acél
885 x 510 mm



BLANCO CLARON 340/180-IF/A



Selyemfényű rozsdamentes acél
605 x 510 mm



BLANCO CLARON 700-IF/A



Selyemfényű rozsdamentes acél
760 x 510 mm




Aláépítés



Munkalapszintű beépítés



Beépítés felülről



IF-laposperem




Alulról szintbe építés



Közbeépített modul

BLANCO CLARON 550-IF/A



Selyemfényű rozsdamentes acél
610 x 510 mm  **oldal 75**

BLANCO CLARON 500-IF/A



Selyemfényű rozsdamentes acél
560 x 510 mm  **oldal 75**

BLANCO CLARON 400-IF/A



Selyemfényű rozsdamentes acél
460 x 510 mm  **oldal 75**

BLANCO CLARON 700-IF Durinox



Rozsdamentes acél Durinox
740 x 440 mm  **oldal 76**

BLANCO CLARON 500-IF Durinox



Rozsdamentes acél Durinox
540 x 440 mm  **oldal 76**

BLANCO CLARON 400-IF Durinox



Rozsdamentes acél Durinox
440 x 440 mm  **oldal 76**

BLANCO CLARON 340-IF Durinox



Rozsdamentes acél Durinox
380 x 440 mm  **oldal 76**


BLANCO CLARON 400/400-IF



Selyemfényű rozsdamentes acél
865 x 440 mm  **oldal 77**

BLANCO CLARON 340/180-IF



Selyemfényű rozsdamentes acél
585 x 440 mm  **oldal 77**

BLANCO CLARON 700-IF



Selyemfényű rozsdamentes acél
740 x 440 mm  **oldal 78**


BLANCO CLARON 550-IF



Selyemfényű rozsdamentes acél
590 x 440 mm  **oldal 78**


BLANCO CLARON 500-IF



Selyemfényű rozsdamentes acél
540 x 440 mm  **oldal 78**

BLANCO CLARON 450-IF



Selyemfényű rozsdamentes acél
490 x 440 mm  **oldal 78**


BLANCO CLARON 400-IF



Selyemfényű rozsdamentes acél
440 x 440 mm  **oldal 78**

BLANCO CLARON 340-IF



Selyemfényű rozsdamentes acél
380 x 440 mm  **oldal 79**

BLANCO CLARON 180-IF




Selyemfényű rozsdamentes acél
220 x 440 mm  **oldal 79**

BLANCO ZEROX 700-IF/A Durinox



Rozsdamentes acél Durinox
760 x 510 mm  **oldal 84**

BLANCO ZEROX 500-IF/A Durinox



Rozsdamentes acél Durinox
560 x 510 mm  **oldal 84**

BLANCO ZEROX 400-IF/A Durinox



Rozsdamentes acél Durinox
460 x 510 mm  **oldal 84**

BLANCO ZEROX 400/400-IF/A



Selyemfényű rozsdamentes acél
885 x 510 mm  **oldal 85**

BLANCO ZEROX 340/180-IF/A



Selyemfényű rozsdamentes acél
605 x 510 mm  **oldal 85**

BLANCO ZEROX 700-IF/A



Selyemfényű rozsdamentes acél
760 x 510 mm  **oldal 86**

BLANCO ZEROX 550-IF/A



Selyemfényű rozsdamentes acél
610 x 510 mm  **oldal 86**

BLANCO ZEROX 700-IF Dark Steel



Rozsdamentes acél Dark Steel
740 x 440 mm  **oldal 87**

BLANCO ZEROX 500-IF Dark Steel



Rozsdamentes acél Dark Steel
540 x 440 mm  **oldal 87**

BLANCO ZEROX 700-IF Durinox



Rozsdamentes acél Durinox
740 x 440 mm  **oldal 88**

BLANCO ZEROX 500-IF Durinox



Rozsdamentes acél Durinox
540 x 440 mm  **oldal 88**

BLANCO ZEROX 400-IF Durinox



Rozsdamentes acél Durinox
440 x 440 mm  **oldal 88**



Aláépítés



Munkalapszintű beépítés



Beépítés felülről



IF-laposperem



Alulról szintbe építés



Közbeépített modul

BLANCO ZEROX 340-IF Durinox

Rozsdamentes acél Durinox
380 x 440 mm

oldal 88

BLANCO ZEROX 400/400-IF

Selyemfényű rozsdamentes acél
865 x 440 mm

oldal 89

BLANCO ZEROX 340/180-IF

Selyemfényű rozsdamentes acél
585 x 440 mm

oldal 89

BLANCO ZEROX 700-IF

Selyemfényű rozsdamentes acél
740 x 440 mm

oldal 89

BLANCO ZEROX 550-IF

Selyemfényű rozsdamentes acél
590 x 440 mm

oldal 89

BLANCO ZEROX 500-IF

Selyemfényű rozsdamentes acél
540 x 440 mm

oldal 90

BLANCO ZEROX 450-IF

Selyemfényű rozsdamentes acél
490 x 440 mm

oldal 90

BLANCO ZEROX 400-IF

Selyemfényű rozsdamentes acél
440 x 440 mm

oldal 90

BLANCO ZEROX 340-IF

Selyemfényű rozsdamentes acél
380 x 440 mm

oldal 90

BLANCO ZEROX 180-IF

Selyemfényű rozsdamentes acél
220 x 440 mm

oldal 90

BLANCO ETAGON 700-IF/A

Selyemfényű rozsdamentes acél
740 x 500 mm

oldal 92

BLANCO ETAGON 500-IF/A

Selyemfényű rozsdamentes acél
540 x 500 mm

oldal 92

BLANCO ETAGON 700-IF

Selyemfényű rozsdamentes acél
740 x 440 mm

oldal 93

BLANCO ETAGON 500-IF

Selyemfényű rozsdamentes acél
540 x 440 mm

oldal 93

BLANCO ANDANO 400/400-IF/A

Selyemfényű rozsdamentes acél
865 x 500 mm

oldal 97

BLANCO ANDANO 340/340-IF/A

Selyemfényű rozsdamentes acél
745 x 500 mm

oldal 97

BLANCO ANDANO 340/180-IF/A

Selyemfényű rozsdamentes acél
585 x 500 mm

oldal 97

BLANCO ANDANO 700-IF/A

Selyemfényű rozsdamentes acél
740 x 500 mm

oldal 98

BLANCO ANDANO 500-IF/A

Selyemfényű rozsdamentes acél
540 x 500 mm

oldal 98

BLANCO ANDANO 400-IF/A

Selyemfényű rozsdamentes acél
440 x 500 mm

oldal 98

BLANCO ANDANO 400/400-IF

Selyemfényű rozsdamentes acél
865 x 440 mm

oldal 99

BLANCO ANDANO 340/340-IF

Selyemfényű rozsdamentes acél
745 x 440 mm

oldal 99

BLANCO ANDANO 340/180-IF

Selyemfényű rozsdamentes acél
585 x 440 mm

oldal 99

BLANCO ANDANO 700-IF

Selyemfényű rozsdamentes acél
740 x 440 mm

oldal 99

BLANCO ANDANO 500-IF

Selyemfényű rozsdamentes acél
540 x 440 mm

oldal 100

BLANCO ANDANO 450-IF

Selyemfényű rozsdamentes acél
490 x 440 mm

oldal 100

BLANCO ANDANO 400-IF

Selyemfényű rozsdamentes acél
440 x 440 mm

oldal 100

BLANCO ANDANO 340-IF

Selyemfényű rozsdamentes acél
380 x 440 mm

oldal 100



Aláépítés



Munkalapszintű beépítés



Beépítés felülől



IF-laposperem



Alulról szintbe építés



Közbeépített modul

IF-laposperem

Medence

Rozsdamentes acél

BLANCO ANDANO 180-IF



Selyemfényű rozsdamentes acél
220 x 440 mm  oldal 100

BLANCO LEMIS 6-IF



Fényezett rozsdamentes acél
615 x 500 mm  oldal 101-102

BLANCO LEMIS 8-IF



Fényezett rozsdamentes acél
860 x 500 mm  oldal 102

BLANCO SOLIS 700-IF/A



Fényezett rozsdamentes acél
740 x 500 mm  oldal 105

BLANCO SOLIS 340/180-IF/A



Fényezett rozsdamentes acél
585 x 500 mm  oldal 105


BLANCO SOLIS 500-IF/A



Fényezett rozsdamentes acél
540 x 500 mm  oldal 105

BLANCO SOLIS 400-IF/A



Fényezett rozsdamentes acél
440 x 500 mm  oldal 105


BLANCO SOLIS 700-IF



Fényezett rozsdamentes acél
740 x 440 mm  oldal 106


BLANCO SOLIS 340/180-IF



Fényezett rozsdamentes acél
585 x 440 mm  oldal 106


BLANCO SOLIS 500-IF



Fényezett rozsdamentes acél
540 x 440 mm  oldal 107

BLANCO SOLIS 450-IF



Fényezett rozsdamentes acél
490 x 440 mm  oldal 107


BLANCO SOLIS 400-IF



Fényezett rozsdamentes acél
440 x 440 mm  oldal 107

BLANCO SOLIS 340-IF



Fényezett rozsdamentes acél
380 x 440 mm  oldal 107


BLANCO SOLIS 180-IF



Fényezett rozsdamentes acél
220 x 440 mm  oldal 107

BLANCO LANTOS 6-IF



Fényezett rozsdamentes acél
593 x 488 mm  oldal 108


BLANCO LANTOS 8-IF Compact




Fényezett rozsdamentes acél
768 x 488 mm  oldal 109

BLANCO SUPRA 500-IF/A R12



Fényezett rozsdamentes acél
540 x 500 mm  oldal 113-114


BLANCO SUPRA 400-IF/A R12



Fényezett rozsdamentes acél
440 x 500 mm  oldal 113-114

BLANCO SUPRA 500-IF R12



Fényezett rozsdamentes acél
540 x 440 mm  oldal 115

BLANCO SUPRA 400-IF R12



Fényezett rozsdamentes acél
440 x 440 mm  oldal 115

BLANCO RONDOSOL-IF



Fényezett rozsdamentes acél
Ø 448 mm  oldal 117

Munkalapszintű beépítés

Medence

SILGRANIT


BLANCO ETAGON 500-F



SILGRANIT
527 x 427 mm  oldal 41

BLANCO SUBLINE 340/160-F



SILGRANIT
552 x 427 mm  oldal 51

BLANCO SUBLINE 500-F




SILGRANIT
527 x 427 mm  oldal 51

BLANCO SUBLINE 400-F



SILGRANIT
427 x 427 mm  oldal 51



BLANCO SUBLINE 320-F

SILGRANIT
347 x 427 mm

oldal 51

BLANCO DALAGO 8-F

SILGRANIT
805 x 500 mm

oldal 56

BLANCO DALAGO 6-F

SILGRANIT
605 x 500 mm

oldal 56

BLANCO DALAGO 5-F

SILGRANIT
505 x 500 mm

oldal 56

BLANCO DALAGO 45-F

SILGRANIT
455 x 500 mm

oldal 56

Beépítés felülről

Medence

SILGRANIT

BLANCO ETAGON 8

SILGRANIT
780 x 510 mm

oldal 42

BLANCO ETAGON 6

SILGRANIT
600 x 510 mm

oldal 43

BLANCO ETAGON 6 Black Edition

SILGRANIT
600 x 510 mm

oldal 44

BLANCO RONDOVAL 45

SILGRANIT
Ø 535 mm

oldal 61

BLANCO LEGRA 8

SILGRANIT
780 x 500 mm

oldal 63

BLANCO LEGRA 6

SILGRANIT
585 x 500 mm

oldal 63

Beépítés felülről

Medence

Rozsdamentes acél

BLANCO DINAS 8

Fényezett rozsdamentes acél
860 x 500 mm

oldal 110

BLANCODANA 6

Rozsdamentes acél natúr
605 x 500 mm

oldal 116

BLANCODANA 45

Rozsdamentes acél natúr
480 x 500 mm

oldal 116

BLANCO RONDOSOL

Fényezett rozsdamentes acél
Ø 460 mm

oldal 117

BLANCO TIPO 8

Rozsdamentes acél natúr
860 x 500 mm

oldal 118

BLANCO TIPO 8 Compact

Rozsdamentes acél natúr
780 x 500 mm

oldal 118

BLANCO TIPO 45

Rozsdamentes acél natúr
480 x 500 mm

oldal 118

BLANCO TOP EZ 8 x 4

Rozsdamentes acél natúr
860 x 435 mm

oldal 119



Aláépítés



Munkalapszintű beépítés



Beépítés felülről



IF-laposperem



Alulról szintbe építés



Közbeépített modul

Beépítés felülről **Medence** Rozsdamentes acél

BLANCO TOP EE 4 x 4



Rozsdamentes acél natúr
435 x 470 mm



oldal 119

BLANCO TOP EE 3 x 4



Rozsdamentes acél natúr
330 x 470 mm



oldal 119

Beépítés felülől **Medence** Kerámia

BLANCO ETAGON 6



Kerámia PuraPlus
540 x 456 mm



oldal 123

BLANCO PALONA 6



Kerámia PuraPlus
615 x 510 mm



oldal 124

Aláépítés és munkalapszintű beépítés **Medence** SILGRANIT

BLANCO VINTERA XL 9-UF



SILGRANIT
896 x 510 mm



oldal 38



Aláépítés



Munkalapszintű beépítés



Beépítés felülől



IF-lapoperem



Alulról szintbe építés



Közbeépített modul

900x900 mm
sarokszekrény-méret

Mosogató

SILGRANIT

BLANCODELTA II-F



SILGRANIT
560 x 1042 mm



oldal 141

BLANCODELTA II



SILGRANIT
575 x 1057 mm



oldal 142

BLANCO LEXA 9 E



SILGRANIT
1070 x 510 mm



oldal 153

BLANCO METRA 9 E



SILGRANIT
830 x 830 mm



oldal 160

BLANCO ZIA 9 E



SILGRANIT
930 x 510 mm



oldal 177

900x900 mm
sarokszekrény-méret

Mosogató

Rozsdamentes acél

BLANCO LANTOS 9 E-IF



Fényezett rozsdamentes acél
930 x 510 mm



oldal 193

BLANCO TIPO 9 E



Rozsdamentes acél natúr
930 x 510 mm



oldal 209

900 mm
szekrény-méret

Mosogató

Rozsdamentes acél

BLANCO TOP EZS 12 x 4-2



Rozsdamentes acél natúr
1235 x 435 mm



oldal 217

800 mm
szekrény-méret

Mosogató

SILGRANIT

BLANCO LEXA 8 S



SILGRANIT
1160 x 500 mm



oldal 159

BLANCO METRA 8 S



SILGRANIT
1160 x 500 mm



oldal 161

BLANCO ELON XL 8 S



SILGRANIT
860 x 500 mm



oldal 169-170

BLANCO SONA 8 S



SILGRANIT
1160 x 500 mm



oldal 176

BLANCO ZIA 8 S



SILGRANIT
1160 x 500 mm



oldal 178

BLANCO LEGRA 8 S



SILGRANIT
1160 x 500 mm



oldal 180



Aláépítés



Munkalapszintű beépítés



Beépítés felülről



IF-laposperem



Alulról szintbe építés



Közbeépített modul

800 mm
szekrény méret

Mosogató

Rozsdamentes acél

BLANCO LEMIS 8 S-IF



Fényezett rozsdamentes acél
1160 x 500 mm **oldal 189**

BLANCO LANTOS 8 S-IF Compact



Fényezett rozsdamentes acél
1160 x 500 mm **oldal 197**

BLANCO DINAS 8 S



Fényezett rozsdamentes acél
1160 x 500 mm **oldal 201**

BLANCO LIVIT 8 S



Fényezett rozsdamentes acél
1210 x 500 mm **oldal 207**

BLANCO TIPO 8 S



Rozsdamentes acél natúr
1210 x 500 mm **oldal 210**

BLANCO TOP EZS 11 x 4



Rozsdamentes acél natúr
1100 x 435 mm **oldal 217**

600 mm
szekrény méret

Mosogató

SILGRANIT

BLANCO ADON XL 6 S



SILGRANIT
980 x 480 mm **oldal 132**

BLANCO AXIA III 6 S-F



SILGRANIT
990 x 500 mm **oldal 133**

BLANCO AXIA III 6 S



SILGRANIT
1000 x 510 mm **oldal 134**

BLANCO AXIA III XL 6 S-F



SILGRANIT
990 x 500 mm **oldal 135**

BLANCO AXIA III XL 6 S



SILGRANIT
1000 x 510 mm **oldal 136**

BLANCO ZENAR XL 6 S-F DampfgarPlus



SILGRANIT
987.5 x 497.5 mm **oldal 143**

BLANCO ZENAR XL 6 S DampfgarPlus



SILGRANIT
1000 x 510 mm **oldal 144**

BLANCO ZENAR XL 6 S-F



SILGRANIT
987.5 x 497.5 mm **oldal 145**

BLANCO ZENAR XL 6 S



SILGRANIT
1000 x 510 mm **oldal 146**

BLANCO ZENAR XL 6 S Compact



SILGRANIT
780 x 510 mm **oldal 147**

BLANCO COLLECTIS 6 S



SILGRANIT
1000 x 510 mm **oldal 152**

BLANCO LEXA 6 S



SILGRANIT
1000 x 500 mm **oldal 155**

BLANCO METRA 6 S



SILGRANIT
1000 x 500 mm **oldal 162**

BLANCO METRA XL 6 S



SILGRANIT
1000 x 500 mm **oldal 163**

BLANCO FARON XL 6 S



SILGRANIT
1000 x 500 mm **oldal 167**

BLANCO ELON XL 6 S-F



SILGRANIT
770 x 490 mm **oldal 168**

BLANCO ELON XL 6 S



SILGRANIT
780 x 500 mm **oldal 169-170**

BLANCO SITY XL 6 S kiwi



SILGRANIT
1000 x 500 mm **oldal 171**

BLANCO SITY XL 6 S narancs



SILGRANIT
1000 x 500 mm **oldal 172**

BLANCO SITY XL 6 S citrom



SILGRANIT
1000 x 500 mm **oldal 173**

- Aláépítés
- Munkalapszintű beépítés
- Beépítés felülről
- IF-laposperem
- Alulról szintbe építés
- Közbeépített modul

600 mm
szekrény méret

Mosogató

SILGRANIT



BLANCO SITY XL 6 S lávaszűrke



SILGRANIT
1000 x 500 mm  oldal 174

BLANCO SONA 6 S



SILGRANIT   oldal 175-176

BLANCO SONA XL 6 S



SILGRANIT   oldal 176

BLANCO ZIA 6 S



SILGRANIT   oldal 178

BLANCO ZIA XL 6 S



SILGRANIT   oldal 178

BLANCO ZIA XL 6 S Compact



SILGRANIT   oldal 178

BLANCO LEGRA 6 S



SILGRANIT  oldal 180

BLANCO LEGRA XL 6 S



SILGRANIT  oldal 180

BLANCO LEGRA 6 S Compact



SILGRANIT  oldal 180

BLANCO FAVUM XL 6 S



SILGRANIT  oldal 181


600 mm
szekrény méret

Mosogató

Rozsdamentes acél


BLANCO FLOW XL 6 S-IF



Selymfényű rozsdamentes acél  oldal 184

BLANCO AXIS III 6 S-IF Edition



Selymfényű rozsdamentes acél  oldal 185

BLANCO AXIS III 6 S-IF



Selymfényű rozsdamentes acél  oldal 186

BLANCO LEMIS 6 S-IF



Fényezett rozsdamentes acél  oldal 189


BLANCO LEMIS XL 6 S-IF



Fényezett rozsdamentes acél  oldal 189

BLANCO LEMIS XL 6 S-IF Compact



Fényezett rozsdamentes acél  oldal 189

BLANCO LANTOS II 6 S-IF



Fényezett rozsdamentes acél  oldal 194-196


BLANCO LANTOS XL 6 S-IF



Fényezett rozsdamentes acél  oldal 197


BLANCO LANTOS XL 6 S-IF Compact



Fényezett rozsdamentes acél  oldal 197

BLANCO DINAS 6 S



Fényezett rozsdamentes acél  oldal 201

BLANCO DINAS XL 6 S



Fényezett rozsdamentes acél  oldal 201


BLANCO DINAS XL 6 S Compact



Fényezett rozsdamentes acél  oldal 201


BLANCO LIVIT II 6 S



Fényezett rozsdamentes acél  oldal 203-205

BLANCO LIVIT XL 6 S



Fényezett rozsdamentes acél  oldal 206

BLANCO RONDOSET



Fényezett rozsdamentes acél  oldal 208

BLANCO TIPO II 6 S



Rozsdamentes acél natúr  oldal 211-213



Aláépítés



Munkalapszintű beépítés



Beépítés felülről



IF-laposperem



Alulról szintbe építés



Közbeépített modul

600 mm szekrény méret

Mosogató

Rozsdamentes acél

BLANCO TIPO XL 6 S



Rozsdamentes acél natúr
950 x 500 mm



oldal 214

500 mm szekrény méret

Mosogató

SILGRANIT

BLANCO AXIA III 5 S-F



SILGRANIT
905 x 500 mm



oldal 137

BLANCO AXIA III 5 S



SILGRANIT
915 x 510 mm



oldal 138

BLANCO ZENAR 5 S-F



SILGRANIT
902.5 x 497.5 mm



oldal 148

BLANCO ZENAR 5 S



SILGRANIT
915 x 510 mm



oldal 149

BLANCO LEXA 5 S



SILGRANIT
950 x 500 mm



oldal 156

BLANCO METRA 5 S



SILGRANIT
860 x 500 mm



oldal 164

BLANCO SONA 5 S



SILGRANIT
860 x 500 mm



oldal 176

BLANCO ZIA 5 S



SILGRANIT
860 x 500 mm



oldal 178

500 mm szekrény méret

Mosogató

Rozsdamentes acél

BLANCO FLOW 5 S-IF



Selyemfényű rozsdamentes acél
1160 x 510 mm



oldal 184

BLANCO AXIS III 5 S-IF



Selyemfényű rozsdamentes acél
915 x 510 mm



oldal 187

BLANCO LANTOS 5 S-IF



Fényezett rozsdamentes acél
940 x 490 mm



oldal 197

BLANCO LIVIT XL 5 S



Fényezett rozsdamentes acél
1000 x 500 mm



oldal 207

BLANCO TIPO 5 S



Rozsdamentes acél natúr
950 x 500 mm



oldal 214

450 mm szekrény méret

Mosogató

SILGRANIT

BLANCO AXIA III 45 S-F



SILGRANIT
770 x 500 mm



oldal 139

BLANCO AXIA III 45 S



SILGRANIT
780 x 510 mm



oldal 140

BLANCO ZENAR 45 S-F



SILGRANIT
847.5 x 497.5 mm



oldal 150

BLANCO ZENAR 45 S



SILGRANIT
860 x 510 mm



oldal 151



Aláépítés



Munkalapszintű beépítés



Beépítés felülről



IF-laposperem



Alulról szintbe építés



Közbeépített modul

450 mm
szekrény méret

Mosogató

SILGRANIT

BLANCO LEXA 45 S



SILGRANIT
860 x 500 mm



oldal 157

BLANCO METRA 45 S



SILGRANIT
780 x 500 mm



oldal 165

BLANCO METRA 45 S Compact



SILGRANIT
680 x 500 mm



oldal 166

BLANCO ELON 45 S



SILGRANIT
650 x 500 mm



oldal 169-170

BLANCO SONA 45 S



SILGRANIT
780 x 500 mm



oldal 176

BLANCO ZIA 45 S



SILGRANIT
780 x 500 mm



oldal 179

BLANCO ZIA 45 S Compact



SILGRANIT
680 x 500 mm



oldal 179

BLANCO ZIA 45 SL



SILGRANIT
860 x 500 mm



oldal 179

BLANCO LEGRA 45 S



SILGRANIT
780 x 500 mm



oldal 180

BLANCO FAVUM 45 S



SILGRANIT
860 x 435 mm



oldal 181

450 mm
szekrény méret

Mosogató

Rozsdamentes acél

BLANCO AXIS III 45 S-IF



Selyemfényű rozsdamentes acél
860 x 510 mm



oldal 188

BLANCO LEMIS 45 S-IF



Fényezett rozsdamentes acél
860 x 500 mm



oldal 192

BLANCO LEMIS 45 S-IF Mini



Fényezett rozsdamentes acél
605 x 500 mm



oldal 192

BLANCO LANTOS 45 S-IF



Fényezett rozsdamentes acél
860 x 500 mm



oldal 198

BLANCO LANTOS 45 S-IF Salto



Fényezett rozsdamentes acél
860 x 500 mm



oldal 198

BLANCO LANTOS 45 S-IF Compact



Fényezett rozsdamentes acél
768 x 488 mm



oldal 198

BLANCO DINAS 45 S



Fényezett rozsdamentes acél
860 x 500 mm



oldal 202

BLANCO DINAS 45 S Mini



Fényezett rozsdamentes acél
605 x 500 mm



oldal 202

BLANCO LIVIT 45 S Salto



Fényezett rozsdamentes acél
860 x 500 mm



oldal 207

BLANCO TIPO 45 S



Rozsdamentes acél natúr
860 x 500 mm



oldal 214-215

BLANCO TIPO 45 S Compact



Rozsdamentes acél natúr
780 x 500 mm



oldal 215

BLANCO TIPO 45 S Mini



Rozsdamentes acél natúr
605 x 500 mm



oldal 214-215

BLANCO FLEX Pro 45 S



Rozsdamentes acél natúr
860 x 480 mm



oldal 216



Aláépítés



Munkalapszintű beépítés



Beépítés felülről



IF-lapospere



Alulról szintbe építés



Közbeépített modul

BLANCO LEXA 40 S



SILGRANIT
680 x 500 mm



oldal 158

BLANCO ZIA 40 S



SILGRANIT
615 x 500 mm



oldal 179



Aláépítés



Munkalapszintű beépítés



Beépítés felülről



IF-lapasperem



Alulról szintbe építés



Közbeépített modul

Csaptelep

BLANCO SOLENTA-S



fém felület



oldal 226

BLANCO SOLENTA-S



PVD



oldal 226

BLANCO SOLENTA-S Senso jobbos működtető karral



fém felület



oldal 227

BLANCO SOLENTA-S Senso jobbos működtető karral



PVD



oldal 227

BLANCO SOLENTA-S Senso balos működtető karral



fém felület



oldal 228

BLANCO SOLENTA-S Senso balos működtető karral



PVD



oldal 228

BLANCO PANERA-S



Rozsdamentes acél



oldal 229

BLANCO ELOSCOPE-F II



fém felület



oldal 230

BLANCO CULINA-S Duo



fém felület



oldal 231

BLANCO CULINA-S Duo



Rozsdamentes acél



oldal 231

BLANCO CULINA-S



fém felület



oldal 232

BLANCO CULINA-S Mini



fém felület



oldal 233

BLANCO LINEE-S



fém felület



oldal 234

BLANCO LINEE-S



Rozsdamentes acél



oldal 234

BLANCO LINEE-S



SILGRANIT-Look, kétszínű



oldal 234

BLANCO LINEE



fém felület



oldal 235

BLANCO LINEE



Rozsdamentes acél



oldal 235

BLANCO VONDA



fém felület



oldal 236

BLANCO VONDA



Rozsdamentes acél



oldal 236

BLANCO LIVIA-S



fém felület



oldal 237

BLANCO LIVIA-S



PVD



oldal 237

BLANCO SONEA-S Flexo



Rozsdamentes acél



oldal 238

BLANCO AVONA-S



fém felület



oldal 239

BLANCO AVONA-S



SILGRANIT-Look



oldal 239

BLANCO AVONA



fém felület



oldal 240

BLANCO ALTA-S Compact Vario



fém felület



oldal 241

BLANCO ALTA-S-F Compact



fém felület



oldal 242

BLANCO ALTA-F Compact



fém felület



oldal 242

BLANCO ALTA-S Compact



fém felület



oldal 243

BLANCO ALTA-S Compact



SILGRANIT-Look, kétszínű



oldal 243

BLANCO ALTA Compact



fém felület



oldal 244

BLANCO ALTA Compact



SILGRANIT-Look, kétszínű



oldal 244

Méréspohár-funkció

Senso változat

Soda – hűtött szénsavas víz

Kihúzható fej

Balos működtető karral

Fix kifolyó

Szűrőrendszer

Magasnyomású

Alacsony nyomású

Kihúzható zuhanyfej

Ablak elé szerelhető megoldás

Csaptelep

BLANCO CATRIS-S Flexo



fém felület



oldal 245

BLANCO CATRIS-S Flexo



Extra színek



oldal 245

BLANCO CATRIS-S Flexo



PVD



oldal 245

BLANCO CATRIS-S



fém felület



oldal 246

BLANCO TRADON



fém felület



oldal 249

BLANCO TRADON



PVD

ÚJ



oldal 249

BLANCO CARENA-S Vario



fém felület



oldal 251

BLANCO CARENA-S Vario



SILGRANIT-Look, kétszínű



oldal 251

BLANCO CARENA-S



fém felület



oldal 252

BLANCO CARENA



fém felület



oldal 252

BLANCO VIU-S



fém felület



oldal 253

BLANCO LINUS-S Vario



fém felület



oldal 254

BLANCO LINUS-S-F



fém felület



oldal 255

BLANCO LINUS-F



fém felület



oldal 255

BLANCO LINUS-S



fém felület



oldal 256

BLANCO LINUS-S



Rozsdamentes acél



oldal 256

BLANCO LINUS-S



PVD

ÚJ



oldal 256

BLANCO LINUS-S



SILGRANIT-Look



oldal 257

BLANCO LINUS-S



Extra színek

ÚJ



oldal 257

BLANCO LINUS-S balos működtető karral



fém felület



oldal 258

BLANCO LINUS



fém felület



oldal 259

BLANCO LINUS



Rozsdamentes acél



oldal 259

BLANCO LINUS



PVD

ÚJ



oldal 259

BLANCO LINUS



SILGRANIT-Look



oldal 260

BLANCO LINUS



Extra színek

ÚJ



oldal 260

BLANCO AMBIS-S



Rozsdamentes acél



oldal 261

BLANCO AMBIS



Rozsdamentes acél



oldal 261

BLANCO CANDOR-S



Rozsdamentes acél



oldal 262

BLANCO CANDOR



Rozsdamentes acél



oldal 262

BLANCO LANORA-S-F



Rozsdamentes acél



oldal 263

BLANCO LANORA-F



Rozsdamentes acél



oldal 263

BLANCO LANORA-S



Rozsdamentes acél



oldal 264

☰ Mérőpohár-funkció

☞ Senso változat

☒ Soda – hűtött szénsavas víz

☒ Kihúzható fej

☞ Balos működtető karral

☒ Fix kifolyó

☒ Szűrőrendszer

☒ Magasnyomású

☒ Alacsony nyomású

☒ Kihúzható zuhanyfej

☒ Ablak elé szerelhető megoldás

Csaptelep

BLANCO LANORA



Rozsdamentes acél



oldal 264

BLANCO JANDORA-S



Rozsdamentes acél

ÚJ



oldal 265

BLANCO JANDORA



Rozsdamentes acél

ÚJ



oldal 265

BLANCO TIVO-S-F



fém felület



oldal 266

BLANCO TIVO-F



fém felület



oldal 266

BLANCO TIVO-S



fém felület



oldal 267

BLANCO TIVO-S



SILGRANIT-Look, kétszínű



oldal 267

BLANCO TIVO



fém felület



oldal 268

BLANCO LARESSA-F balos működtető karral



fém felület



oldal 269

BLANCO LARESSA-F jobbos működtető karral



fém felület



oldal 269

BLANCO CORESSA-F jobbos működtető karral



fém felület



oldal 270

BLANCO CORESSA-F balos működtető karral



fém felület



oldal 270

BLANCO ANTAS-S



fém felület



oldal 271

BLANCO ANTAS-S



SILGRANIT-Look, kétszínű



oldal 271

BLANCO ANTAS




fém felület



oldal 272

BLANCO KANO-S



fém felület



oldal 274

BLANCO KANO-S



SILGRANIT-Look, kétszínű



oldal 274

BLANCO KANO-S



Extra színek

ÚJ



oldal 274

BLANCO KANO



fém felület



oldal 275

BLANCO KANO



SILGRANIT-Look, kétszínű



oldal 275

BLANCO KANO



Extra színek

ÚJ



oldal 275

BLANCO MIDA-S



fém felület



oldal 276

BLANCO MIDA-S



SILGRANIT-Look



oldal 276

BLANCO MIDA-S



Extra színek



oldal 276

BLANCO MIDA



fém felület



oldal 277

BLANCO MIDA



SILGRANIT-Look



oldal 277

BLANCO MIDA



Extra színek



oldal 277

BLANCO MILA-S



fém felület



oldal 278

BLANCO MILA-S



Extra színek



oldal 278

BLANCO MILA



fém felület



oldal 279

BLANCO MILA



Extra színek



oldal 279

BLANCO MILI



fém felület



oldal 280

☰ Mérőpohár-funkció

☞ Senso változat

☑ Soda – hűtött szénsavas víz

☑ Kihúzható fej

☞ Balos működtető karral

☑ Fix kifolyó

☑ Szűrőrendszer

☒ Magasnyomású

⚡ Alacsony nyomású

☑ Kihúzható zuhanyfej

☑ Ablak elé szerelhető megoldás

Csaptelep

BLANCO MILI



SILGRANIT-Look



oldal 280

BLANCO MILI



Extra színek



oldal 280

BLANCOWEGA-S II



fém felület



oldal 281

BLANCOWEGA-S II



SILGRANIT-Look, kétszínű



oldal 281

BLANCOWEGA II



fém felület



oldal 282

BLANCOWEGA II



SILGRANIT-Look, kétszínű



oldal 282

BLANCO DARAS-S-F



fém felület



oldal 283

BLANCO DARAS-F



fém felület



oldal 283

BLANCO DARAS-S



fém felület



oldal 284

BLANCO DARAS-S



SILGRANIT-Look



oldal 284

BLANCO DARAS



fém felület



oldal 285

BLANCO DARAS



SILGRANIT-Look



oldal 285

Vízszűrőre köthető csaptelep

BLANCO FONTAS-S II



fém felület



oldal 247

BLANCO FONTAS-S II



SILGRANIT-Look



oldal 247

BLANCO FONTAS-S II



Extra színek



oldal 247

BLANCO FONTAS-S II



PVD



oldal 247

BLANCO FONTAS II



fém felület



oldal 248

BLANCO FONTAS II



SILGRANIT-Look



oldal 248

BLANCO FONTAS II



Extra színek



oldal 248

BLANCO FONTAS II



PVD



oldal 248

BLANCO SORA



fém felület



oldal 250

BLANCO SORA



PVD



oldal 250

BLANCO TRIMA



fém felület



oldal 273

Mérőpohár-funkció

Senso változat

Soda – hűtött szénsavos víz

Kihúzható fej

Balos működtető karral

Fix kifolyó

Szűrőrendszer

Magasnyomású

Alacsony nyomású

Kihúzható zuhanyfej

Ablak elé szerelhető megoldás

mosogatószer-adagoló

BLANCO PIONA



fém felület

oldal 286

BLANCO PIONA



Rozsdamentes acél

oldal 286

BLANCO LIVIA



fém felület

oldal 286

BLANCO LIVIA



PVD

oldal 286

ÚJ

BLANCO LATO



fém felület

oldal 287

BLANCO LATO



SILGRANIT-Look, kétszínű

oldal 287

BLANCO LATO



Extra színek

oldal 287

BLANCO LATO



PVD

oldal 287

ÚJ

BLANCO TORRE



fém felület

oldal 288

BLANCO TORRE



Rozsdamentes acél

oldal 288

BLANCO TORRE



PVD

oldal 288

ÚJ

BLANCO TIGA



fém felület

oldal 289

BLANCO TANGO



fém felület

oldal 289

BLANCO VICUS



fém felület

oldal 290

BLANCO YANO



fém felület

oldal 290

Senso változat

Kihúzható fej

Balos működtető karral

Szűrőrendszer

Alacsony nyomású

Kihúzható zuhanyfej

Ablak elé szerelhető megoldás

900 mm szekrényméret

Hulladékgyűjtő rendszerek

BLANCO FLEXON II Low 90




oldal 304

800 mm szekrényméret

Hulladékgyűjtő rendszerek

BLANCO FLEXON II Low 80




oldal 304

600 mm szekrényméret

Hulladékgyűjtő rendszerek

BLANCO SELECT II 60 Orga






oldal 296

BLANCO SELECT II XL 60 Orga




oldal 296

BLANCO SELECT II 60






oldal 297

BLANCO SELECT II XL 60




oldal 297

BLANCO SELECT II Compact 60




oldal 298

BLANCO SELECT II Soda




oldal 299

BLANCO FLEXON II 60






oldal 301

BLANCO FLEXON II XL 60




oldal 301

BLANCO FLEXON II Low 60







oldal 305

BLANCO FLEXON II Low XL 60





oldal 305

BLANCO BOTTON Pro 60 Automatic




oldal 307

BLANCO BOTTON Pro 60 Manual




oldal 308

500 mm
szekrényméret

Hulladékgyűjtő rendszerek

BLANCO SELECT II 50



oldal 300

BLANCO FLEXON II 50



oldal 302

BLANCO FLEXON II Low 50



oldal 306

450 mm
szekrényméret

Hulladékgyűjtő rendszerek

BLANCO SELECT II 45



oldal 300

BLANCO FLEXON II 45



oldal 302

BLANCO BOTTON Pro 45 Automatic



oldal 307

BLANCO BOTTON Pro 45 Manual



oldal 308

BLANCO SINGOLO-S



oldal 312

BLANCO SINGOLO



oldal 312

300 mm
szekrényméret

Hulladékgyűjtő rendszerek

BLANCO FLEXON II 30



oldal 303

BLANCO BOTTON II 30



oldal 309

BLANCO SOLON-IF



oldal 310

400 mm
szekrényméret

Hulladékgyűjtők

BLANCO SINGOLO XL



oldal 311

GYÖNYÖRŰ. ERŐS. TISZTA.

SILGRANIT® konyhai mosogatók és medencék.

SILGRANIT
medencék



A Silgranit mosogatók exkluzív stílusuknak és kortárs színpalettájuknak köszönhetően világszerte közkedveltek.

A konyha otthonunk központi elemévé vált és életvitelünket tükrözi. A már befutott klasszikusoktól kezdve az exkluzív, díjnyertes formatervezésig, a számos különböző stílusnak, a választható felszereltségnek és méretnek köszönhetően könnyedén megtalálhatja a megfelelő Silgranit mosogatót vagy medencét, amellyel megvalósíthatja álomkonyháját.



A gyönyörű formatervezés és a lenyűgözően strapabíró, könnyen ápolható felület kombinációjának köszönhetően a Silgranit mosogató a tökéletes választás ahhoz, hogy sokáig örömeinket leljük a konyhánkban. A Silgranit mosogató kiváló ellenálló képességével könnyedén bírja a háztartási használatot, legyen szó evőeszközök okozta karcosodásról, fagyasztott élelmiszerek kiolvasztásáról, forrásban lévő vízről, vagy akár forró serpenyőkről és tepsikről.



A Silgranit mosogató a konyha hőse. Felülete nemcsak élelmiszerbarát, de vízlepergető is, így könnyebben makulátlan és foltmentes marad. Ráadásul vizsgálataink* igazolták, hogy a szabadalmaztatott Hygiene+Plus védőformula átlagosan 98%-kal csökkenti a konyhai baktériumok szaporodását*. Engedje, hogy lenyűgözze egy gyönyörű Silgranit mosogató, így minden nap örömet leli majd konyhájában.

A Silgranit mosogatók gyártásának rendszeres belső minőség-ellenőrzése garantálja a magunkkal szemben támasztott magas követelményeknek való megfelelést, és olyan termékeket biztosít, melyekben megbízhat.

* A BLANCO megbízásából független laboratórium által végzett vizsgálatok, ATCC 8739 és ATCC 6538 baktériumokra, 2011

GYÖNYÖRŰ SZÍNEK.



SILGRANIT
medencék

Fedezze fel a SILGRANIT® csodálatos színpalettáját.

A Silgranit gyönyörű, sima felülete számos különböző, nem fakuló színben kapható. A színek életünk fontos részét jelentik, különösen az otthonunkban. A belsőépítészet alapvető része, továbbá színeket használunk a kreatív önkifejezéshez is. Az ezekben rejlő erő képes feltöltődést, energiát, nyugalmat és élénkséget hozni életünkbe.

Merítsen ihletet és alkosson lenyűgöző konyhákat a medencék, mosogatók és csaptelepek kínálatában elérhető Silgranit árnyalatokkal.



fekete



antracit



palaszürke



alumetál




fehér



kávé



tartufo



pezsgő

Csak bizonyos modellek
esetében érhető el



jázmin



A modern építészettől ihletve, a BLANCO válogatott mosogatókat és medencéket kínál divatos, betonstílusú külsővel.

A matt és selyemmatt részek, valamint az egyedi színátmenetek életteli összjátéka minden beton-style mosogatót egyedivé tesz.



beton-style

TÖBB MINT EGY EGYSZERŰ MEDENCE.

A legkedveltebb SILGRANIT® termékcsaládok sokszor a medencék közül kerülnek ki.

SILGRANIT
medencék



ETAGON

A zseniális alkotások helyszíne

A két sokoldalú sínnek köszönhetően az intelligens formatervezésű ETAGON konyhai medencék egyszerre három munkaszintet kínálnak. Ez nagyobb kényelmet és hatékonyságot biztosít, egyúttal optimális helykihasználást kínál.



SUBLINE

A medencék designer termékcsaládja

A széles választékban kapható SUBLINE medence család munkalap alá építhető vagy a munkalappal egy szintbe építhető, így minden lehetőséget megad a tervezőnek ahhoz, hogy minimalista vagy skandináv stílust teremtsen. A kisméretű medencék munkalap alá építhető elemekként kombinálhatók, illetve alacsony elválasztású vagy lépcsőzetes, kétmedencés elemek is választhatók. Szélesebb formatervezési lehetőségek egyetlen termékcsaládban, amely a munkalappal kombinálva főszerepet játszik.



PLEON

Maximális medence térfogat elegáns kiegészítőkkel

Az egyenes vonalvezetésű, tágas PLEON sorozat 220 milliméteres mélységű, és tökéletesen illik a különböző konyhákba. A PLEON termékcsalád számos opcionális tartozékkal rendelkezik, amelyek segítik a főzési előkészületeket a mosogatónál.

RENDRHAGYÓ FORMA- TERVEZÉS FEKETE SZÍNEN.

SUBLINE 500-U és ETAGON 6 Black Edition.



Mosogató: BLANCO SUBLINE 500-U Black Edition
Csapterlep: BLANCO CATRIS-S Flexo, matt fekete

Divatos, fekete színben.

A fekete hangsúlyok különösen népszerűek a modern ipari hangulatú konyhaterveknél, elegáns sötét környezetekben, illetve kontrasztokkal való játék esetén. A BLANCO Black Edition a konyhában leggyakrabban használt teret most feketére változtatja.

A BLANCO Black Edition változatban egyesülnek a Silgranit® fekete SUBLINE 500-U vagy ETAGON 6 és a matt fekete színű, látható funkcionális elemek (húzógomb, C-overflow és InFino lefolyórendszer). Megnyerő kombináció, színben egymáshoz illő megjelenést eredményez.

A BLANCO Black Edition esetében egy matt fekete csapterlep teszi teljessé az egységes koncepciót.



Szemet gyönyörködtető látvány: a kiváló minőségű ETAGON 6 Black Edition, kortalan fekete színben.

SILGRANIT
medencék

BLANCO VINTERA XL 9-UF SILGRANIT



- Különleges mosogató a vidéki házak stílusában egy modern konyha tervezéséhez
- A különösen nagy medence rengeteg helyet kínál
- Tökéletes illeszkedés: a derékszögekkel határolt frontkötény pontosan beleilleszkedik a 90 cm széles konyhaszekrénybe
- Egy modell, amely munkalapszintbe és munkalapszint alá is beépíthető



reddot winner 2021



DESIGN
AWARD
2021

SILGRANIT
medencék

900 mm
szekrényméret

Munkalapszintű
beépítés



Aláépítés



		Alaptartozék	
	fekete	lefolyó-távműködtető nélkül	526 110
	antracit	lefolyó-távműködtető nélkül	526 101
	palaszürke	lefolyó-távműködtető nélkül	526 102
	alumetál	lefolyó-távműködtető nélkül	526 103
	fehér	lefolyó-távműködtető nélkül	526 105
	jázmin	lefolyó-távműködtető nélkül	526 106
	tartufo	lefolyó-távműködtető nélkül	526 107
	kávé	lefolyó-távműködtető nélkül	526 108
	beton-style	lefolyó-távműködtető nélkül	526 109

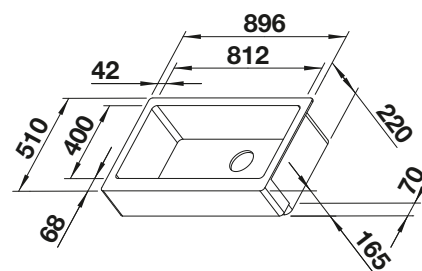
Alaptartozék

InFino lefolyó-
távműködtető nélkül



Műszaki rajz

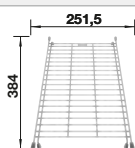
Lefolyógarnitúra helytakarékos csóvel, 3 1/2"-os InFino szűrőkosárral



Medencemélység 220 mm

Beszerelei és kivágási információk elérhetők itt: www.blanco.com/vintera_installation_en

Választható tartozékok



Csepegtető rács medencébe

234795

BLANCO UNIT és BLANCO VINTERA XL 9-UF



BLANCO CARENA-S Vario

lásd az oldalon 251



BLANCO FLEXON II Low 90/4

lásd az oldalon 304

BLANCO ETAGON 700-U

SILGRANIT



- Nagyméretű többszintes medence számos funkcióval
- Az integrált lépcső újabb funkcionális szintet hoz létre
- Innovatív rendszerkoncepció a sokoldalúan felhasználható ETAGON sínek révén
- Gazdag felszereltség C-overflow túlfolyóval és InFino szűrőkosárral – elegáns illeszkedés és különösen könnyű tisztíthatóság
- Aláépíthető kivitel magas minőségű munkalapokkal kombinálva



reddot award 2017
winner

800 mm
szekrényméret

Aláépítés



		Alaptartozék	
	fekete	lefolyó-távműködtető nélkül, tartozékkal	525 891
	antracit	lefolyó-távműködtető nélkül, tartozékkal	525 167
	palasziürke	lefolyó-távműködtető nélkül, tartozékkal	525 168
	alumetál	lefolyó-távműködtető nélkül, tartozékkal	525 169
	fehér	lefolyó-távműködtető nélkül, tartozékkal	525 171
	jázmin	lefolyó-távműködtető nélkül, tartozékkal	525 172
	tartufo	lefolyó-távműködtető nélkül, tartozékkal	525 174
	kávé	lefolyó-távműködtető nélkül, tartozékkal	525 176
	beton-style	lefolyó-távműködtető nélkül, tartozékkal	526 342

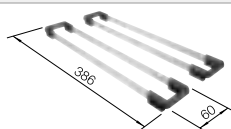
Alaptartozék

InFino lefolyó-
távműködtető nélkül



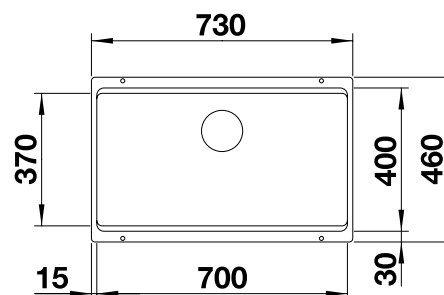
Műszaki rajz

R20



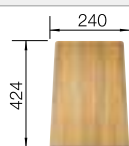
ETAGON sín

2 darab rozsdamentes ETAGON sín, lefolyógarnitúra helytakarékos csővel, 3 1/2"-os InFino szűrőkosár, rögzítőkészlet




Medencemélység 200 mm

Választható tartozékok



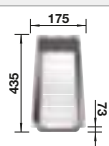
Többrétegű kőris vágódeszka

230 700



Edzett üveg vágólap

227 697



Többfunkciós maradékgyűjtő

227 689

BLANCO UNIT és BLANCO ETAGON 700-U



BLANCO LINEE-S

lásd az oldalon 234



BLANCO SOLON-IF

lásd az oldalon 310

BLANCO ETAGON 500-U

SILGRANIT



- Nagyméretű többszintes medence számos funkcióval
- Az integrált lépcső újabb funkcionális szintet hoz létre
- Innovatív rendszerkoncepció a sokoldalúan felhasználható ETAGON sínek révén
- Gazdag felszereltség C-overflow túlfolyóval és InFino szűrőkosárral – elegáns illeszkedés és különösen könnyű tisztíthatóság
- Aláépíthető kivitel magas minőségű munkalapokkal kombinálva



reddot award 2017
winner

600 mm
szekrényméret

Aláépítés



		Alaptartozék	
	fekete	lefolyó-távműködtető nélkül, tartozékkal	525 887
	antracit	lefolyó-távműködtető nélkül, tartozékkal	522 227
	palaszürke	lefolyó-távműködtető nélkül, tartozékkal	522 228
	alumetál	lefolyó-távműködtető nélkül, tartozékkal	522 229
	fehér	lefolyó-távműködtető nélkül, tartozékkal	522 231
	jázmin	lefolyó-távműködtető nélkül, tartozékkal	522 232
	tartufo	lefolyó-távműködtető nélkül, tartozékkal	522 234
	kávé	lefolyó-távműködtető nélkül, tartozékkal	522 236
	beton-style	lefolyó-távműködtető nélkül, tartozékkal	526 341

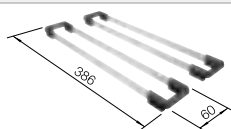
Alaptartozék

InFino lefolyó-
távműködtető nélkül



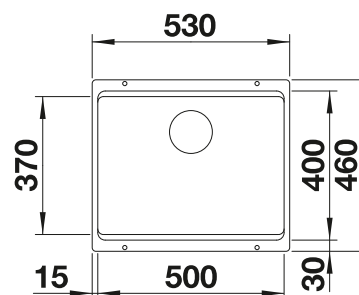
Műszaki rajz

R20



ETAGON sín

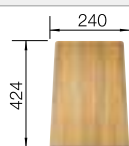
2 darab rozsdamentes ETAGON sín, lefolyógarnitúra helytakarékos csővel, 3 1/2"-os InFino szűrőkosár, rögzítőkészlet



Medencemélység 200 mm

A munkalap kivágására vonatkozó adatok az összes beépítési változathoz a honlapunkon találhatóak.

Választható tartozékok



Többrétegű kőris vágódeszka

230 700



Csepegtető minőségi műanyagból, sötétszürke színben

230 734



Utólag beszerelhető PushControl lefolyó-távműködtető szett

525 272

BLANCO UNIT és BLANCO ETAGON 500-U



BLANCO LINEE-S

lásd az oldalon 234



BLANCO SELECT II 60/3 Orga

lásd az oldalon 296

BLANCO ETAGON 500-F

SILGRANIT



- Tágas, lépcsős medence egy mosogatóközpont funkcionalitásával
- Az integrált lépcső praktikus extra szintet hoz létre
- Innovatív rendszerkoncepció sokoldalú ETAGON sínekkel
- Gazdag felszereltség C-overflow túlfolyóval és InFino szűrőkosárral – elegáns illeszkedés és különösen könnyű tisztíthatóság
- Munkalapszintbe építhető, ideális kiváló minőségű munkafelületekkel kombinálva

600 mm
szekrényméret

Munkalapszintű
beépítés



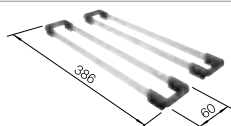
		Alaptartozék	
	fekete	lefolyó-távműködtető nélkül, tartozékkal	526 349
	antracit	lefolyó-távműködtető nélkül, tartozékkal	526 343
	palaszürke	lefolyó-távműködtető nélkül, tartozékkal	526 344
	alumetál	lefolyó-távműködtető nélkül, tartozékkal	526 345
	fehér	lefolyó-távműködtető nélkül, tartozékkal	526 346
	jázmin	lefolyó-távműködtető nélkül, tartozékkal	526 347
	kávé	lefolyó-távműködtető nélkül, tartozékkal	526 348

Alaptartozék

InFino lefolyó-
távműködtető nélkül

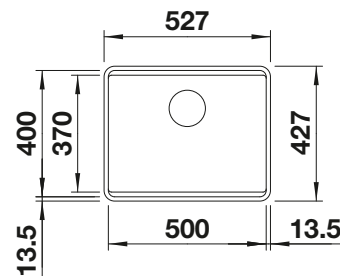


Műszaki rajz



ETAGON sín

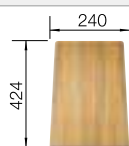
2db ETAGON sín rozsdamentes acélból, lefolyógarnitúra helytakarékos csővel, 3/2"-es InFino szűrőkosár, rögzítőkészlet



Medencemélység 200 mm

A munkalap kivágására vonatkozó adatok az összes beépítési változathoz a honlapunkon találhatóak.

Választható tartozékok



Többrétegű kőris vágódeszka

230 700



Csepegtető minőségi műanyagból, sötétszürke színben

230 734



Utólag beszerelhető PushControl lefolyó-távműködtető szett

525 272

BLANCO UNIT és BLANCO ETAGON 500-F



BLANCO LINEE-S

lásd az oldalon 234



BLANCO SELECT II 60/3 Orga

lásd az oldalon 296

BLANCO ETAGON 8

SILGRANIT

SILGRANIT
medencék



- Tágas, többszintes medence egy mosogatóközpont funkcionalitásával
- Az integrált lépcső újabb funkcionális szintet hoz létre
- Innovatív rendszerkoncepció, sokoldalúan felhasználható ETAGON sínekkel
- Gazdag felszereltség C-overflow túlfolyóval és InFino szűrőkosárral – elegáns illeszkedés és különösen könnyű tisztíthatóság
- Felülről történő beépítés, elegáns, alacsony peremmel és egybefüggő csaptelepsávval



reddot award 2017
winner

800 mm
szekrényméret

Beépítés felülől



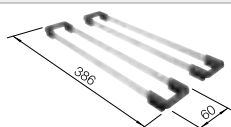
		Alaptartozék	
	fekete	lefolyó-távműködtetővel, tartozékkal	525 892
		lefolyó-távműködtető nélkül, tartozékkal	525 893
	antracit	lefolyó-távműködtetővel, tartozékkal	525 177
		lefolyó-távműködtető nélkül, tartozékkal	525 187
	palaszürke	lefolyó-távműködtetővel, tartozékkal	525 178
		lefolyó-távműködtető nélkül, tartozékkal	525 188
	alumetál	lefolyó-távműködtetővel, tartozékkal	525 179
		lefolyó-távműködtető nélkül, tartozékkal	525 189
	fehér	lefolyó-távműködtetővel, tartozékkal	525 181
		lefolyó-távműködtető nélkül, tartozékkal	525 191
	jázmin	lefolyó-távműködtetővel, tartozékkal	525 182
		lefolyó-távműködtető nélkül, tartozékkal	525 192
	tartufo	lefolyó-távműködtetővel, tartozékkal	525 184
		lefolyó-távműködtető nélkül, tartozékkal	525 194
	kávé	lefolyó-távműködtetővel, tartozékkal	525 186
		lefolyó-távműködtető nélkül, tartozékkal	525 196
	beton-style	lefolyó-távműködtetővel, tartozékkal	525 301
		lefolyó-távműködtető nélkül, tartozékkal	525 302

Alaptartozék

InFino lefolyó-
távműködtetővel



Műszaki rajz

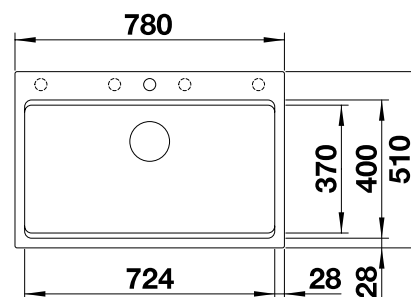


ETAGON sín

2 db ETAGON sín rozsdamentes acélból, lefolyógarnitúra helytakarékos csővel, 3 1/2"-os InFino szűrőkosárral, húzógombos távműködtetővel

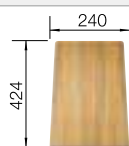
vagy

2 db ETAGON sín rozsdamentes acélból, lefolyógarnitúra helytakarékos csővel, 3 1/2"-os InFino szűrőkosárral



átüthető csaphelyfuratok
Medencemélység 220 mm

Választható tartozékok



Többrétegű kőris vágódeszka

230 700



Csepegtető minőségi műanyagból, sötétszürke színben

230 734

BLANCO UNIT és BLANCO ETAGON 8



BLANCO LINEE-S

lásd az oldalon 234



BLANCO SOLON-IF

lásd az oldalon 310

BLANCO ETAGON 6

SILGRANIT



- Tágas, többszintes medence egy mosogatóközpont funkcionalitásával
- Az integrált lépcső újabb funkcionális szintet hoz létre
- Innovatív rendszerkoncepció sokoldalú ETAGON sínekkel
- Gazdag felszereltség C-overflow túlfolyóval és InFino szűrőkosárral – elegáns illeszkedés és különösen könnyű tisztíthatóság
- Felülről történő beépítés, elegáns, alacsony peremmel és egybefüggő csaptelepsávvval



reddot award 2017
winner

600 mm
szekrényméret

Beépítés felülől



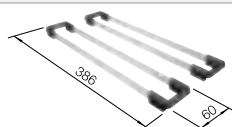
		Alaptartozék	
	fekete	lefolyó-távműködtetővel, tartozékkal	525 889
		lefolyó-távműködtető nélkül, tartozékkal	525 890
	antracit	lefolyó-távműködtetővel, tartozékkal	524 529
		lefolyó-távműködtető nélkül, tartozékkal	524 539
	palaszürke	lefolyó-távműködtetővel, tartozékkal	524 530
		lefolyó-távműködtető nélkül, tartozékkal	524 540
	alumetál	lefolyó-távműködtetővel, tartozékkal	524 531
		lefolyó-távműködtető nélkül, tartozékkal	524 541
	fehér	lefolyó-távműködtetővel, tartozékkal	524 533
		lefolyó-távműködtető nélkül, tartozékkal	524 543
	jázmin	lefolyó-távműködtetővel, tartozékkal	524 534
		lefolyó-távműködtető nélkül, tartozékkal	524 544
	tartufo	lefolyó-távműködtetővel, tartozékkal	524 536
		lefolyó-távműködtető nélkül, tartozékkal	524 546
	kávé	lefolyó-távműködtetővel, tartozékkal	524 538
		lefolyó-távműködtető nélkül, tartozékkal	524 548
	beton-style	lefolyó-távműködtetővel, tartozékkal	525 299
		lefolyó-távműködtető nélkül, tartozékkal	525 300

Alaptartozék

InFino lefolyó-
távműködtetővel



Műszaki rajz

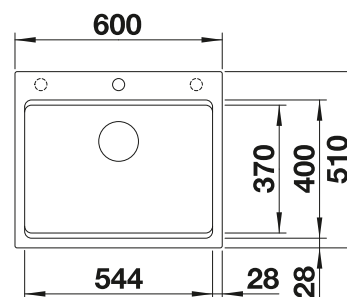


ETAGON sín

2 db ETAGON sín rozsdamentes acélból, lefolyógarnitúra helytakarékos csővel, 3 1/2"-os InFino szűrőkosárral, húzógombos távműködtetővel

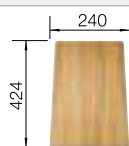
vagy

2 db ETAGON sín rozsdamentes acélból, lefolyógarnitúra helytakarékos csővel, 3 1/2"-os InFino szűrőkosárral



átüthető csaphelyfuratok
Medencemélység 220 mm

Választható tartozékok



Többrétegű kőris vágódeszka

230 700



Csepegtető minőségi műanyagból, sötétszürke színben

230 734

BLANCO UNIT és BLANCO ETAGON 6



BLANCO LINEE-S

lásd az oldalon 234




BLANCO SELECT II XL 60/3

lásd az oldalon 297

BLANCO ETAGON 6 Black Edition

SILGRANIT



- Harmonikusan összehangolt stílus modern konyhai környezethez
- Minőségi szerelvények időtlenül gyönyörű matt feketében (húzógomb, C-overflow túlfolyó és InFino lefolyórendszer)
- Tágas, többszintű medence egy mosogatóközpont funkcionalitásával
- Az integrált lépcső kiegészítő funkcionális szintet biztosít
- Innovatív rendszerkoncepció, sokoldalúan felhasználható ETAGON sínekkel



reddot award 2017
winner



SILGRANIT
medencék

600 mm
szekrényméret

Beépítés felülről



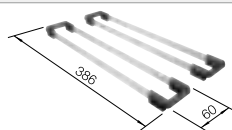
		Alaptartozék	
	fekete	lefolyó-távműködtetővel, tartozékkal	526 339

Alaptartozék

InFino lefolyó- távműködtetővel



Műszaki rajz



ETAGON sín

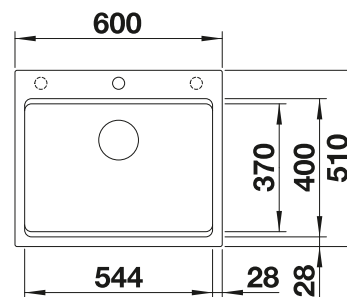


Matt fekete le-és túlfolyó készlet
egymedencés mosogatókhoz



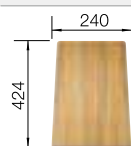
Húzógomb, matt fekete

2 db ETAGON sín rozsdamentes acélból, lefolyógarnitúra helytakarékos csővel, 3 1/2"-os InFino szűrőkosár integrált lefolyó-távműködtetővel (húzógomb)



○ átüthető csaphelyfuratok
Medencemélység 220 mm

Választható tartozékok



Többrétegű kőris vágódeszka

230 700

BLANCO UNIT és BLANCO ETAGON 6 Black Edition



BLANCO LINUS-S

lásd az oldalon 257



BLANCO SELECT II XL 60/3

lásd az oldalon 297

BLANCO SUBLINE SILGRANIT



- Aláépíthető medencék magas igényű tervezési feladatokhoz
- Időtlenül elegáns, egyenes vonalú medenceforma
- 2 az 1-ben: két medence, egy kivágás és csak egyetlen szerelés
- Komplet rendszer akár nem szokványos tervekhez is, nagy- és kisméretű medencékkel
- Gazdag felszereltség C-overflow túlfolyóval és InFino szűrőkosárral – elegáns illeszkedés és különösen könnyű tisztíthatóság
- Sokoldalú választható tartozékok

SILGRANIT
medencék

szekrényméret mm	900	800	800	600	600
BLANCO SUBLINE	480/320-U	350/350-U	430/270-U	340/160-U	340/160-U
Aláépítés					
	Balos főmedence		Balos főmedence	Jobbos medence	Balos medence
fekete	525 993	525 987	525 991	525 986	525 985
antracit	523 584	523 574	523 151	523 558	523 548
palaszürke	523 585	523 575	523 152	523 559	523 549
alumetál	523 586	523 576	523 153	523 560	523 550
fehér	523 588	523 578	523 155	523 562	523 552
jázmin	523 589	523 579	523 156	523 563	523 553
tartufo	523 591	523 581	523 158	523 565	523 556
kávé	523 593	523 583	523 160	523 567	523 557

Medencemélység	200/200 mm	200/200 mm	200/200 mm	190/130 mm	190/130 mm
----------------	------------	------------	------------	------------	------------

Sarok rádiusz					

Alaptartozék	InFino lefolyó-távműködtető nélkül				
Lefolyógarnitúra helytakarékos csővel, lefolyó-összekötő, 2 x 3 1/2"-os InFino szűrőkosár, rögzítőkészlet (lefolyó-távműködtető mindkét medencéhez opcionálisan rendelhető)	Lefolyógarnitúra helytakarékos csővel, lefolyó-összekötő, 2 x 3 1/2"-os InFino szűrőkosár, rögzítőkészlet	Lefolyógarnitúra helytakarékos csővel, lefolyó-összekötő, 2 x 3 1/2"-os InFino szűrőkosár, rögzítőkészlet (lefolyó-távműködtető mindkét medencéhez opcionálisan rendelhető)	Lefolyógarnitúra helytakarékos csővel, lefolyó-összekötő, 2 x 3 1/2"-os InFino szűrőkosár, rögzítőkészlet	Lefolyógarnitúra helytakarékos csővel, lefolyó-összekötő, 2 x 3 1/2"-os InFino szűrőkosár, rögzítőkészlet	Lefolyógarnitúra helytakarékos csővel, lefolyó-összekötő, 2 x 3 1/2"-os InFino szűrőkosár, rögzítőkészlet
















Választható tartozékok			BLANCO UNIT és BLANCO SUBLINE	
Többfunkciós sín	Többrétegű kőris vágódeszka	Edzett üveg vágólap	BLANCO LINEE-S	BLANCO FLEXON II Low 90/4
235 906	230 700	227 697	lásd az oldalon 234	lásd az oldalon 304

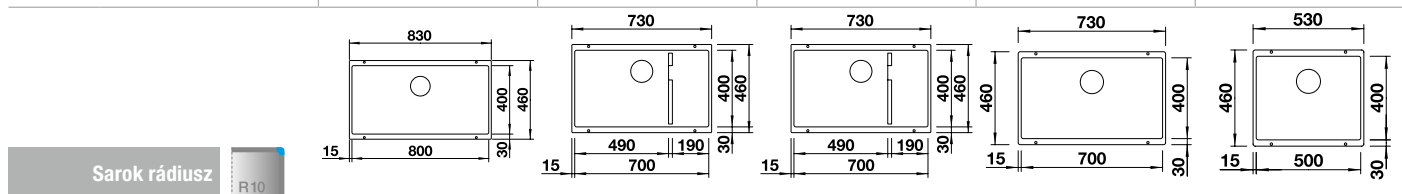
BLANCO SUBLINE SILGRANIT

SILGRANIT
medencék




- Aláépíthető medencék különleges igényű tervezési feladatokhoz
- Időtlenül elegáns, egyenes vonalú medenceforma
- Gazdag felszereltség C-overflow túlfolyóval és InFino szűrőkosárral – elegáns illeszkedés és különösen könnyű tisztíthatóság
- Sokoldalú választható tartozékok

szekrény méret mm	900	800	800	800	600
BLANCO SUBLINE	800-U	700-U Level	700-U Level	700-U	500-U
Aláépítés 					
 fekete	526 005	526 004	526 003	526 001	525 995
 antracit	523 141	523 538	523 452	523 442	523 432
 palaszürke	523 142	523 539	523 453	523 443	523 433
 alumetál	523 143	523 540	523 454	523 444	523 434
 fehér	523 145	523 542	523 456	523 446	523 436
 jázmin	523 146	523 543	523 457	523 447	523 437
 pezsgő				523 448	523 438
 tartufo	523 148	523 545	523 459	523 449	523 439
 kávé	523 150	523 547	523 461	523 451	523 441
Medencemélység	220 mm	200/140 mm	200/140 mm	190 mm	190 mm

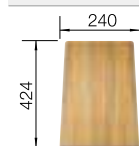


Megjegyzés:
Ha két egyedi medencét szeretne kombinálni egymással, kérjük, külön rendelje meg a lefolyócsatlakozásokat.

Megjegyzés:
Ha két egyedi medencét szeretne kombinálni egymással, kérjük, külön rendelje meg a lefolyócsatlakozásokat.

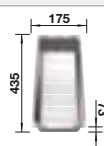
Alaptartozék	InFino lefolyó-távműködtető nélkül 				
Lefolyógarnitúra helytakarékos csővel, 3 1/2"-os InFino szűrőkosár, rögzítőkészlet	Lefolyógarnitúra helytakarékos csővel, 3 1/2"-os InFino szűrőkosár, rögzítőkészlet	Sokcélú kosár, lefolyógarnitúra helytakarékos csővel, 3 1/2"-os InFino szűrőkosár, rögzítőkészlet	Lefolyógarnitúra helytakarékos csővel, 3 1/2"-os InFino szűrőkosár, rögzítőkészlet	Lefolyógarnitúra helytakarékos csővel, 3 1/2"-os InFino szűrőkosár, rögzítőkészlet	Lefolyógarnitúra helytakarékos csővel, 3 1/2"-os InFino szűrőkosár, rögzítőkészlet

Választható tartozékok



Többrétegű kőris vágódeszka

230 700



Többfunkciós maradékgyűjtő

227 689



Utólag beszerelhető PushControl lefolyó-távműködtető szett

525 272

BLANCO UNIT és BLANCO SUBLINE



BLANCO LINEE-S

lásd az oldalon 234



BLANCO SOLON-IF

lásd az oldalon 310














BLANCO SUBLINE

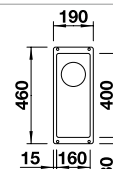
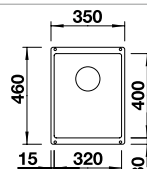
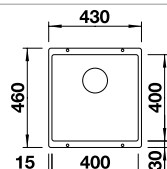
SILGRANIT



- Aláépíthető medencék különleges igényű tervezési feladatokhoz
- Időtlenül elegáns, egyenes vonalú medenceforma
- Komplet rendszer akár nem szokványos tervekhez is, nagy- és kisméretű medencékkel
- Gazdag felszereltség C-overflow túlfolyóval és InFino szűrőkosárral – elegáns illeszkedés és különösen könnyű tisztíthatóság
- Sokoldalú választható tartozékok

SILGRANIT
medencék

szekrény méret mm	500	400	300
BLANCO SUBLINE	400-U	320-U	160-U
Aláépítés 			
 fekete	525 990	525 983	525 981
 antracit	523 422	523 406	523 396
 palaszürke	523 423	523 407	523 397
 alumetál	523 424	523 408	523 398
 fehér	523 426	523 410	523 400
 jázmin	523 427	523 411	523 401
 pezsgő	523 428		
 tartufo	523 429	523 414	523 403
 kávé	523 431	523 415	523 405
Medencemélység	190 mm	190 mm	130 mm



Sarok rádiusz

R10

Sarok rádiusz: 10 mm

Sarok rádiusz: 10 mm

Sarok rádiusz: 10 mm

Megjegyzés:
Ha két egyedi medencét szeretne kombinálni egymással, kérjük, külön rendelje meg a lefolyócsatlakozásokat.

Megjegyzés:
Ha két egyedi medencét szeretne kombinálni egymással, kérjük, külön rendelje meg a lefolyócsatlakozásokat.

Megjegyzés:
Ha két egyedi medencét szeretne kombinálni egymással, kérjük, külön rendelje meg a lefolyócsatlakozásokat.

Alaptartozék

InFino lefolyó-
távműködtető nélkül

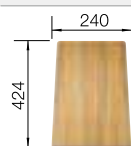


Lefolyógarnitúra helytakarékos csővel, 3 1/2"-os InFino szűrőkosár, rögzítőkészlet

Lefolyógarnitúra helytakarékos csővel, 3 1/2"-os InFino szűrőkosár, rögzítőkészlet


Lefolyógarnitúra helytakarékos csővel, 3 1/2"-os InFino szűrőkosár, rögzítőkészlet

Választható tartozékok



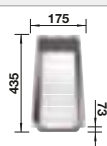
Többrétegű kőris vágódeszka

230 700



Edzett üveg vágólap

227 697



Többfunkciós maradékgyűjtő

227 689

BLANCO UNIT és BLANCO SUBLINE



BLANCO ALTA-S Compact

lásd az oldalon 243



BLANCO FLEXON II 50/3

lásd az oldalon 302

BLANCO SUBLINE 500-U Black Edition

SILGRANIT



- Harmonikusan összehangolt stílus modern konyhai környezetbe
- Minőségi szerelvények időtlenül gyönyörű matt feketében (C-overflow és InFino lefolyórendszer)
- Aláépíthető medence a legigényesebb dizájn megoldásokhoz
- Időtlenül elegáns, egyenes vonalú medenceelrendezés

SILGRANIT
medencék

600 mm szekrényméret

Aláépítés



		Alaptartozék	
	fekete	lefolyó-távműködtető nélkül	526 340

Alaptartozék

InFino lefolyó-
távműködtető nélkül



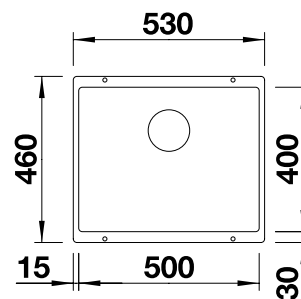
Műszaki rajz

R10



Matt fekete le- és túlfolyó készlet
egymedencés mosogatókhoz

Lefolyógarnitúra helytakarékos csővel, 3 1/2"-os InFino szűrőkosár, rögzítőkészlet



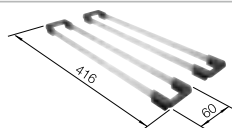
Medencemélység 190 mm

Kivágási rádiusz: 10 mm

Megjegyzés:

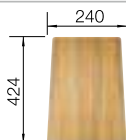
Egyes medencékhez a megfelelő lefolyógarnitúra alaptartozék. Ha két egyedi medencét szeretne kombinálni egymással, kérjük, külön rendelje meg a lefolyócsatlakozásokat.

Választható tartozékok



Többfunkciós sín

235 906



Többrétegű kőris vágódeszka

230 700



Húzógomb, matt fekete

238 688

BLANCO UNIT és BLANCO SUBLINE 500-U Black Edition



BLANCO LINUS-S

lásd az oldalon 257



BLANCO FLEXON II 60/2

lásd az oldalon 301

BLANCO SUBLINE 500-IF/A SteelFrame

SILGRANIT



- Innovatív, egyedülálló anyagmix rozsdamentes acélból és SILGRANIT anyagból
- Időtlenül elegáns, egyenes vonalú medenceforma, filigrán IF lapos peremmel
- Elegánsan kialakított medence beépített csaptelepsávval, egyetlen kivágással a munkalapban
- Különösen alkalmas laminált munkalapokhoz felülről történő beépítés esetén
- Gazdag felszereltség C-overflow túlfolyóval és InFino szűrőkosárral – elegáns illeszkedés és különösen könnyű tisztíthatóság
- Sokoldalú választható tartozékok

600 mm
szekrényméret

IF-laposperem



		Alaptartozék	
	fekete	lefolyó-távműködtetővel	525 999
		lefolyó-távműködtető nélkül	526 000
	antracit	lefolyó-távműködtetővel	524 111
		lefolyó-távműködtető nélkül	524 113
	fehér	lefolyó-távműködtetővel	524 112
		lefolyó-távműködtető nélkül	524 114

Alaptartozék

InFino lefolyó-távműködtető nélkül



InFino lefolyó-távműködtetővel

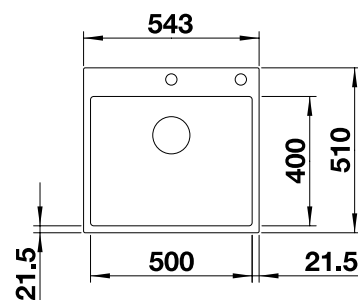


Műszaki rajz

Lefolyógarnitúra helytakarékos csővel, 3 1/2"-os InFino szűrőkosár húzógombos távműködtetővel, rögzítőkészlet

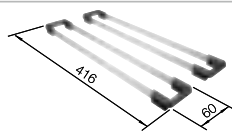
vagy

Lefolyógarnitúra helytakarékos csővel, 3 1/2"-os InFino szűrőkosár, rögzítőkészlet



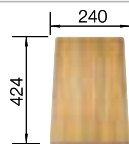
Medencemélység 190 mm

Választható tartozékok



Többfunkciós sín

235 906



Többrétegű kőris vágódeszka

230 700



Többfunkciós maradékgyűjtő

227 689

BLANCO UNIT és BLANCO SUBLINE 500-IF/A SteelFrame



BLANCO LINEE-S

lásd az oldalon 234



BLANCO SELECT II XL 60/3
Orga

lásd az oldalon 296

SILGRANIT
medencék

BLANCO SUBLINE 500-IF SteelFrame

SILGRANIT



- Innovatív, egyedülálló anyagmix rozsdamentes acélból és SILGRANIT anyagból
- Időtlenül elegáns, egyenes vonalú medenceforma, filigrán IF lapos peremmel
- Különösen alkalmas laminált munkalapokhoz felülről történő beépítés esetén
- Munkalapszintű beépítésre is alkalmas kő- és üveglapokba
- Szép együtttest alkot üvegkerámia főzőlapokkal
- Gazdag felszereltség C-overflow túlfolyóval és InFino szűrőkosárral – elegáns illeszkedés és különösen könnyű tisztíthatóság
- Sokoldalú választható tartozékok

600 mm szekrényméret

IF-laposperem



		Alaptartozék	
	fekete	lefolyó-távműködtetővel	525 998
		lefolyó-távműködtető nélkül	525 997
	antracit	lefolyó-távműködtetővel	524 108
		lefolyó-távműködtető nélkül	524 107
	fehér	lefolyó-távműködtetővel	524 109
		lefolyó-távműködtető nélkül	524 110

Alaptartozék

InFino lefolyó-távműködtető nélkül



InFino lefolyó-távműködtetővel

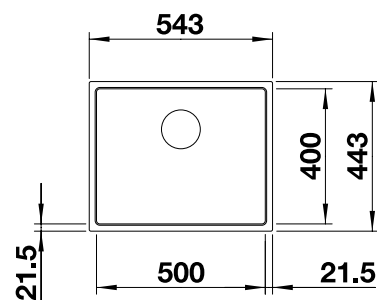


Műszaki rajz

Lefolyógarnitúra helytakarékos csővel, 3 1/2"-os InFino szűrőkosár húzógombos távműködtetővel, rögzítőkészlet

vagy

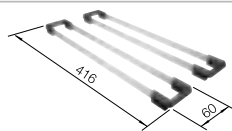
Lefolyógarnitúra helytakarékos csővel, 3 1/2"-os InFino szűrőkosár, rögzítőkészlet



Medencemélység 190 mm

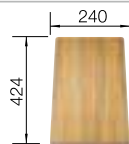
A munkalap kivágására vonatkozó adatok az összes beépítési változathoz a honlapunkon találhatóak.
15 mm-es munkalapvastagságtól az alsó oldalon szabad helyet kell kivágni a túlfolyó számára.
Részletes méretek és rajzok modellenként honlapunkon, a kivágási adatoknál találhatóak: www.blanco.hu

Választható tartozékok



Többfunkciós sín

235 906



Többrétegű kőris vágódeszka

230 700



Többfunkciós maradékgyűjtő

227 689

BLANCO UNIT és BLANCO SUBLINE 500-IF SteelFrame



BLANCO LINEE-S

lásd az oldalon 234



BLANCO SELECT II XL 60/3
Orga

lásd az oldalon 296

BLANCO SUBLINE

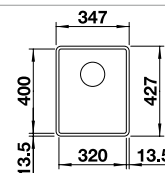
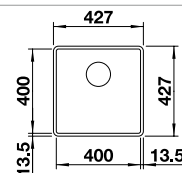
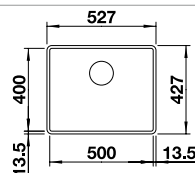
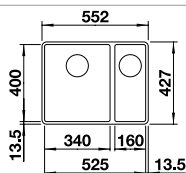
SILGRANIT



- Medencék a modern konyhatervezéshez
- 2 az 1-ben: két medence, egy kivágás és csak egyetlen szerelés
- Időtlenül elegáns, egyenes vonalú medenceforma
- Gazdag felszerelés C-overflow túlfolyóval és InFino szűrőkosárral – elegáns illeszkedés és különösen könnyű tisztíthatóság
- Sokoldalú választható tartozékok

SILGRANIT
medencék

szekrényméret mm	600	600	500	400
BLANCO SUBLINE	340/160-F	500-F	400-F	320-F
Alulról szintbe építés				
Munkalapszintű beépítés				
	Balos medence			
fekete	525984	525994	525988	525982
antracit	523568	523532	523475	523416
palaszürke	523569	523533	523495	523417
alumetál	523570	523534	523496	523418
fehér	523571	523535	523497	523419
jázmin	523572	523536	523498	523420
kávé	523573	523537	523499	523421
Medencemélység	190/130 mm	190 mm	190 mm	190 mm



Sarok rádiusz



A beépítésre és kivágásra vonatkozó összes információ megtalálható a weboldalunkon.

Megjegyzés:
15 mm-es munkalapvastagságtól az alsó oldalon szabad helyet kell kivágni a túlfolyó számára.
Részletes méretek és rajzok modellenként honlapunkon, a kivágási adatoknál találhatóak: www.blanco.hu

A beépítésre és kivágásra vonatkozó összes információ megtalálható a weboldalunkon.

Megjegyzés:
15 mm-es munkalapvastagságtól az alsó oldalon szabad helyet kell kivágni a túlfolyó számára.
Részletes méretek és rajzok modellenként honlapunkon, a kivágási adatoknál találhatóak: www.blanco.hu

A beépítésre és kivágásra vonatkozó összes információ megtalálható a weboldalunkon.

Megjegyzés:
15 mm-es munkalapvastagságtól az alsó oldalon szabad helyet kell kivágni a túlfolyó számára.
Részletes méretek és rajzok modellenként honlapunkon, a kivágási adatoknál találhatóak: www.blanco.hu

A beépítésre és kivágásra vonatkozó összes információ megtalálható a weboldalunkon.

Megjegyzés:
15 mm-es munkalapvastagságtól az alsó oldalon szabad helyet kell kivágni a túlfolyó számára.
Részletes méretek és rajzok modellenként honlapunkon, a kivágási adatoknál találhatóak: www.blanco.hu

Alaptartozék

InFino lefolyó-
távműködtető nélkül



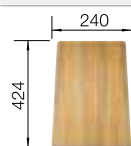
Lefolyógarnitúra helytakarékos csővel, lefolyó-összekötő, 2 x 3 1/2"-os InFino szűrőkosár

Lefolyógarnitúra helytakarékos csővel, 3 1/2"-os InFino szűrőkosár, rögzítőkészlet

Lefolyógarnitúra helytakarékos csővel, 3 1/2"-os InFino szűrőkosár, rögzítőkészlet


Lefolyógarnitúra helytakarékos csővel, 3 1/2"-os InFino szűrőkosár, rögzítőkészlet

Választható tartozékok



Többrétegű kőris vágódeszka

230700



Edzett üveg vágólap

227697



Utólag beszerelhető PushControl lefolyó-távműködtető szett

525272

BLANCO UNIT és BLANCO SUBLINE



BLANCO LINEE-S

lásd az oldalon 234



BLANCO SOLON-IF

lásd az oldalon 310

BLANCO PLEON 9 SILGRANIT

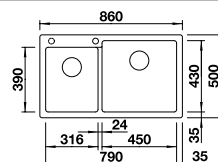


- Időtlenül elegáns, egyenes vonalú kialakítás
- Mélységének köszönhetően maximális térfogatú fő- és kiegészítő medence
- Nagyméretű csaptelepsáv és alacsony perem
- Könnyen tisztítható, folytonos átmenet a mosogatóperem és a csaptelepsáv között
- Elegáns és higiénikus: fedett C-overflow túlfolyó
- InFino lefolyórendszer – tökéletesen integrált és könnyen tisztítható

SILGRANIT
medencék

szekrényméret mm	900	
BLANCO PLEON 9		
Aláépítés		
Beépítés felülől		
		Jobbos főmedence
	fekete	525958
	antracit	523057
	palaszürke	523058
	alumetál	523059
	fehér	523061
	jázmin	523062
	tartufo	523064
	kávé	523066
Medencemélység	220/220 mm	

átüthető csaphelyfuratok




Alaptartozék

Lefolyógarnitúra helytakarékos csővel, 2 x 3 1/2"-os InFino szűrőkosár

InFino lefolyó-
távműködtető nélkül

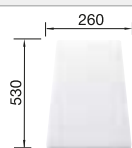


Választható tartozékok



Bükk vágódeszka, külső
vezetésű

218313



Műanyag vágólap, fehér

217611



Sarokba helyezhető tálka

235866

BLANCO UNIT és BLANCO PLEON 9



BLANCO LINUS-S

lásd az oldalon 257



BLANCO BOTTON II 30/2

lásd az oldalon 309

BLANCO PLEON SILGRANIT

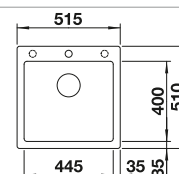
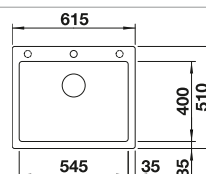
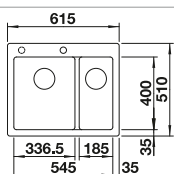
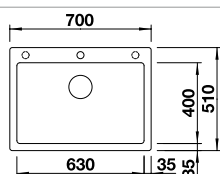


- Időtlenül elegáns, egyenes vonalú kialakítás
- Mélységének köszönhetően maximális térfogatú medence
- Egybefüggő, nagyméretű csaptelepsáv és alacsony perem
- Könnyen tisztítható, folytonos átmenet a mosogatóperem és a csaptelepsáv között
- Elegáns és higiénikus: fedett C-overflow túlfolyó
- InFino lefolyórendszer – tökéletesen integrált és könnyen tisztítható

SILGRANIT
medencék

szekrény méret mm	800	600	600	500
BLANCO PLEON	8	6 Split	6	5
Aláépítés				
Beépítés felülről				
		Balos főmedence		
fekete	525 957	525 955	525 953	525 951
antracit	523 043	521 689	521 678	521 504
palaszürke	523 044	521 690	521 679	521 669
alumetál	523 045	521 691	521 681	521 670
fehér	523 047	521 693	521 683	521 672
jázmin	523 048	521 694	521 684	521 673
tartufo	523 050	521 696	521 686	521 675
kávé	523 052	521 698	521 688	521 677
Medencemélység	220 mm	220/220 mm	220 mm	220 mm

átüthető csaphelyfuratok



Az opcionális többrétegű köris vágódeszkát csak akkor lehet a peremre helyezni, ha a csaptelep átmérője 48 mm-nél kisebb.

Az opcionális többrétegű köris vágódeszkát csak akkor lehet a peremre helyezni, ha a csaptelep átmérője 48 mm-nél kisebb.

Az opcionális többrétegű köris vágódeszkát csak akkor lehet a peremre helyezni, ha a csaptelep átmérője 48 mm-nél kisebb.

Alaptartozék

Lefolyógarnitúra helytakarékos csővel, 3 1/2"-os InFino szűrőkosár

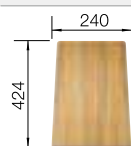
Lefolyógarnitúra helytakarékos csővel, 2 x 3 1/2"-os InFino szűrőkosár

Lefolyógarnitúra helytakarékos csővel, 3 1/2"-os InFino szűrőkosár

InFino lefolyó-távműködtető nélkül

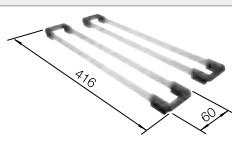
Lefolyógarnitúra helytakarékos csővel, 3 1/2"-os InFino szűrőkosár

Választható tartozékok



Többrétegű köris vágódeszka

230 700



Többfunkciós sín

235 906



Sarokba helyezhető tálca

235 866

BLANCO UNIT és BLANCO PLEON



BLANCO ALTA-S Compact

lásd az oldalon 243



BLANCO SOLON-IF

lásd az oldalon 310

BLANCO PLEON 9 SILGRANIT

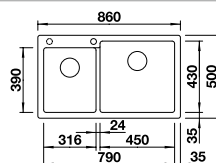


- Időtlenül elegáns, egyenes vonalú, Beton-Style kialakítás – Autentikus betonhatás egyedi színátmenettel
- Mélységének köszönhetően maximális térfogatú medence
- Nagyméretű csaptelepsáv és alacsony perem
- Könnyen tisztítható, folytonos átmenet a mosogatóperem és a csaptelepsáv között
- Elegáns és higiénikus: fedett C-overflow túlfolyó
- InFino lefolyórendszer – tökéletesen integrált és könnyen tisztítható

SILGRANIT
medencék

szekrény méret mm	900
BLANCO PLEON 9	
Aláépítés	
Beépítés felülről	
beton-style	525310
Medencemélység	220/220 mm

átüthető csaphelyfuratok




Alaptartozék

Lefolyógarnitúra helytakarékos csővel, 2 x 3 1/2"-os InFino szűrőkosár

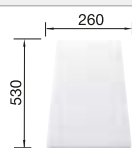
InFino lefolyó-
táv működtető nélkül



Választható tartozékok



Bükk vágódeszka, külső
vezetésű
218313



Műanyag vágólap, fehér
217611



Sarokba helyezhető tálka
235866

BLANCO UNIT és BLANCO PLEON 9



BLANCO LINUS-S
lásd az oldalon 256



BLANCO BOTTON II 30/2
lásd az oldalon 309

BLANCO PLEON 8

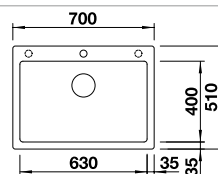
SILGRANIT



- Időtlenül elegáns, egyenes vonalú, Beton-Style kialakítás – Autentikus betonhatás egyedi színátmenettel
- Mélységének köszönhetően maximális térfogatú medence
- Egybefüggő, nagyméretű csaptelepsáv és alacsony perem
- Könnyen tisztítható, folytonos átmenet a mosogatóperem és a csaptelepsáv között
- Elegáns és higiénikus: fedett C-overflow túlfolyó
- InFino lefolyórendszer – tökéletesen integrált és könnyen tisztítható

szekrény méret mm	800
BLANCO PLEON 8	
Aláépítés	
Beépítés felülről	
beton-style	525 309
Medencemélység	220 mm

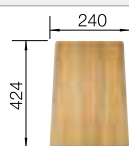
átüthető csaphelyfuratok



Alaptartozék	InFino lefolyó-távműködtető nélkül
---------------------	------------------------------------

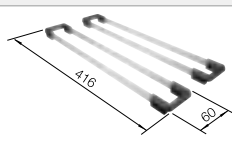
Lefolyógarnitúra helytakarékos csővel, 3 1/2"-os InFino szűrőkosár

Választható tartozékok



Többrétegű kőris vágódeszka

230 700



Többfunkciós sín

235 906



Sarokba helyezhető tálka

235 866

BLANCO UNIT és BLANCO PLEON 8



BLANCO LINUS-S

lásd az oldalon 256



BLANCO SOLON-IF



















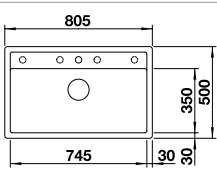
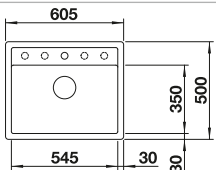
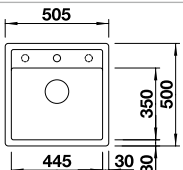
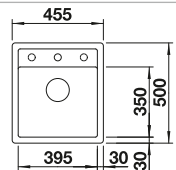
lásd az oldalon 310

BLANCO DALAGO SILGRANIT



- A szokatlanul nagyméretű medence sok helyet biztosít az étel előkészítéséhez és a mosogatáshoz
- Folytonos csaptelepsáv sok helytel a csaptelep és további funkcionális elemek számára
- Modern forma, tiszta vonalvezetéssel

SILGRANIT
medencék

szekrény méret mm	800	600	500	450
BLANCO DALAGO	8-F	6-F	5-F	45-F
Alulról szintbe építés 				
Munkalapszintű beépítés 				
 fekete	525 878	525 875	525 872	525 870
 antracit	516 639	514 773	518 530	517 166
 palaszürke	518 853	518 851	518 849	518 847
 alumetál	516 640	514 770	518 531	517 167
 fehér	516 644	514 771	518 532	517 169
 jázmin	517 656	517 657	518 533	517 658
 kávé	516 645	515 095	518 536	517 171
Medencemélység	190 mm	190 mm	190 mm	190 mm
 átüthető csaphelyfuratok				

Alaptartozék

A munkalap kivágására vonatkozó adatok az összes beépítési változathoz a honlapunkon találhatóak.

Lefolyógarnitúra helytakarékos csővel, 3 1/2"-os szűrőkosár, lefolyó-távműködtető

Lefolyógarnitúra helytakarékos csővel, 3 1/2"-os szűrőkosár, lefolyó-távműködtető

Lefolyógarnitúra helytakarékos csővel, 3 1/2"-os szűrőkosár, lefolyó-távműködtető

Lefolyógarnitúra helytakarékos csővel, 3 1/2"-os szűrőkosár, lefolyó-távműködtető

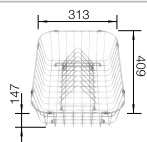
lefolyó-távműködtetővel

Választható tartozékok




Sarokba helyezhető tálca

235 866



Rm. edényszárító (levehető) tányértartóval

507 829



Csepegtető minőségi műanyagból, sötétszürke színben

230 734

BLANCO UNIT és BLANCO DALAGO



BLANCO ALTA-S Compact

lásd az oldalon 243



BLANCO SOLON-IF

lásd az oldalon 310

BLANCO DALAGO

SILGRANIT

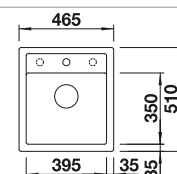
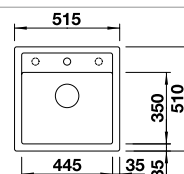
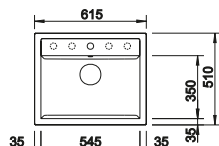
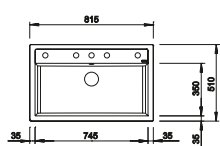


- A szokatlanul nagyméretű medence sok helyet biztosít az étel előkészítéséhez és a mosogatáshoz
- Folytonos csaptelepsáv tágas helyet a csaptelep és további funkcionális elemek számára
- Modern forma, tiszta vonalvezetéssel
- Opcionálisan választható, tömör bükk vágódeszka, kétféleképpen helyezhető el stabilan a rugalmas munkavégzéshez
- Munkalapszintbe építhető kivitelben is kapható

SILGRANIT
medencék

szekrényméret mm	800	600	500	450
BLANCO DALAGO	8	6	5	45
Aláépítés				
Beépítés felülről				
fekete	525 877	525 873	525 871	525 869
antracit	516 629	514 197	518 521	517 156
palaszürke	518 852	518 850	518 848	518 846
alumetál	516 630	514 198	518 522	517 157
fehér	516 633	514 199	518 524	517 160
jázmin	516 634	514 592	518 525	517 161
pezsgő	516 635	514 194	518 526	517 162
tartufo	517 323	517 320	518 528	517 317
kávé	516 638	515 066	518 529	517 165
Medencemélység	190 mm	190 mm	190 mm	190 mm

átüthető csaphelyfuratok



Alaptartozék

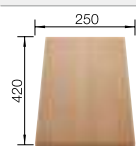
lefolyó-távműködtetővel

Lefolyógarnitúra helytakarékos csővel, 3 1/2"-os szűrőkosár, lefolyó-távműködtető

Megjegyzés a beépítéshez:

A munkalap alá történő beépítés esetén speciális rögzítőelemek szükségesek.

Választható tartozékok



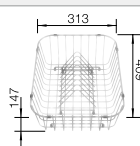
Vágódeszka, tömör bükk

232 817



Sarokba helyezhető tálca

235 866



Rm. edényszárító (levehető) tányértartóval

507 829

BLANCO UNIT és BLANCO DALAGO



BLANCO ALTA-S Compact

lásd az oldalon 243



BLANCO SOLON-IF

lásd az oldalon 310

BLANCO LEXA 8

SILGRANIT



- Modern mosogatóközpont bármely konyhai környezethez
- A külső kontúrok és rádiuszok harmonikus összhangja
- Nagyméretű, szimmetrikusan elrendezett medencék – ideális a tökéletes főzési élményhez
- Gazdag felszereltség lefolyó-távműködtetővel és InFino szűrőkosárral – elegáns illeszkedés és különösen könnyű tisztíthatóság

SILGRANIT
medencék

800 mm
szekrényméret

Beépítés felülől



Aláépítés



		Alaptartozék	Forgatható medence
	fekete	lefolyó-távműködtetővel lefolyó-távműködtető nélkül	525 905 525 906
	antracit	lefolyó-távműködtetővel lefolyó-távműködtető nélkül	524 950 524 960
	palaszürke	lefolyó-távműködtetővel lefolyó-távműködtető nélkül	524 951 524 961
	alumetál	lefolyó-távműködtetővel lefolyó-távműködtető nélkül	524 952 524 962
	fehér	lefolyó-távműködtetővel lefolyó-távműködtető nélkül	524 954 524 964
	jázmin	lefolyó-távműködtetővel lefolyó-távműködtető nélkül	524 955 524 965
	tartufo	lefolyó-távműködtetővel lefolyó-távműködtető nélkül	524 957 524 967
	kávé	lefolyó-távműködtetővel lefolyó-távműködtető nélkül	524 959 524 969

Alaptartozék

InFino lefolyó-
távműködtetővel

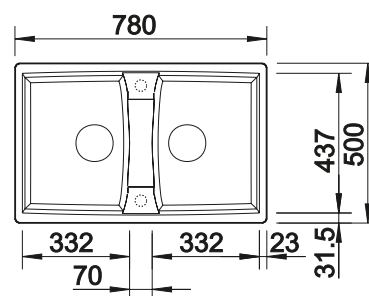


Lefolyógarnitúra helytakarékos csővel, 2 x 3 1/2"-os InFino szűrőkosárral, forgatható lefolyó távműködtető a főmedencéhez

vagy

Lefolyógarnitúra helytakarékos csővel, 2 x 3 1/2"-os InFino szűrőkosárral

Műszaki rajz




○ átüthető csaphelyfuratok

Medencemélység 190/190 mm

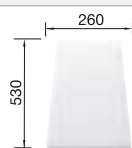
A munkalap alá történő beépítés esetén speciális rögzítőelemek szükségesek.

Választható tartozékok



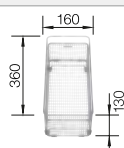
Bükk vágódeszka, külső
vezetésű

218313



Műanyag vágólap, fehér

217611



Sokcélú kosár

223297

BLANCO UNIT és BLANCO LEXA 8



BLANCO LINUS-S

lásd az oldalon 257



BLANCO FLEXON II Low 80/3

lásd az oldalon 304

BLANCO METRA 9

SILGRANIT



- Fiatalos, egyenes vonalú kialakítás
- Vonzó termékcsalád a népszerű szegmensben
- Maximális medencekapacitás hatalmas főmedencével és egy kiegészítő medencével
- Nagyméretű csaptelepsáv a szerelvények felszereléséhez és a mosogatószer-adagolóhoz
- Esztétikus, lapos perem

900 mm
szekrényméret

Beépítés felülől



Aláépítés

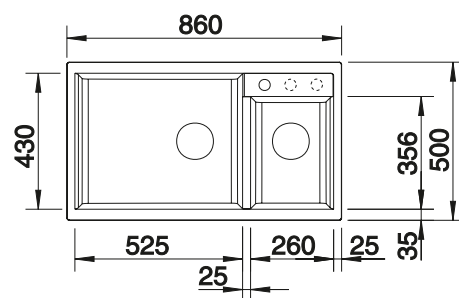


		Alaptartozék	Balos főmedence
	fekete	lefolyó-távműködtető nélkül	525 936
	antracit	lefolyó-távműködtető nélkül	513 273
	palaszürke	lefolyó-távműködtető nélkül	518 886
	alumetál	lefolyó-távműködtető nélkül	513 268
	fehér	lefolyó-távműködtető nélkül	513 269
	jázmin	lefolyó-távműködtető nélkül	513 270
	tartufo	lefolyó-távműködtető nélkül	517 364
	kávé	lefolyó-távműködtető nélkül	515 050

Alaptartozék

Lefolyógarnitúra helytakarékos csővel, 2 x 3 1/2"-os szűrőkosár

Műszaki rajz




○ átüthető csaphelyfuratok

Medencemélység 190/190 mm

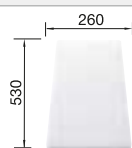
Utólag felszerelhető lefolyó-távműködtető készlet opcionálisan rendelhető.

A munkalap alá történő beépítés esetén speciális rögzítőelemek szükségesek.

Választható tartozékok



Bükk vágódeszka, külső
vezetésű
218313



Műanyag vágólap, fehér
217611



Sarokba helyezhető tálca
235866

BLANCO UNIT és BLANCO METRA 9



BLANCO AVONA-S
lásd az oldalon 239



BLANCO BOTTON II 30/2
lásd az oldalon 309

BLANCO METRA 6

SILGRANIT



- Fiatalos, egyenes vonalú kialakítás
- Vonzó termékcsalád a népszerű szegmensben
- Optimális megoldás kis konyhákba
- A különösen nagyméretű főmedence felülmúlhatatlanul sok helyet biztosít a mosogatáshoz
- A kiegészítő medence kiemelkedő kényelmet biztosít
- Esztétikus, lapos perem
- Elforgatva és alulról is beépíthető

600 mm szekrényméret

Beépítés felülől



Aláépítés

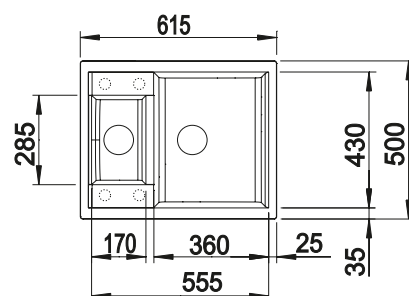


		Alaptartozék	Forgatható medence
	fekete	lefolyó-távműködtető nélkül	525 923
	antracit	lefolyó-távműködtető nélkül	516 179
	palaszürke	lefolyó-távműködtető nélkül	518 875
	alumetál	lefolyó-távműködtető nélkül	516 172
	fehér	lefolyó-távműködtető nélkül	516 173
	jázmin	lefolyó-távműködtető nélkül	516 174
	tartufo	lefolyó-távműködtető nélkül	517 352
	kávé	lefolyó-távműködtető nélkül	516 180

Alaptartozék


Lefolyógarnitúra helytakarékos csővel, 2 x 3 1/2"-os szűrőkosárral

Műszaki rajz

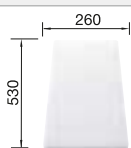


○ átüthető csaphelyfuratok
Medencemélység 190/130 mm


Választható tartozékok



Bükk vágódeszka, külső vezetési
218313



Műanyag vágólap, fehér
217611



Rozsdamentes tál
217796

BLANCO UNIT és BLANCO METRA 6



BLANCO ALTA Compact
lásd az oldalon 244



BLANCO SELECT II 60/3
lásd az oldalon 297

BLANCO RONDOVAL 45

SILGRANIT



- A kerek formák és egyenes vonalak esztétikus társítása
- A különleges geometria nagyméretű csaptelepsávnak biztosít helyet
- Rendkívül mély és nagy körmedence
- Praktikus választható tartozék: a tömör fa vágódeszka a medence letakarására is használható

450 mm szekrényméret

Beépítés felülről



		Alaptartozék	
	fekete	lefolyó-távműködtetővel lefolyó-távműködtető nélkül	525 961 525 962
	antracit	lefolyó-távműködtetővel lefolyó-távműködtető nélkül	515 669 515 679
	alumetál	lefolyó-távműködtetővel lefolyó-távműködtető nélkül	515 659 515 670
	fehér	lefolyó-távműködtetővel lefolyó-távműködtető nélkül	515 660 515 671
	jázmin	lefolyó-távműködtetővel lefolyó-távműködtető nélkül	515 661 515 672
	kávé	lefolyó-távműködtetővel lefolyó-távműködtető nélkül	515 665 515 676

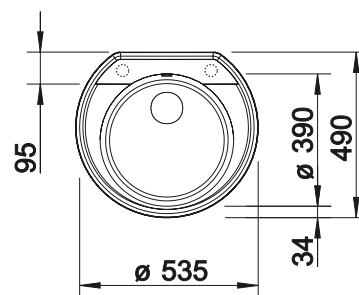
Alaptartozék

Lefolyógarnitúra helytakarékos csővel, 3 1/2"-os szűrőkosár, lefolyó-távműködtető vagy

Lefolyógarnitúra helytakarékos csővel, 3 1/2"-os szűrőkosár

Kivágás a termékhez mellékelte sablon alapján.

Műszaki rajz



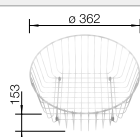
○ átüthető csaphelyfuratok
Medencemélység 180 mm

Választható tartozékok




Vágódeszka, tömör bükk

218 421



Edényszárító kosár
rozsdamentes acélból

220 574



CapFlow lefolyó-takaró

517 666

BLANCO UNIT és BLANCO RONDOVAL 45



BLANCO CARENA-S Vario

lásd az oldalon 251



BLANCO BOTTON Pro 45/2
Automatic

lásd az oldalon 307

BLANCO ZIA 9 SILGRANIT



- Modern design letisztult vonalakkal
- Egyenes külső vonalak, hangsúlyos, keskeny kerettel
- A legnagyobb kétmedencés SILGRANIT mosogató a kényelmes, párhuzamos munkavégzéshez

SILGRANIT
medencék

900 mm
szekrény méret

Beépítés felülről



Aláépítés

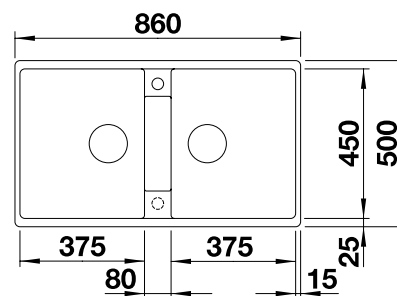


		Alaptartozék	
	fekete	lefolyó-távműködtető nélkül	526 029
	antracit	lefolyó-távműködtető nélkül	516 686
	alumetál	lefolyó-távműködtető nélkül	516 677
	fehér	lefolyó-távműködtető nélkül	516 678
	jázmin	lefolyó-távműködtető nélkül	516 679
	pezsgő	lefolyó-távműködtető nélkül	516 680
	kávé	lefolyó-távműködtető nélkül	516 683

Alaptartozék


Lefolyógarnitúra helytakarékos csővel, 2 x 3 1/2"-os szűrőkosár

Műszaki rajz

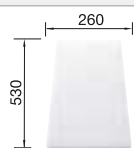


○ átüthető csaphelyfuratok
Medencemélység 190/190 mm

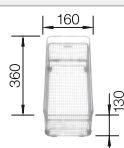
Választható tartozékok



Bükk vágódeszka, külső
vezetésű
218313



Műanyag vágólap, fehér
217611



Sokcélú kosár
223297

BLANCO UNIT és BLANCO ZIA 9



BLANCO KANO-S
lásd az oldalon 274




BLANCO BOTTON II 30/2
lásd az oldalon 309

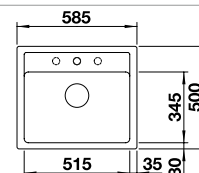
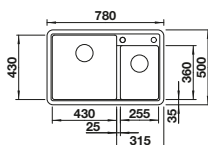
BLANCO LEGRA SILGRANIT



- Klasszikus vonalak modern funkcionalitással ötvözve
- Tágas hely két medencével
- A két medence kényelmesen, párhuzamosan használható
- Elforgatva is beépíthető

SILGRANIT
medencék

szekrényméret mm	800	600
BLANCO LEGRA	8	6
Beépítés felülől 		
	Balos medence	
 fekete	526 223	526 084
 antracit	526 224	523 332
 alumetál	526 225	523 333
 fehér	526 226	523 334
 jázmin	526 227	523 335
 pezsgő	526 228	523 336
 kávé	526 229	523 337
Medencemélység	190/190 mm	190 mm



Alaptartozék	lefolyó-távműködtető nélkül
Lefolyógarnitúra helytakarékos csővel, 2 x 3 1/2"-es szűrőkosárral	Lefolyógarnitúra helytakarékos csővel, 3 1/2"-os szűrőkosárral

Választható tartozékok		
 Bükk vágódeszka, külső vezetésű 218 313	 Műanyag vágólap, fehér 217 611	 Sarokba helyezhető tálka 235 866

BLANCO UNIT és BLANCO LEGRA	
 BLANCO KANO-S lásd az oldalon 274	 BLANCO BOTTON Pro 60/3 Automatic lásd az oldalon 307

KLASSZIKUS. IDŐTLEN. GYÖNYÖRŰ.

Rozsdamentes acél mosogatók és medencék.

Rozsdamentes
acél medencék



A rozsdamentes acél mosogatók időtlen és elegáns darabok, a konyhatervezők gyakran választják ezeket. Az ételek előkészítéséhez és az edények tisztításához ideális tulajdonságokon túl a rozsdamentes acél számos egyéb kialakítási lehetőséget és funkciót kínál; például lekerekített vagy szűk sarkok, különböző mélységű medencék és különböző formájú mosogatók. A rendkívül sokféle stílus végtelen lehetőségeket teremt arra, hogy minden konyhához megtalálja a megfelelő mosogatót, a rozsdamentes acél semleges tónusai pedig harmonikusan illeszkednek bármilyen konyhai környezetbe.



A rozsdamentes acél higiéniából jelesre vizsgázik; felülete sima, strapabíró és pórusmentes, így rendkívül könnyen tisztítható. A prémium minőségű BLANCO rozsdamentes acél mosogatóink biztonságosan használhatók élelmiszerekhez. Ezenfelül természetes módon ellenáll az általános háztartási savaknak és foltoknak; pl. kávénak, teának, gyümölcsöknek és zöldségeknek. Az étel gondtalanul előkészíthető a felületén.



A rozsdamentes acél strapabíró anyag. A medencébe ejtett edények és vázák nem törnek el olyan könnyen. A forró edény behelyezése vagy a forrásban lévő víz beleöntése a mosogatóba nem jelent gondot a hőálló felület számára. A szükséges minimális ápolás mellett a rozsdamentes acél mosogatók évtizedekig megőrzik ragyogásukat, és tökéletesen teljesítenek.

RAGYOGYÓ MEGOLDÁS: A TÖBBSZINTŰ MEDENCE.

BLANCO ETAGON.



Rozsdamentes
acél medencék

Egy medence, két sín, három funkcionális szint. A BLANCO új funkcionális, többszintes koncepciója a medencét teljesen önálló mosogatóvá varázsolja. A beépített lépcső lehetővé teszi, hogy a mosogató 3 szinten egyszerre használható legyen: a medencében, a a sínekkel létrehozott szinten, valamint a medence szélén egyszerre folyhat a munka, hála a gondosan megtervezett tartozékoknak és a praktikus részleteknek.

Ennek megfelelően a BLANCO ETAGON a funkcionalitást kiváló esztétikával ötvözi. A medence elegáns rádiusz-kialakítása, a kiváló minőségű tartozékok, valamint a rejtett C-overflow túlfolyó és az innovatív InFino lefolyórendszer új szintre emelik a modern konyhákat.

A síneknek köszönhetően az ETAGON mosogatóból egy munkaállomás lesz. A rendszerkonceptió a medence geometriájával és az ETAGON-sínnel igazán figyelemreméltó. A kiváló minőségű rozsdamentes acélból készült elemek egy középső szintet hoznak létre, és többféleképpen használhatók: könnyedén rájuk helyezhet tárgyakat vagy feltöltheti azokat; alátámasztás lehet a medencében lévő csepegtetőtálcnak; illetve tökéletes helyként szolgál az edényfedelek, palackok vagy evőeszközök szárításához és tárolásához. A hőálló ETAGON-sínek a munkalapon alátétként is használhatók.

A BLANCO ETAGON medencék rozsdamentes acélból, háromféle beépítési móddal, két méretben kaphatók.



A többszintes konyhai előkészítéshez.



Az ETAGON különböző méretekből és változatokban kapható, beleértve a kipróbált és tesztelt Silgranit® változatot is.



BLANCO ETAGON 500-IF beépíthető felülről vagy munkalapszintbe is.



E praktikus modell kerámia változatban is kapható.



SOLIS.

Mutatós, rozsdamentes acél medencék kifinomult felszereltséggel.

Rozsdamentes
acél medencék



A BLANCO SOLIS rozsdamentes acél medencéket a vonzó formatervezés és a csúcsmínőségű eszközök harmonikus kombinációja teszi különlegessé. A modern formatervezés, a nagyméretű sarokrádiuszok és a szűkebb fenékrádiuszok, a rejtett C-overflow túlfolyó, valamint az elegáns InFino lefolyórendszer mind-mind hozzájárulnak a termékcsaládban megtalálható medencék kortárs megjelenéséhez.

Emellett a SOLIS medencék funkcionális jellemzői sem maradnak észrevétlenek. A nagyméretű medencefenék a kényelmes mélységgel kombinálva elegendő helyet biztosít, így az étel előkészítését és a takarítást is egyszerűbbé teszi a konyhai mosogató központnál. A funkcionális és vizuális elemek kiegyensúlyozott összjátékának köszönhetően a SOLIS kiváló ár-érték arányt biztosít, és a tervezésnél még több lehetőséget kínál. A nagy választékban elérhető SOLIS termékcsalád a hat legnépszerűbb medenceméretben kapható, továbbá munkalap alá építhető változatban vagy elegáns, IF laposperemmel, ezenfelül beépített csaptelepsávvval vagy anélkül egyaránt tervezhető. Az IF-peremes vagy munkalap alá építhető változatok igény szerint az ügyfél által választott lefolyó-távműködtetővel is felszerelhetők.



A SOLIS aláépíthető medencék rugalmasan kombinálhatók mosogatószer-adagolóval és húzógombbal.



A medencék szűk fenékrádiusza lehetővé teszi a medencefenék felületének teljes kihasználását.



A csaptelepsávvval felszerelt modellek intuitív PushControl lefolyó-távműködtetővel rendelkeznek.

ZEROXLINE.

Feltűnő, négyszögletes medence dizájn rozsdamentes acélból.



Rozsdamentes
acél medencék

A BLANCO ZEROX medencék nullarádiuszos kialakítással rendelkeznek, és minimalista, lineáris külső jellemzi őket. A minimalista stílus kedvelői számára a ZEROX medencék különböző modellekben kaphatók, és tökéletesen illeszkednek a visszafogott belső terekbe.

A nagy ZEROX medencék három különböző rozsdamentes acél felülettel választhatók: kiváló minőségű selyemfényű szálcsiszolt acélból, innovatív és ellenálló Durinox bevonattal, valamint elegáns, selymes Dark Steel kivitelben. A Dark Steel felület harmonikusan illeszkedik az olyan modern konyhai környezetbe, ahol sötét színek jelennek meg.



A tiszta, bevonat nélküli Dark Steel matt fémes felülettel rendelkezik és tökéletesen beleolvad a sötét árnyalatokba.



A selymes, matt ZEROX Durinox medence kellemes tapintású és karcálló.



A ZEROX aláépíthető medencék kiváló minőségű, selyemfényű rozsdamentes acélból készültek, és időtlenül gyönyörűek.

BLANCO CRONOS XL

Rozsdamentes acél






- Exkluzív rozsdamentes mosogató minimáldizájnnal
- Markáns formavilág jellegzetes elülső peremmel, selyemmatt rozsdamentes kivitelben
- Beépített, nagyméretű BLANCO CLARON XL egymedencés mosogató
- InFino szűrőkosár – elegáns illeszkedés és különösen könnyű tisztíthatóság
- Alulról beépíthető változatban, illetve felülről vagy munkalapszintbe építhető kivitelben



reddot award 2018
honourable mention

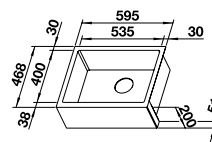
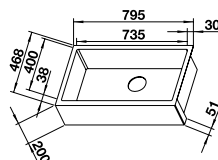


DESIGN
AWARD
2018

szekrényméret mm	800	600
BLANCO CRONOS XL	8-IF	6-IF
IF-laposperem 		
Rozsdamentes acél	523381	525025
Medencemélység	190 mm	190 mm

Sarok rádiusz

R10



Alaptartozék

InFino lefolyó-
távműködtető nélkül



Lefolyógarnitúra helytakarékos csővel, 3 1/2"-os InFino szűrőkosár, rögzítőkészlet

Megjegyzés a beépítéshez:

Az elülső kötény magassága: 200 mm*

Vegye figyelembe a kivágási adatoknál feltüntetett beépítési információkat. A CRONOS mosogató egyetlen elülső köténnyel rendelkezik (mélység: 51 mm), és oldalt, illetve hátul nem zárt.

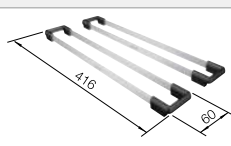
A CRONOS tervezési videó tartalmazza az ezzel kapcsolatos különböző beépítési lehetőségeket: www.blanco.de/cronos

Választható tartozékok



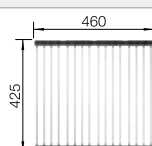
Diófa vágódeszka rozsdamentes
acél fogóval

223074



Többfunkciós sín

235906



Harmonika rác

238482

BLANCO UNIT és BLANCO CRONOS XL



BLANCO CULINA-S Duo

lásd az oldalon 231



BLANCO SOLON-IF






lásd az oldalon 310


BLANCO CLARON

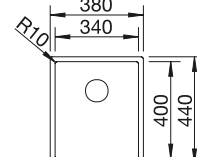
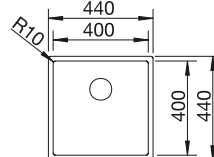
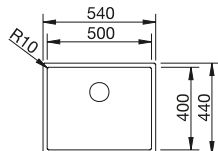
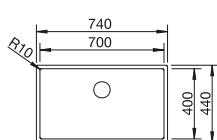
Rozsdamentes acél



- Elegáns, letisztult formatervezés, markáns, 10mm-es sarokrádiusszal
- Selyemmatt hatás, homogén felületi struktúrával és kellemes, meleg tapintással
- Innovatív felület: rendkívül ellenálló a karcokkal szemben
- Rejtett C-overflow túlfolyóval a Durinox felületben
- InFino lefolyórendszer – elegánsan integrált és különösen könnyen tisztítható
- A medencetérfogat optimális kihasználása az extra mély medencéknek és a lehető legszűkebb rádiuszoknak köszönhetően

szekrényméret mm	800	600	450	400
BLANCO CLARON	700-U Durinox	500-U Durinox	400-U Durinox	340-U Durinox
Aláépítés 				
Durinox	523 387	523 386	523 385	523 384
Medencemélység	190 mm	190 mm	190 mm	190 mm

Sarok rádiusz 



Alaptartozék

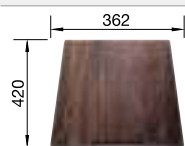
InFino lefolyó-távműködtető nélkül 

Lefolyógarnitúra helytakarékos csővel, 3 1/2"-os InFino szűrőkosár, rögzítőkészlet

Megjegyzés: Munkalapszintbe építhető kivételben is elérhető

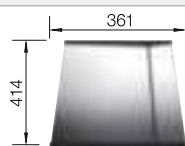
*Megjegyzés az alaptartozékokhoz: Húzógombos lefolyó-távműködtető beszereléséhez a csaptelepsáv nélküli aláépíthető modellek esetében utólag felszerelhető készlet szükséges.

Választható tartozékok



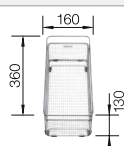
Diófa vágódeszka rozsdamentes acél fogóval

223 074



Csepegtető

223 067



Sokcélú kosár

223 297

BLANCO UNIT és BLANCO CLARON



BLANCO PANERA-S

lásd az oldalon 229



BLANCO SOLON-IF

lásd az oldalon 310

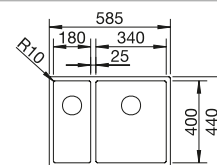
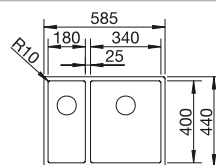
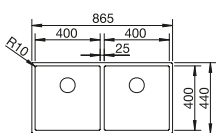
BLANCO CLARON

Rozsdamentes acél



- Elegáns letisztult medencedesign, látható fenékbordázat nélkül
- Hatásos design a markáns, 10 mm-es rádiusszal – a funkcionális előnyök elvesztése nélkül
- A medencetérfogat optimális kihasználása a rendkívüli mélység és a lehető legkisebb rádiuszok révén
- InFino szűrőkosár – elegáns illeszkedés és különösen könnyű tisztíthatóság
- Dupla medence önmagában zárt funkcionális felületként, amelyet nem választ ketté a munkalap anyaga. A munkalapban egyetlen kivágással kétmedencés mosogatója lehet

szekrényméret mm	900	600	600
BLANCO CLARON	400/400-U	340/180-U	340/180-U
Aláépítés 			
Selyemfényű rozsdamentes acél	521 618	521 610	521 609
Medencemélység	190/190 mm	190/130 mm	190/130 mm



Sarok rádiusz

R10

Megjegyzés: Munkalapszintbe építhető kivitelben is elérhető
*Megjegyzés az alaptartozékokhoz: Húzógombos lefolyó-távműködtető beszereléséhez a csaptelepsáv nélküli aláépíthető modellek esetében utólag felszerelhető készlet szükséges.

Megjegyzés: Munkalapszintbe építhető kivitelben is elérhető
*Megjegyzés az alaptartozékokhoz: Húzógombos lefolyó-távműködtető beszereléséhez a csaptelepsáv nélküli aláépíthető modellek esetében utólag felszerelhető készlet szükséges.

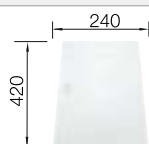
Megjegyzés: Munkalapszintbe építhető kivitelben is elérhető
*Megjegyzés az alaptartozékokhoz: Húzógombos lefolyó-távműködtető beszereléséhez a csaptelepsáv nélküli aláépíthető modellek esetében utólag felszerelhető készlet szükséges.

Alaptartozék

InFino lefolyó-távműködtető nélkül 

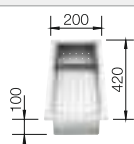
Lefolyógarnitúra helytakarékos csővel, lefolyó-összekötő, 2 x 3 1/2"-os InFino szűrőkosár, rögzítőkészlet

Választható tartozékok



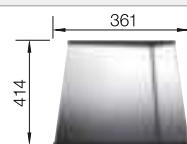
Fehér szatínált üveg vágólap

225 333



Rozsdamentes maradékgyűjtő

219 649



Csepegtető

223 067

BLANCO UNIT és BLANCO CLARON



BLANCO LINEE-S

lásd az oldalon 234



BLANCO SOLON-IF





lásd az oldalon 310

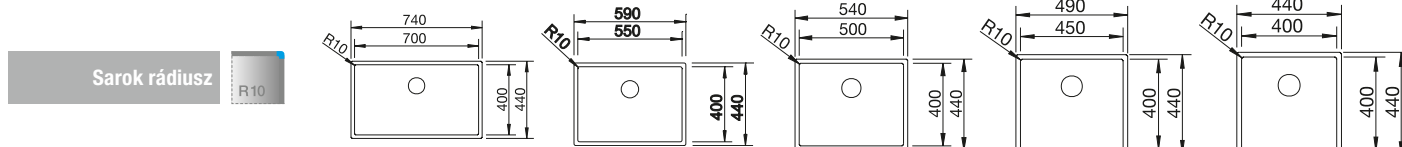
BLANCO CLARON


Rozsdamentes acél



- Elegánsan letisztult medencedesign, látható fenékbordázat nélkül
- Hatásos design a markáns, 10 mm-es rádiusszal – a funkcionális előnyök elvesztése nélkül
- Nagyméretű BLANCO CLARON XL medence
- A medencetér fogat optimális kihasználása a rendkívüli mélység és a lehető legkisebb rádiusok révén
- InFino szűrőkosár – elegáns illeszkedés és különösen könnyű tisztíthatóság

szekrény méret mm	800	600	600	500	450
BLANCO CLARON	700-U	550-U	500-U	450-U	400-U
Aláépítés 					
Selyemfényű rozsdamentes acél	521 581	521 579	521 577	521 575	521 573
Medencemélység	190 mm	190 mm	190 mm	190 mm	190 mm



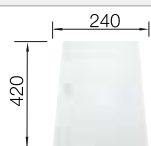
Alaptartozék **InFino lefolyó-távműködtető nélkül** 

Lefolyógarnitúra helytakarékos csővel, 3 1/2"-os InFino szűrőkosár, rögzítőkészlet

Megjegyzés: Munkalapszintbe építhető kivételben is elérhető

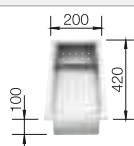
*Megjegyzés az alaptartozékokhoz: Húzógombos lefolyó-távműködtető beszereléséhez a csaptelepsáv nélküli aláépíthető modellek esetében utólag felszerelhető készlet szükséges.

Választható tartozékok



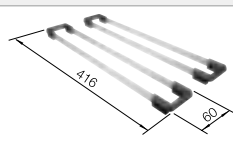
Fehér szatínált üveg vágólap

225 333



Rozsdamentes maradékgyűjtő

219 649



Többfunkciós sín

235 906

BLANCO UNIT és BLANCO CLARON



BLANCO LINEE-S

lásd az oldalon 234



BLANCO SOLON-IF


lásd az oldalon 310

BLANCO CLARON

Rozsdamentes acél

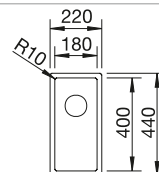
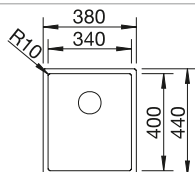


- Elegáns letisztult medencedesign, látható fenékbordázat nélkül
- Hatásos design a markáns, 10 mm-es rádiusszal – a funkcionális előnyök elvesztése nélkül
- A medencetér fogat optimális kihasználása a rendkívül mély medencének és a lehető legkisebb rádiuszoknak köszönhetően
- InFino szűrőkosár – elegáns illeszkedés és különösen könnyű tisztíthatóság

szekrényméret mm	400	300
BLANCO CLARON	340-U	180-U
Aláépítés 		
Selymfényű rozsdamentes acél	521 571	521 565
Medencemélység	190 mm	130 mm

Sarok rádiusz

R10



Alaptartozék

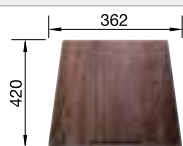
InFino lefolyó-távműködtető nélkül 

Lefolyógarnitúra helytakarékos csővel, 3 1/2"-os InFino szűrőkosár, rögzítőkészlet

Megjegyzés: Munkalapszintbe építhető kivételben is elérhető

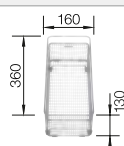
*Megjegyzés az alaptartozékokhoz: Húzógombos lefolyó-távműködtető beszereléséhez a csaptelepsáv nélküli aláépíthető modellek esetében utólag felszerelhető készlet szükséges.

Választható tartozékok



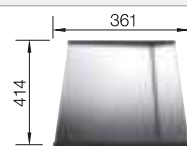
Diófa vágódeszka rozsdamentes acél fogóval

223 074



Sokcélú kosár

223 297



Csepegtető

223 067

BLANCO UNIT és BLANCO CLARON



BLANCO LINEE-S

lásd az oldalon 234



BLANCO SOLON-IF





lásd az oldalon 310


BLANCO CLARON

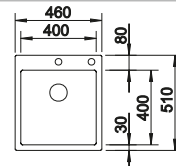
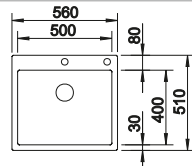
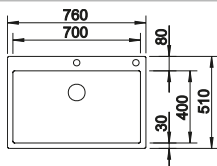
Rozsdamentes acél



- Elegáns, letisztult formatervezés, markáns, 10mm-es sarokrádiusszal
- Selyemmatt hatás, homogén felületi struktúrával és kellemes, meleg tapintással
- Innovatív felület: rendkívül ellenálló a karcokkal szemben
- Rejtett C-overflow túlfolyóval a Durinox felületben
- InFino lefolyórendszer, lapos és intuitív PushControl lefolyó-távműködtetővel
- A speciális rögzítési megoldásoknak köszönhetően egyedülállóan stabil csaptelepsáv

szekrényméret mm	800	600	450
BLANCO CLARON	700-IF/A Durinox	500-IF/A Durinox	400-IF/A Durinox
IF-laposperem 			
Durinox	523 394	523 393	523 392
Medencemélység	190 mm	190 mm	190 mm

Sarok rádiusz  R10

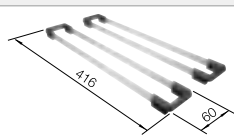


Alaptartozék

Lefolyógarnitúra helytakarékos csővel, 3 1/2"-os InFino szűrőkosár PushControl lefolyó-távműködtetővel, rögzítőkészlet

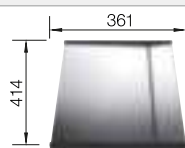
InFino lefolyó-távműködtetővel 

Választható tartozékok



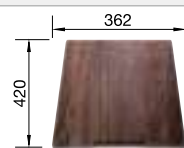
Többfunkciós sín

235 906



Csepegtető

223 067



Diófa vágódeszka rozsdamentes acél fogóval

223 074

BLANCO UNIT és BLANCO CLARON



BLANCO LINEE-S

lásd az oldalon 234



BLANCO SOLON-IF

lásd az oldalon 310

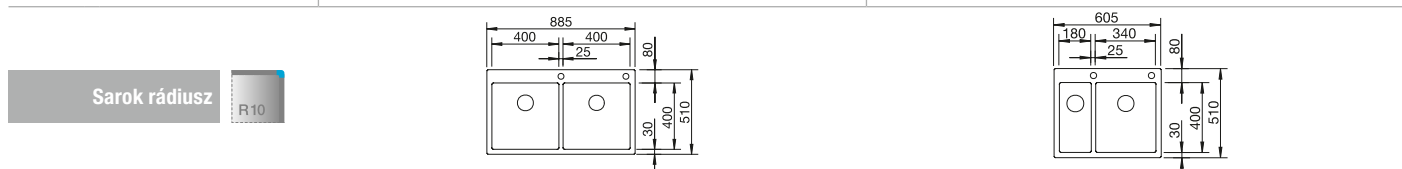
BLANCO CLARON


Rozsdamentes acél



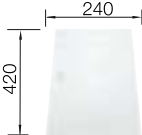
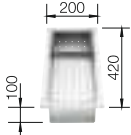

- Elegánsan letisztult medencedesign, látható fenékbordázat nélkül
- Hatásos design a markáns, 10 mm-es rádiusszal – a funkcionális előnyök elvesztése nélkül
- InFino szűrőkosár, lapos és intuitív PushControl lefolyó-távműködtetővel
- A speciális rögzítési megoldásoknak köszönhetően egyedülállóan stabil csaptelepsáv

szekrényméret mm	900	600
BLANCO CLARON	400/400-IF/A	340/180-IF/A
IF-laposperem 		
		Jobbos főmedence
Rozsdamentes acél	521654	521647
Medencemélység	190/190 mm	190/130 mm



Alaptartozék **InFino lefolyó-távműködtető** 
 Lefolyógarnitúra helytakarékos csővel, lefolyó-összekötő, 2 x 3 1/2"-os InFino szűrőkosár PushControl lefolyó-távműködtetővel a főmedencéhez, rögzítőkészlet

Választható tartozékok

 Fehér szatinált üveg vágólap 225333	 Rozsdamentes maradékgyűjtő 219649	 Csepegtető 223067
---	---	---

BLANCO UNIT és BLANCO CLARON

 BLANCO LINEE-S lásd az oldalon 234	 BLANCO SELECT II XL 60/3 lásd az oldalon 297
--	--


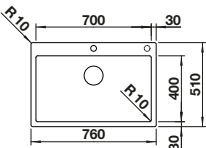
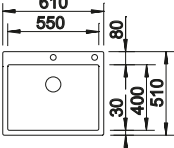
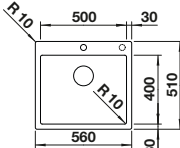
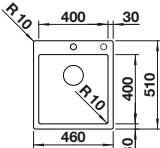
BLANCO CLARON



Rozsdamentes acél



- Elegánsan letisztult medencedesign, látható fenékbordázat nélkül
- Hatásos design a markáns, 10 mm-es rádiusszal – a funkcionális előnyök elvesztése nélkül
- Nagyméretű BLANCO CLARON XL medence
- InFino szűrőkosár, lapos és intuitív PushControl lefolyó-távműködtetővel
- IF lapos peremmel
- A speciális rögzítési megoldásoknak köszönhetően egyedülállóan stabil csaptelepsáv

szekrényméret mm	800	600	600	450
BLANCO CLARON	700-IF/A	550-IF/A	500-IF/A	400-IF/A
IF-laposperem 				
Rozsdamentes acél	521 634	521 639	521 633	521 632
Medencemélység	190 mm	190 mm	190 mm	190 mm


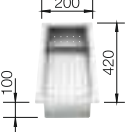

Sarok rádiusz	700-IF/A	550-IF/A	500-IF/A	400-IF/A
				

Alaptartozék	InFino lefolyó-távműködtetővel
	

Lefolyógarnitúra helytakarékos csővel, 3 1/2"-os InFino szűrőkosár PushControl lefolyó-távműködtetővel, rögzítőkészlet

Rozsdamentes acél medencék

Választható tartozékok

		
Diófa vágódeszka rozsdamentes acél fogóval 223 074	Rozsdamentes maradékgyűjtő 219 649	Csepegtető 223 067

BLANCO UNIT és BLANCO CLARON






	
BLANCO LINEE-S lásd az oldalon 234	BLANCO SELECT II 60/4 lásd az oldalon 297


BLANCO CLARON

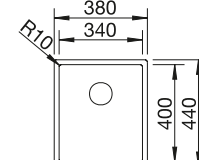
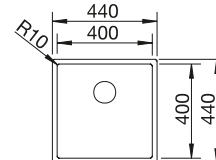
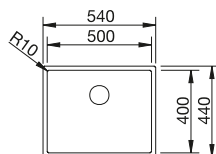
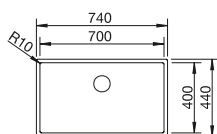
Rozsdamentes acél



- Elegáns, letisztult formatervezés, markáns, 10mm-es sarokrádiusszal
- Selyemmatt hatás, homogén felületi struktúrával és kellemes, meleg tapintással
- Innovatív felület: rendkívül ellenálló a karcokkal szemben
- Rejtett C-overflow túlfolyóval a Durinox felületben
- InFino lefolyórendszer – elegánsan integrált és különösen könnyen tisztítható
- A medencetérfogat optimális kihasználása az extra mély medencéknek és a lehető legszűkebb rádiuszoknak köszönhetően

szekrény méret mm	800	600	450	400
BLANCO CLARON	700-IF Durinox	500-IF Durinox	400-IF Durinox	340-IF Durinox
IF-laposperem 				
Durinox	523 391	523 390	523 389	523 388
Medencemélység	190 mm	190 mm	190 mm	190 mm

Sarok rádiusz 



Alaptartozék

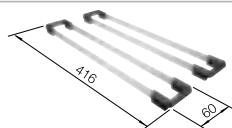
Lefolyógarnitúra helytakarékos csővel, 3 1/2"-os InFino szűrőkosár, rögzítőkészlet
Megjegyzés: Aláépíthető kivitelben is elérhető

* Megjegyzés az alaptartozékokhoz:

Lefolyó-távműködtető beszereléséhez a csaptelepsáv nélküli IF modellek esetében utólag felszerelhető készlet szükséges.

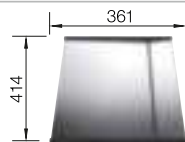
InFino lefolyó-távműködtető nélkül 

Választható tartozékok



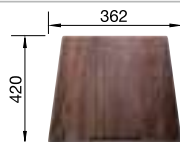
Többfunkciós sín

235 906



Csepegtető

223 067



Díófa vágódeszka rozsdamentes acél fogóval

223 074

BLANCO UNIT és BLANCO CLARON



BLANCO LINEE-S

lásd az oldalon 234



BLANCO SELECT II XL 60/3

lásd az oldalon 297


BLANCO CLARON

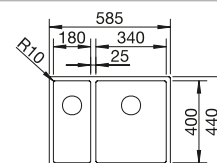
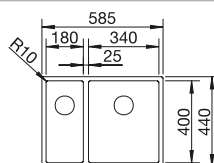
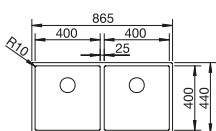
Rozsdamentes acél



- Elegáns letisztult medencedesign, látható fenékbordázat nélkül
- Hatásos design a markáns, 10 mm-es rádiusszal – a funkcionális előnyök elvesztése nélkül
- A medencetérfogat optimális kihasználása a rendkívüli mélység és a lehető legkisebb rádiuszok révén
- IF lapos peremmel
- InFino szűrőkosár – elegáns illeszkedés és különösen könnyű tisztíthatóság
- A dupla medence zárt egységet alkot, amelyet nem választ ketté a munkalap anyaga

szekrény méret mm	900	600	600
BLANCO CLARON	400/400-IF	340/180-IF	340/180-IF
IF-laposperem 			
		Jobbos főmedence	Balos főmedence
 Selyemfényű rozsdamentes acél	521 617	521 608	521 607
Medencemélység	190/190 mm	190/130 mm	190/130 mm

Sarok rádiusz  R10



Alaptartozék

InFino lefolyó-távműködtető nélkül 

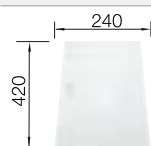
Lefolyógarnitúra helytakarékos csóvel, lefolyó-összekötő, 2 x 3 1/2"-os InFino szűrőkosár, rögzítőkészlet

* Megjegyzés az alaptartozékokhoz:

Lefolyó-távműködtető beszereléséhez a csaptelepsáv nélküli IF modellek esetében utólag felszerelhető készlet szükséges.

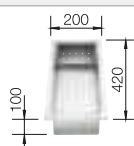
Ajánlatunk: a 232 459 cikkszámú termék

Választható tartozékok



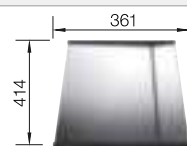
Fehér szatínált üveg vágólap

225 333



Rozsdamentes maradékgyűjtő

219 649



Csepegtető

223 067

BLANCO UNIT és BLANCO CLARON



BLANCO LINEE-S

lásd az oldalon 234



BLANCO SOLON-IF





lásd az oldalon 310

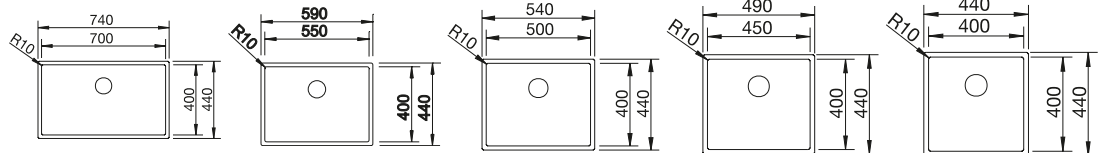
BLANCO CLARON

Rozsdamentes acél



- Elegánsan letisztult medencedesign, látható fenékbordázat nélkül
- Hatásos design a markáns, 10 mm-es rádiusszal – a funkcionális előnyök elvesztése nélkül
- Nagyméretű BLANCO CLARON XL medence
- A medencetérfogat optimális kihasználása a rendkívüli mélység és a lehető legkisebb rádiusok révén
- IF lapos peremmel
- InFino szűrőkosár – elegáns illeszkedés és különösen könnyű tisztíthatóság

szekrény méret mm	800	600	600	500	450
BLANCO CLARON	700-IF	550-IF	500-IF	450-IF	400-IF
IF-laposperem 					
 Selyemfényű rozsdamentes acél	521 580	521 578	521 576	521 574	521 572
Medencemélység	190 mm	190 mm	190 mm	190 mm	190 mm



Sarok rádiusz



Megjegyzés: Aláépíthető kivitelben is elérhető

Megjegyzés: Aláépíthető kivitelben is elérhető

Megjegyzés: Aláépíthető kivitelben is elérhető

Megjegyzés: Aláépíthető kivitelben is elérhető

Megjegyzés: Aláépíthető kivitelben is elérhető

* Megjegyzés az alaptartozékokhoz: Lefolyó-távműködtető beszereléséhez a csaptelepsáv nélküli IF modellek esetében utólag felszerelhető készlet szükséges.

* Megjegyzés az alaptartozékokhoz: Lefolyó-távműködtető beszereléséhez a csaptelepsáv nélküli IF modellek esetében utólag felszerelhető készlet szükséges.

* Megjegyzés az alaptartozékokhoz: Lefolyó-távműködtető beszereléséhez a csaptelepsáv nélküli IF modellek esetében utólag felszerelhető készlet szükséges.

* Megjegyzés az alaptartozékokhoz: Lefolyó-távműködtető beszereléséhez a csaptelepsáv nélküli IF modellek esetében utólag felszerelhető készlet szükséges.

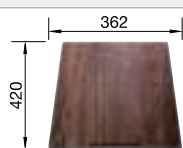
* Megjegyzés az alaptartozékokhoz: Lefolyó-távműködtető beszereléséhez a csaptelepsáv nélküli IF modellek esetében utólag felszerelhető készlet szükséges.

Alaptartozék

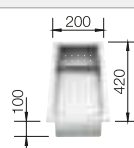
Lefolyógarnitúra helytakarékos csővel, 3 1/2"-os InFino szűrőkosár, rögzítőkészlet
Ajánlatunk: a 232 459 cikkszámú termék

InFino lefolyó-távműködtető nélkül 

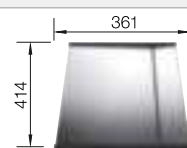
Választható tartozékok



Diófa vágódeszka rozsdamentes acél fogóval
223 074



Rozsdamentes maradékgyűjtő
219 649



Csepegtető
223 067

BLANCO UNIT és BLANCO CLARON



BLANCO LINEE-S
lásd az oldalon 234



BLANCO SOLON-IF
lásd az oldalon 310

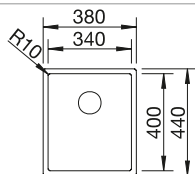
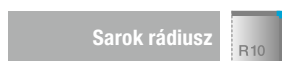
BLANCO CLARON

Rozsdamentes acél

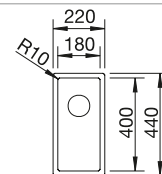


- Elegáns letisztult medencedesign, látható fenékbordázat nélkül
- Hatásos design a markáns, 10 mm-es rádiusszal – a funkcionális előnyök elvesztése nélkül
- A medencetér fogat optimális kihasználása a rendkívüli mélység és a lehető legkisebb rádiuszok révén
- IF lapos peremmel
- InFino szűrőkosár – elegáns illeszkedés és különösen könnyű tisztíthatóság

szekrény méret mm	400	300
BLANCO CLARON	340-IF	180-IF
IF-lapos perem		
Selyemfényű rozsdamentes acél	521 570	521 564
Medencemélység	190 mm	130 mm



Megjegyzés: Aláépíthető kivitelben is elérhető



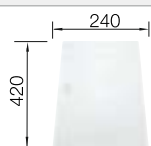
Megjegyzés: Aláépíthető kivitelben is elérhető

Megjegyzés az alaptartozékokhoz:
Lefolyó-távműködtető beszereléséhez a csaptelepsáv nélküli IF modellek esetében utólag felszerelhető készlet szükséges.
Javaslat: cikkszám 232 459

Alaptartozék	InFino lefolyó-távműködtető nélkül
--------------	------------------------------------

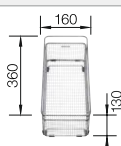
Lefolyógarnitúra helytakarékos csővel, 3 1/2"-os InFino szűrőkosár, rögzítőkészlet

Választható tartozékok



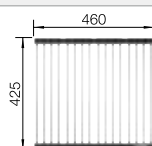
Fehér szatinált üveg vágólap

225 333



Sokcélú kosár

223 297



Harmonika rács

238 482

BLANCO UNIT és BLANCO CLARON



BLANCO LINEE-S

lásd az oldalon 234



BLANCO SOLON-IF





lásd az oldalon 310

BLANCO ZEROX

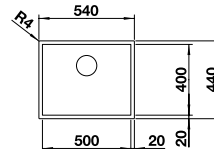
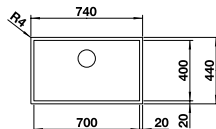
Rozsdamentes acél



- Nullrádiuszú design markáns, négyszögletes medencegeometriával
- Bársonyos matt megjelenés kellemesen meleg tapintású, homogén felülettel
- Rendkívül ellenálló a karcokkal szemben
- Durinox C-overflow túlfolyóval
- InFino lefolyórendszer – elegánsan illeszkedik és egyszerűen kezelhető
- Könnyen kombinálható, optimális tartozékmegoldások
- Sokféle színnel és anyaggal kombinálható
- A felület könnyen tisztítható és ápolható: ujjlenyomatok és a szennyeződések könnyen eltávolíthatók

szekrényméret mm	800	600
BLANCO ZEROX	700-U Dark Steel	500-U Dark Steel
Aláépítés 		
Dark Steel 	526 244	526 243
Medencemélység	185 mm	175 mm

Sarok rádiusz



Alaptartozék

InFino lefolyó-távműködtető nélkül 

Lefolyógarnitúra helytakarékos csővel, 3 1/2"-os InFino szűrőkosár, rögzítőkészlet

Megjegyzés a beépítéshez:

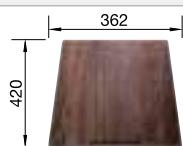
Megjegyzés: munkalapszintbe építhető kivitelben is elérhető.

* Megjegyzés az alaptartozékokhoz:

Lefolyó-távműködtető beszereléséhez a csaptelepsáv nélküli aláépíthető modellek esetében utólag felszerelhető készlet szükséges. Cikkszám: 232 459

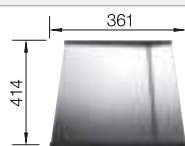
Konyhai csaptelep, lefolyó-távműködtető vagy a mosogatószer-adagoló laminált munkapultba történő beépítéséhez rugalmas tömítőszalag szükséges (cikkszám: 120 055).

Választható tartozékok



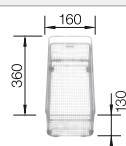
Diófa vágódeszka rozsdamentes acél fogóval

223 074



Csepegtető

223 067



Sokcélú kosár

223 297

BLANCO UNIT és BLANCO ZEROX



BLANCO LINEE-S

lásd az oldalon 234



BLANCO SOLON-IF




lásd az oldalon 310


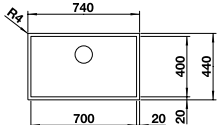
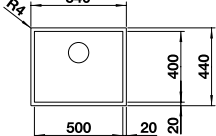
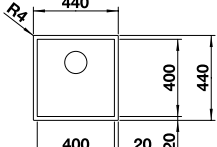
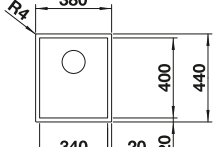
BLANCO ZEROX

Rozsdamentes acél



- Nullarádiuszos medencék markánsan szögletes medencegeometriával
- Selyemmatt, homogén felületszerkezet és kellemesen meleg érzet
- Durinox felületű, rejtett C-overflow túlfolyó
- InFino szűrőkosár – elegáns illeszkedés és különösen könnyű tisztíthatóság
- Gazdag kombinációs lehetőségekkel és sokrétű tartozékokkal

szekrényméret mm	800	600	450	400
BLANCO ZEROX	700-U Durinox	500-U Durinox	400-U Durinox	340-U Durinox
Aláépítés 				
Durinox	521 560	521 559	521 558	521 556
Medencemélység	185 mm	175 mm	175 mm	175 mm

Sarok rádiusz 	700	500	400	340
				

Alaptartozék InFino lefolyó-távműködtető nélkül

Lefolyógarnitúra helytakarékos csővel, 3 1/2"-os InFino szűrőkosár, rögzítőkészlet

Megjegyzés a beépítéshez:

Munkalapszintbe építhető kivitelben is elérhető

* Megjegyzés az alaptartozékokhoz:

Lefolyó-távműködtető beszereléséhez a csaptelepsáv nélküli aláépíthető modellek esetében utólag felszerelhető készlet szükséges. Cikkszám: 232 459

Rozsdamentes acél medencék

Választható tartozékok

 Fehér szatinált üveg vágólap 225 333	 Sokcélú kosár 223 297	 Harmonika rác 238 482
--	---	---

BLANCO UNIT és BLANCO ZEROX

 BLANCO PANERA-S lásd az oldalon 229	 BLANCO SOLON-IF lásd az oldalon 310
---	---

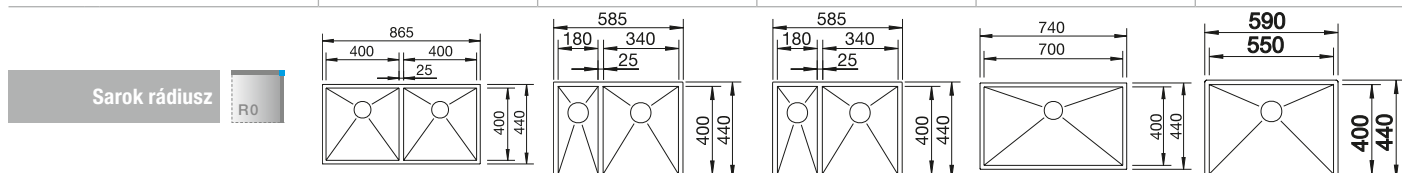
BLANCO ZEROX


Rozsdamentes acél



- Nullaráduszos medencék markánsan szögletes medencegeometriával
- A széles termékválaszték számos egyedi kombinációt tesz lehetővé
- InFino szűrőkosár – elegáns illeszkedés és különösen könnyű tisztíthatóság
- Gazdag kombinációs lehetőségekkel és sokrétű tartozékokkal

szekrényméret mm	900	600	600	800	600
BLANCO ZEROX	400/400-U	340/180-U	340/180-U	700-U	550-U
Aláépítés 					
		Jobbos főmedence	Balos főmedence		
 Selyemfényű rozsdamentes acél	521 620	521 614	521 613	521 593	521 591
Medencemélység	175/175 mm	175/130 mm	175/130 mm	185 mm	175 mm





Alaptartozék	InFino lefolyó-távműködtető nélkül 				
Munkalapszintbe építhető kivételben is elérhető * Megjegyzés az alaptartozékokhoz: Lefolyó-távműködtető beszereléséhez a csaptelepsáv nélküli aláépíthető modellek esetében utólag felszerelhető készlet szükséges. Cikkszám: 232 459	Lefolyógarnitúra helytakarékos csővel, lefolyó-összekötő, 2 x 3 1/2"-os InFino szűrőkosár, rögzítőkészlet	Lefolyógarnitúra helytakarékos csővel, lefolyó-összekötő, 2 x 3 1/2"-os InFino szűrőkosár, rögzítőkészlet	Lefolyógarnitúra helytakarékos csővel, lefolyó-összekötő, 2 x 3 1/2"-os InFino szűrőkosár, rögzítőkészlet	Lefolyógarnitúra helytakarékos csővel, 3 1/2"-os InFino szűrőkosár, rögzítőkészlet	Lefolyógarnitúra helytakarékos csővel, 3 1/2"-os InFino szűrőkosár, rögzítőkészlet

Választható tartozékok

 Fehér szatinált üveg vágólap 225333	 Rozsdamentes maradékgyűjtő 219649	 Csepegtető 223067
---	---	---

BLANCO UNIT és BLANCO ZEROX

 BLANCO PANERA-S lásd az oldalon 229	 BLANCO SOLON-IF lásd az oldalon 310
---	---

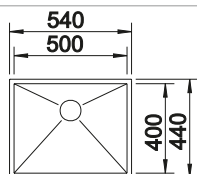
BLANCO ZEROX

Rozsdamentes acél

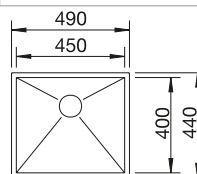


- Nullarádiusos medencék markánsan szögletes medencegeometriával
- A széles termékpaletta számos egyedi kombinációt tesz lehetővé
- InFino szűrőkosár – elegáns illeszkedés és különösen könnyű tisztíthatóság
- Gazdag kombinációs lehetőségekkel és számos tartozékkal

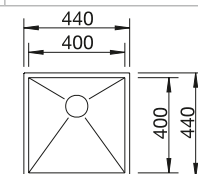
szekrényméret mm	600	500	450	400	300
BLANCO ZEROX	500-U	450-U	400-U	340-U	180-U
Aláépítés					
Selyemfényű rozsdamentes acél	521 589	521 587	521 585	521 583	521 567
Medencemélység	175 mm	175 mm	175 mm	175 mm	130 mm



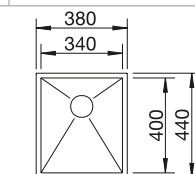
Munkalapszintbe építhető
kivitelben is elérhető



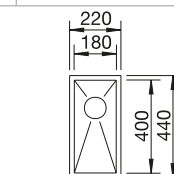
Munkalapszintbe építhető
kivitelben is elérhető



Munkalapszintbe építhető
kivitelben is elérhető



Munkalapszintbe építhető
kivitelben is elérhető



Munkalapszintbe építhető
kivitelben is elérhető

Sarok rádiusz

R0

* Megjegyzés az alaptartozékokhoz:
Lefolyó-távműködtető
beszereléséhez a
csaptelepsáv nélküli
aláépíthető modellek
esetében utólag
felszerelhető készlet
szükséges. Cikkszám:
232 459

* Megjegyzés az alaptartozékokhoz:
Lefolyó-távműködtető
beszereléséhez a
csaptelepsáv nélküli
aláépíthető modellek
esetében utólag
felszerelhető készlet
szükséges. Cikkszám:
232 459

* Megjegyzés az alaptartozékokhoz:
Lefolyó-távműködtető
beszereléséhez a
csaptelepsáv nélküli
aláépíthető modellek
esetében utólag
felszerelhető készlet
szükséges. Cikkszám:
232 459

* Megjegyzés az alaptartozékokhoz:
Lefolyó-távműködtető
beszereléséhez a
csaptelepsáv nélküli
aláépíthető modellek
esetében utólag
felszerelhető készlet
szükséges. Cikkszám:
232 459

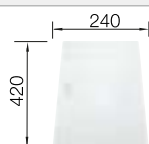
Alaptartozék

InFino lefolyó-
távműködtető nélkül



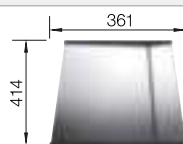
Lefolyógarnitúra helytakarékos csóvel, 3 1/2"-os InFino szűrőkosár, rögzítőkészlet

Választható tartozékok



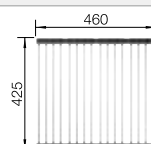
Fehér szatinált üveg vágólap

225 333



Csepegtető

223 067



Harmonika rács

238 482

BLANCO UNIT és BLANCO ZEROX



BLANCO LINEE-S

lásd az oldalon 234



BLANCO SELECT II 60/3



lásd az oldalon 297

BLANCO ZEROX

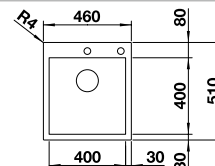
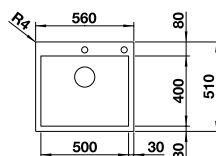
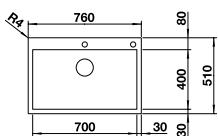
Rozsdamentes acél



- Nullaráduszos medencék markánsan szögletes medencegeometriával
- Selyemmatt, homogén felületszerkezet és kellemesen meleg érzet
- Durinox felületű, rejtett C-overflow túlfolyó
- InFino szűrőkosár lapos és intuitív PushControl lefolyó-távműködtetővel
- A speciális technikának köszönhetően a csaptelepsáv különösen stabil

szekrényméret mm	800	600	450
BLANCO ZEROX	700-IF/A Durinox	500-IF/A Durinox	400-IF/A Durinox
IF-laposperem 			
Durinox	523 102	523 101	523 100
Medencemélység	185 mm	175 mm	175 mm

Sarok rádiusz



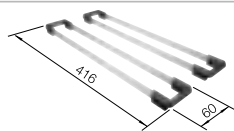
Alaptartozék

Lefolyógarnitúra helytakarékos csővel, 3 1/2"-os InFino szűrőkosár PushControl lefolyó-távműködtetővel, rögzítőkészlet

InFino lefolyó-távműködtetővel

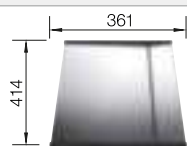


Választható tartozékok



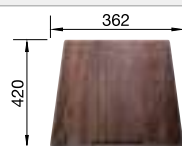
Többfunkciós sín

235 906



Csepegtető

223 067



Diófa vágódeszka rozsdamentes acél fogóval

223 074

BLANCO UNIT és BLANCO ZEROX



BLANCO PANERA-S

lásd az oldalon 229



BLANCO SOLON-IF





lásd az oldalon 310


BLANCO ZEROX

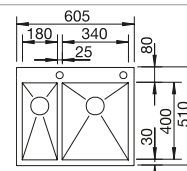
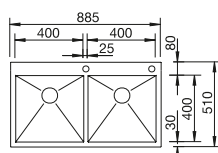
Rozsdamentes acél




- Nullaráduszos medencék markánsan szögletes medencegeometriával
- Munkalap szintű beépítés, IF lapos perem
- A csaptelepsáv különösen stabil a speciális rögzítési technika révén
- InFino szűrőkosár lapos és intuitív PushControl lefolyó-távműködtetővel
- Exkluzív beépíthető medencék széles választéka

szekrény méret mm	900	600
BLANCO ZEROX	400/400-IF/A	340/180-IF/A
IF-laposperem 		
		Jobbos főmedence
 Selyemfényű rozsdamentes acél	521 648	521 642
Medencemélység	175/175 mm	175/130 mm

Sarok rádiusz 



Alaptartozék	InFino lefolyó-távműködtetővel 
Lefolyógarnitúra helytakarékos csővel, lefolyó-összekötő, 2 x 3 1/2"-os InFino szűrőkosár PushControl lefolyó-távműködtetővel a főmedencéhez, rögzítőkészlet	

Rozsdamentes acél medencék

Választható tartozékok		
 Fehér szatínált üveg vágólap 225 333	 Rozsdamentes maradékgyűjtő 219 649	 Csepegtető 223 067





BLANCO UNIT és BLANCO ZEROX	
 BLANCO LINEE-S lásd az oldalon 234	 BLANCO SOLON-IF lásd az oldalon 310


BLANCO ZEROX

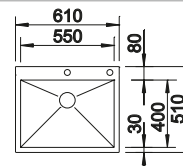
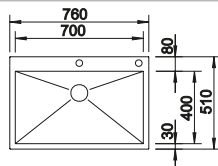
Rozsdamentes acél



- Nullaráduszos medencék markánsan szögletes medencegeometriával
- Munkalapszintű beépítés, IF lapos perem
- A csaptelepsáv különösen stabil a speciális rögzítési technika révén
- InFino szűrőkosár lapos és intuitív PushControl lefolyó-távműködtetővel
- Exkluzív beépíthető medencék széles választéka

szekrényméret mm	800	600
BLANCO ZEROX	700-IF/A	550-IF/A
IF-laposperem 		
 Selyemfényű rozsdamentes acél	521 631	521 638
Medencemélység	185 mm	175 mm

Sarok rádiusz 

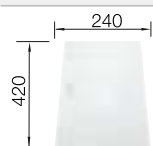


Alaptartozék

Lefolyógarnitúra helytakarékos csővel, 3 1/2"-os InFino szűrőkosár PushControl lefolyó-távműködtetővel, rögzítőkészlet

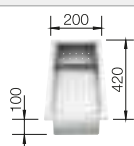
InFino lefolyó-távműködtetővel 

Választható tartozékok



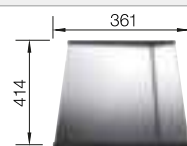
Fehér szatínált üveg vágólap

225 333



Rozsdamentes maradékgyűjtő

219 649



Csepegtető

223 067

BLANCO UNIT és BLANCO ZEROX



BLANCO LINEE-S

lásd az oldalon 234



BLANCO SOLON-IF

lásd az oldalon 310


BLANCO ZEROX

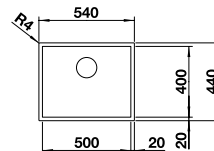
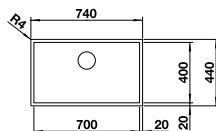
Rozsdamentes acél



- Nullrádiuszú design markáns, négyszögletes medencegeometriával
- Bársonyos matt megjelenés kellemesen meleg tapintású, homogén felülettel
- Rendkívül ellenálló a karcokkal szemben
- Durinox C-overflow túlfolyóval
- InFino lefolyórendszer – elegánsan illeszkedik és egyszerűen kezelhető
- Könnyen kombinálható, optimális tartozékmegoldások
- Sokféle színnel és anyaggal kombinálható
- A felület könnyen tisztítható és ápolható: ujjlenyomatok és a szennyeződések könnyen eltávolíthatók

szekrényméret mm	800	600
BLANCO ZEROX	700-IF Dark Steel	500-IF Dark Steel
IF-laposperem 		
 Dark Steel	526 246	526 245
Medencemélység	185 mm	175 mm

Sarok rádiusz 



Alaptartozék

InFino lefolyó-távműködtető nélkül 

Lefolyógarnitúra helytakarékos csővel, 3 1/2"-os InFino szűrőkosár, rögzítőkészlet

Megjegyzés a beépítéshez:

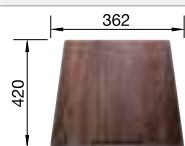
Megjegyzés: munkalap alá építhető változatban is kapható.

* Megjegyzés az alaptartozékokhoz:

Lefolyó-távműködtető beszereléséhez a csaptelepsáv nélküli aláépíthető modellek esetében utólag felszerelhető készlet szükséges. Cikkszám: 232 459

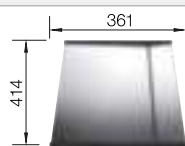
Konyhai csaptelep, lefolyó-távműködtető vagy a mosogatószer-adagoló laminált munkapultba történő beépítéséhez rugalmas tömítőszalag szükséges (cikkszám: 120 055).

Választható tartozékok



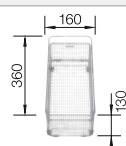
Diófa vágódeszka rozsdamentes acél fogóval

223 074



Csepegtető

223 067



Sokcélú kosár

223 297

BLANCO UNIT és BLANCO ZEROX



BLANCO LINEE-S

lásd az oldalon 234



BLANCO SOLON-IF






lásd az oldalon 310

BLANCO ZEROX

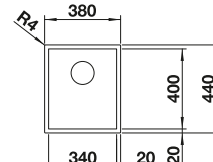
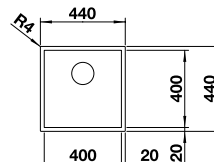
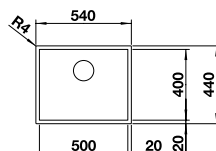
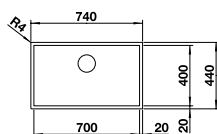
Rozsdamentes acél



- Nullarádiuszos medencék markánsan szögletes medencegeometriával
- Selyemmatt, homogén felületszerkezet és kellemesen meleg érzet
- Durinox felületű, rejtett C-overflow túlfolyó
- InFino szűrőkosár – elegáns illeszkedés és különösen könnyű tisztíthatóság
- Munkalapszintű kivitel tartóidomokkal az egyszerű és tökéletes beépítés érdekében

szekrényméret mm	800	600	450	400
BLANCO ZEROX	700-IF Durinox	500-IF Durinox	400-IF Durinox	340-IF Durinox
IF-laposperem 				
Durinox	523 099	523 098	523 097	523 096
Medencemélység	185 mm	175 mm	175 mm	175 mm

Sarok rádiusz



Alaptartozék

InFino lefolyó-távműködtető nélkül 

Lefolyógarnitúra helytakarékos csővel, 3 1/2"-os InFino szűrőkosár, rögzítőkészlet

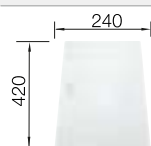
Megjegyzés a beépítéshez:

Aláépíthető kivitelben is elérhető

Lefolyó-távműködtető beszereléséhez a csaptelepsáv nélküli IF modellek esetében utólag felszerelhető készlet szükséges.

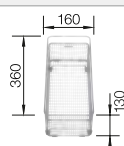
Ajánlatunk: a 232 459 cikkszámú termék

Választható tartozékok



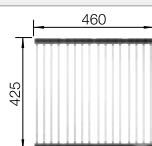
Fehér szatinált üveg vágólap

225 333



Sokcélú kosár

223 297



Harmonika rác

238 482

BLANCO UNIT és BLANCO ZEROX



BLANCO PANERA-S

lásd az oldalon 229



BLANCO SOLON-IF

lásd az oldalon 310

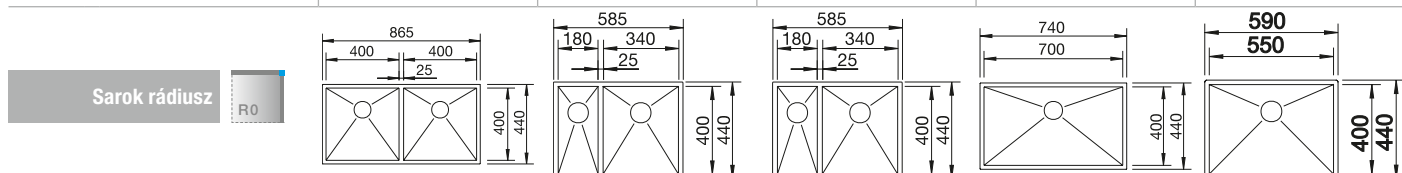
BLANCO ZEROX


Rozsdamentes acél



- Nullaráduszos medencék markánsan szögletes medencegeometriával
- A széles termékválaszték számos egyedi kombinációt tesz lehetővé
- Munkalapszintű kivitel IF lapos peremmel
- InFino szűrőkosár – elegáns illeszkedés és különösen könnyű tisztíthatóság
- Gazdag kombinációs lehetőségekkel és sokrétű tartozékokkal

szekrényméret mm	900	600	600	800	600
BLANCO ZEROX	400/400-IF	340/180-IF	340/180-IF	700-IF	550-IF
IF-laposperem 					
		Jobbos főmedence	Balos főmedence		
Selyemfényű rozsdamentes acél	521 619	521 612	521 611	521 592	521 590
Medencemélység	175/175 mm	175/130 mm	175/130 mm	185 mm	175 mm



Alaptartozék	InFino lefolyó-távműködtető nélkül 				
Aláépíthető kivitelben is elérhető Lefolyó-távműködtető beszereléséhez a csaptelepsáv nélküli IF modellek esetében utólag felszerelhető készlet szükséges. Ajánlatunk: a 232 459 cikkszámú termék	Lefolyógarnitúra helytakarékos csővel, lefolyó-összekötő, 2 x 3 1/2"-os InFino szűrőkosár, rögzítőkészlet	Lefolyógarnitúra helytakarékos csővel, lefolyó-összekötő, 2 x 3 1/2"-os InFino szűrőkosár, rögzítőkészlet	Lefolyógarnitúra helytakarékos csővel, lefolyó-összekötő, 2 x 3 1/2"-os InFino szűrőkosár, rögzítőkészlet	Lefolyógarnitúra helytakarékos csővel, 3 1/2"-os InFino szűrőkosár, rögzítőkészlet	Lefolyógarnitúra helytakarékos csővel, 3 1/2"-os InFino szűrőkosár, rögzítőkészlet

Választható tartozékok

 Diofa vágódeszka rozsdamentes acél fogóval 223 074	 Rozsdamentes maradékgyűjtő 219 649	 Csepegtető 223 067
--	--	--

BLANCO UNIT és BLANCO ZEROX



BLANCO LINEE-S

lásd az oldalon 234



BLANCO SELECT II 60/4 Orga

lásd az oldalon 296

BLANCO ZEROX

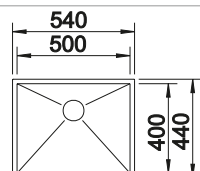
Rozsdamentes acél



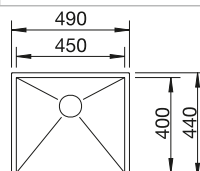
- Nullarádiusos medencék markánsan szögletes medencegeometriával
- A széles termékválaszték számos egyedi kombinációt tesz lehetővé
- Munkalapszintű kivitel IF lapos peremmel
- InFino szűrőkosár – elegáns illeszkedés és különösen könnyű tisztíthatóság
- Gazdag kombinációs lehetőségekkel és sokrétű tartozékokkal

szekrényméret mm	600	500	450	400	300
BLANCO ZEROX	500-IF	450-IF	400-IF	340-IF	180-IF
IF-laposperem 					
 Selyemfényű rozsdamentes acél	521 588	521 586	521 584	521 582	521 566
Medencemélység	175 mm	175 mm	175 mm	175 mm	130 mm

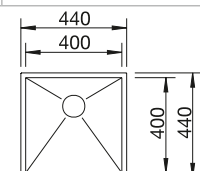
Rozsdamentes acél medencék



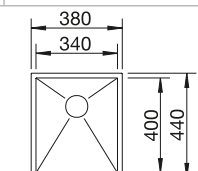
Aláépíthető kivitelben is elérhető



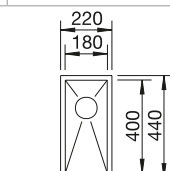
Aláépíthető kivitelben is elérhető



Aláépíthető kivitelben is elérhető



Aláépíthető kivitelben is elérhető



Aláépíthető kivitelben is elérhető

Sarok rádiusz



Lefolyó-távműködtető beszereléséhez a csaptelepsáv nélküli IF modellek esetében utólag felszerelhető készlet szükséges.
Javaslat: cikkszám 232 459

Lefolyó-távműködtető beszereléséhez a csaptelepsáv nélküli IF modellek esetében utólag felszerelhető készlet szükséges.
Javaslat: cikkszám 232 459

Lefolyó-távműködtető beszereléséhez a csaptelepsáv nélküli IF modellek esetében utólag felszerelhető készlet szükséges.
Javaslat: cikkszám 232 459

Lefolyó-távműködtető beszereléséhez a csaptelepsáv nélküli IF modellek esetében utólag felszerelhető készlet szükséges.
Javaslat: cikkszám 232 459

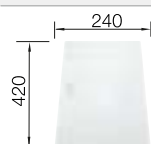
Alaptartozék

InFino lefolyó-távműködtető nélkül



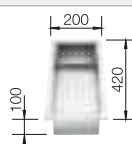
Lefolyógarnitúra helytakarékos csővel, 3 1/2"-os InFino szűrőkosár, rögzítőkészlet

Választható tartozékok



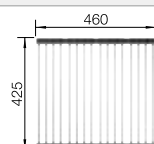
Fehér szatínált üveg vágólap

225333



Rozsdamentes maradékgyűjtő

219649



Harmonika rács

238482

BLANCO UNIT és BLANCO ZEROX



BLANCO LINEE-S

lásd az oldalon 234



BLANCO SELECT II 60/3

lásd az oldalon 297

BLANCO ETAGON




Rozsdamentes acél

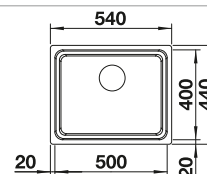
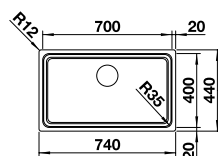


- Nagyméretű többszintes medence számos funkcióval
- Az integrált lépcső újabb funkcionális szintet hoz létre
- Innovatív rendszerkonceptió a sokoldalúan felhasználható ETAGON sínek révén
- Gazdag felszereltség C-overflow túlfolyóval és InFino szűrőkosárral – elegáns illeszkedés és különösen könnyű tisztíthatóság
- Aláépíthető kivitel magas minőségű munkalapokkal kombinálva



reddot award 2017
winner

szekrényméret mm	800	600
BLANCO ETAGON	700-U	500-U
Aláépítés 		
Selyemfényű rozsdamentes acél	524 270	521 841
Medencemélység	190 mm	190 mm

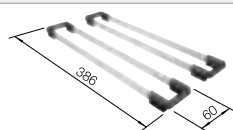


Alaptartozék

InFino lefolyó-távműködtető nélkül 

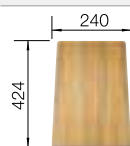
2 darab rozsdamentes ETAGON sín, lefolyógarnitúra helytakarékos csővel, 3 1/2"-os InFino szűrőkosár, rögzítőkészlet

A munkalap kivágására vonatkozó adatok az összes beépítési változathoz a honlapunkon találhatóak.



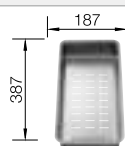
ETAGON sín

Választható tartozékok



Többrétegű kőris vágódeszka

230 700



Többfunkciós maradékgyűjtő

231 396



Utólag beszerelhető PushControl lefolyó-távműködtető szett

525 272

BLANCO UNIT és BLANCO ETAGON



BLANCO PANERA-S

lásd az oldalon 229




BLANCO SELECT II 60/3 Orga

lásd az oldalon 296

BLANCO ETAGON

Rozsdamentes acél



- Nagyméretű többszintes medence számos funkcióval
- Az integrált lépcső újabb funkcionális szintet hoz létre
- Innovatív rendszerkoncepció a sokoldalúan felhasználható ETAGON sínek révén
- Gazdag felszereltség C-overflow túlfolyóval és InFino szűrőkosárral – elegáns illeszkedés és különösen könnyű tisztíthatóság
- Hagományos vagy munkalap szintű beépítés

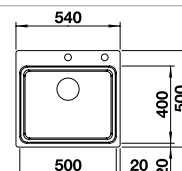
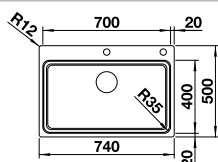


reddot award 2017
winner

szekrény méret mm	800	600
BLANCO ETAGON	700-IF/A	500-IF/A
IF-laposperem 		
Selyemfényű rozsdamentes acél	524 274	521 748
Medencemélység	190 mm	190 mm

Rozsdamentes acél medencék

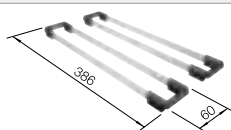
Sarok rádiusz



Alaptartozék

2 darab rozsdamentes ETAGON sín, lefolyógarnitúra helytakarékos csővel, 3 1/2"-os InFino szűrőkosár húzógombos távműködtetővel, rögzítőkészlet

További csaphelyfurat lehetséges, ennek kialakításához kérje szakember segítségét.



ETAGON sín

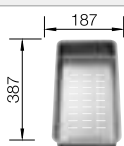
InFino lefolyó-távműködtetővel 

Választható tartozékok



Bamboo vágódeszka

239 449



Többfunkciós maradékgyűjtő

231 396



Csepegtető minőségi műanyagból, sötétszürke színben

230 734

BLANCO UNIT és BLANCO ETAGON



BLANCO PANERA-S

lásd az oldalon 229



BLANCO SELECT II 60/2 Orga

lásd az oldalon 296

BLANCO ETAGON



Rozsdamentes acél

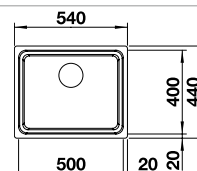
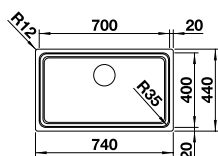


- Nagyméretű többszintes medence számos funkcióval
- Az integrált lépcső újabb funkcionális szintet hoz létre
- Innovatív rendszerkoncepció a sokoldalúan felhasználható ETAGON sínek révén
- Gazdag felszereltség C-overflow túlfolyóval és InFino szűrőkosárral – elegáns illeszkedés és különösen könnyű tisztíthatóság
- Hagyományos vagy munkalapszintű beépítés



reddot award 2017
winner

szekrényméret mm	800	600
BLANCO ETAGON	700-IF	500-IF
IF-laposperem 		
Selyemfényű rozsdamentes acél	524 272	521 840
Medencemélység	190 mm	190 mm

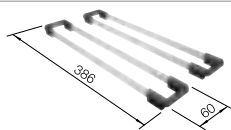


Alaptartozék

InFino lefolyó-távműködtető nélkül 

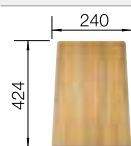
2 darab rozsdamentes ETAGON sín, lefolyógarnitúra helytakarékos csóvel, 3 1/2"-os InFino szűrőkosár, rögzítőkészlet

A munkalap kivágására vonatkozó adatok az összes beépítési változathoz a honlapunkon találhatóak.



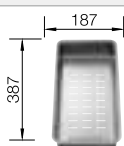
ETAGON sín

Választható tartozékok



Többrétegű kőris vágódeszka

230 700



Többfunkciós maradékgyűjtő

231 396



Utólag beszerelhető PushControl lefolyó-távműködtető szett

525 272

BLANCO UNIT és BLANCO ETAGON



BLANCO PANERA-S

lásd az oldalon 229



BLANCO SELECT II XL 60/3 Orga

lásd az oldalon 296

BLANCO ANDANO

Rozsdamentes acél



- A látvány és a funkcionális elemek egyedülálló kombinációja
- Modern hangulatú, a sarok- és fenékrádiuszoknak, valamint a selymesen csillogó felület harmonikus összjátékának köszönhetően
- Kiváló minőség, rejtett C-overflow túlfolyóval és InFino szűrőkosárral – elegáns illeszkedés, különösen könnyű tisztíthatóság
- Nagy medence-űrtartalom, maximálisan kihasználható felületek
- Opcionális tartozékok: többretegű kőris vágódeszka, és rozsdamentes maradékgyűjtő tál

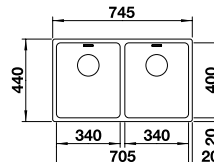
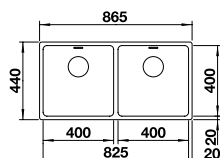


reddot design award
winner 2012

szekrényméret mm	900	800
BLANCO ANDANO	400/400-U	340/340-U
Aláépítés 		
Selyemfényű rozsdamentes acél	522 987	522 983
Medencemélység	190/190 mm	190/190 mm

Sarok rádiusz

R22



Alaptartozék

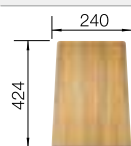
InFino lefolyó-
távműködtető nélkül 

Lefolyógarnitúra helytakarékos csővel, 2 x 3 1/2"-os InFino szűrőkosár, rögzítőkészlet

Megjegyzés a beépítéshez:

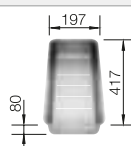
A munkalap kivágására vonatkozó adatok az összes beépítési változathoz a honlapunkon találhatóak.

Választható tartozékok



Többretegű kőris vágódeszka

230 700



Többfunkciós tál

227 692



Utólag beszerelhető PushControl
lefolyó-távműködtető szett

525 272

BLANCO UNIT és BLANCO ANDANO



BLANCO VONDA

lásd az oldalon 236



BLANCO FLEXON II Low 90/4

lásd az oldalon 304

BLANCO ANDANO

Rozsdamentes acél



- A látvány és a funkcionális elemek egyedülálló kombinációja
- Modern hangulatú, a sarok- és fenékrádiuszoknak, valamint a selymesen csillogó felület harmonikus összjátékának köszönhetően
- Kiváló minőség, rejtett C-overflow túlfolyóval és InFino szűrőkosárral – elegáns illeszkedés, különösen könnyű tisztíthatóság
- Nagy medence-űrtartalom, maximálisan kihasználható felületek
- Választható minőségi tartozékok



reddot design award
winner 2012

szekrény méret mm	800	800	600	600	800
BLANCO ANDANO	500/180-U	500/180-U	340/180-U	340/180-U	700-U
Aláépítés					
	Jobbos medence	Balos medence	Jobbos medence	Balos medence	
Selyemfényű rozsdamentes acél	522989	522991	522977	522979	522971
Medencemélység	190/130 mm	190/130 mm	190/130 mm	190/130 mm	190 mm

Sarok rádiusz	745	745	585	585	700

Alaptartozék	InFino lefolyó-távműködtető nélkül				
A munkalap kivágására vonatkozó adatok az összes beépítési változathoz a honlapunkon találhatóak.	Lefolyógarnitúra helytakarékos csővel, 2 x 3 1/2"-os InFino szűrőkosár, rögzítőkészlet	Lefolyógarnitúra helytakarékos csővel, 2 x 3 1/2"-os InFino szűrőkosár, rögzítőkészlet	Lefolyógarnitúra helytakarékos csővel, 2 x 3 1/2"-os InFino szűrőkosár, rögzítőkészlet	Lefolyógarnitúra helytakarékos csővel, 2 x 3 1/2"-os InFino szűrőkosár, rögzítőkészlet	Lefolyógarnitúra helytakarékos csővel, 3 1/2"-os InFino szűrőkosár, rögzítőkészlet

Választható tartozékok

Többretegű kőris vágódeszka	Többfunkciós tál	Utólag beszerelhető PushControl lefolyó-távműködtető szett
230700	227692	525272

BLANCO UNIT és BLANCO ANDANO

BLANCO VONDA	BLANCO FLEXON II Low 80/3
lásd az oldalon 236	lásd az oldalon 304

BLANCO ANDANO

Rozsdamentes acél



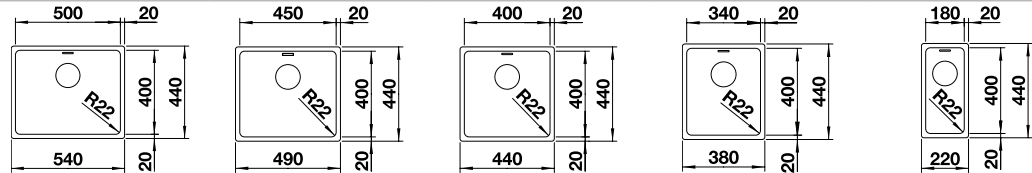
- A látvány és a funkcionális elemek egyedülálló kombinációja
- Modern hangulatú, a sarok- és fenékrádiuszoknak, valamint a selymesen csillogó felület harmonikus összjátékának köszönhetően
- Kiváló minőség, rejtett C-overflow túlfolyóval és InFino szűrőkosárral – elegáns illeszkedés, különösen könnyű tisztíthatóság
- Nagy medence-űrtartalom, maximálisan kihasználható felületek
- Opcionális tartozékok: többretegű kőris vágódeszka, és rozsdamentes maradékgyűjtő tál



reddot design award
winner 2012

szekrényméret mm	600	500	450	400	300
BLANCO ANDANO	500-U	450-U	400-U	340-U	180-U
Aláépítés					
Selymfényű rozsdamentes acél	522967	522963	522959	522955	522952
Medencemélység	190 mm	190 mm	190 mm	190 mm	130 mm

Sarok rádiusz R22



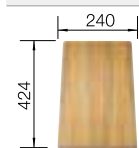
Alaptartozék InFino lefolyó-távműködtető nélkül

Lefolyógarnitúra helytakarékos csővel, 3 1/2"-os InFino szűrőkosár, rögzítőkészlet

Megjegyzés a beépítéshez:

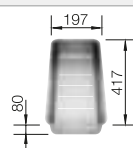
A munkalap kivágására vonatkozó adatok az összes beépítési változathoz a honlapunkon találhatóak.

Választható tartozékok



Többretegű kőris vágódeszka

230700



Többfunkciós tál

227692



Utólag beszerelhető PushControl lefolyó-távműködtető szett

525272

BLANCO UNIT és BLANCO ANDANO



BLANCO VONDA

lásd az oldalon 236



BLANCO FLEXON II 60/3

lásd az oldalon 301

BLANCO ANDANO




Rozsdamentes acél


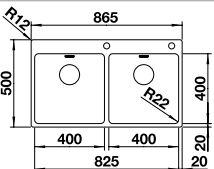
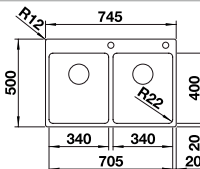
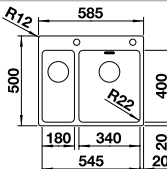


- A látvány és a funkcionális elemek egyedülálló kombinációja
- Modern hangulatú a sarok- és fenékrádiuszoknak, valamint a selymesen csillogó felület harmonikus összjátékának köszönhetően
- Elegáns kialakított környezet integrált csaptelepsávval, a munkalap egyetlen kivágásával
- Kiváló minőségű, rejtett C-overflow túlfolyó és InFino szűrőkosár PushControl lefolyó-távműködtetővel
- Nagy medence-úrtartalom, maximálisan kihasználható felületek
- Választható értékes kiegészítők



reddot design award
winner 2012

szekrény méret mm	900	800	600
BLANCO ANDANO	400/400-IF/A	340/340-IF/A	340/180-IF/A
IF-laposperem 			
			Jobbos medence
Selyemfényű rozsdamentes acél	525 249	525 248	525 247
Medencemélység	190/190 mm	190/190 mm	190/130 mm

Sarok rádiusz	900	800	600
			

Alaptartozék	InFino lefolyó- távműködtetővel
--------------	------------------------------------

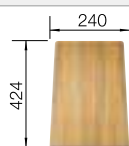
Lefolyógarnitúra helytakarékos csővel, 2 x 3 1/2"-os InFino szűrőkosár PushControl lefolyó-távműködtetővel, rögzítőkészlet

Megjegyzés a beépítéshez:

További csaphelyfurat lehetséges, ennek kialakításához kérje szakember segítségét.

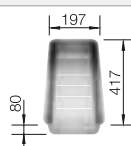
A munkalap kivágására vonatkozó adatok az összes beépítési változathoz a honlapunkon találhatóak.

Választható tartozékok



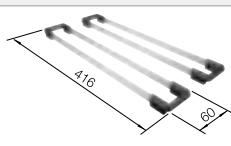
Többbrtegű kőris vágódeszka

230 700



Többfunkciós tál

227 692



Többfunkciós sín

235 906

BLANCO UNIT és BLANCO ANDANO



BLANCO VONDA

lásd az oldalon 236



BLANCO FLEXON II Low 90/4

lásd az oldalon 304

BLANCO ANDANO





Rozsdamentes acél



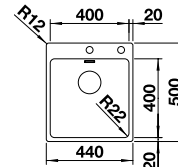
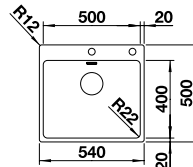
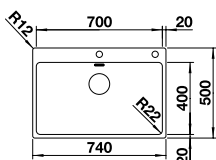
- A látvány és a funkcionális elemek egyedülálló kombinációja
- Modern hangulatú a sarok- és fenékrádiuszoknak, valamint a selymesen csillogó felület harmonikus összjátékának köszönhetően
- Elegánsan kialakított környezet integrált csaptelepsávvval, a munkalap egyetlen kivágásával
- Kiváló minőségű, rejtett C-overflow túlfolyó és InFino szűrőkosár, lapos, intuitív PushControl lefolyó-távműködtetővel
- Nagy medence-űrtartalom, maximálisan kihasználható felületek
- Választható értékes kiegészítők



reddot design award
winner 2012

szekrény méret mm	800	600	450
BLANCO ANDANO	700-IF/A	500-IF/A	400-IF/A
IF-laposperem 			
Selyemfényű rozsdamentes acél	525 246	525 245	525 244
Medencemélység	190 mm	190 mm	190 mm

Sarok rádiusz



Alaptartozék

InFino lefolyó-távműködtetővel 

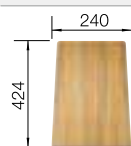
Lefolyógarnitúra helytakarékos csővel, 3 1/2"-os InFino szűrőkosár PushControl lefolyó-távműködtetővel, rögzítőkészlet

Megjegyzés a beépítéshez:

További csaphelyfurat lehetséges, ennek kialakításához kérje szakember segítségét.

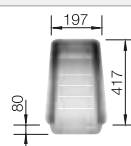
A munkalap kivágására vonatkozó adatok az összes beépítési változathoz a honlapunkon találhatóak.

Választható tartozékok



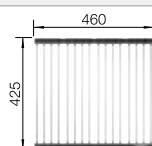
Többrétegű kőris vágódeszka

230 700



Többfunkciós tál

227 692



Harmonika rács

238 482

BLANCO UNIT és BLANCO ANDANO



BLANCO VONDA

lásd az oldalon 236



BLANCO FLEXON II Low 80/3

lásd az oldalon 304

BLANCO ANDANO





Rozsdamentes acél

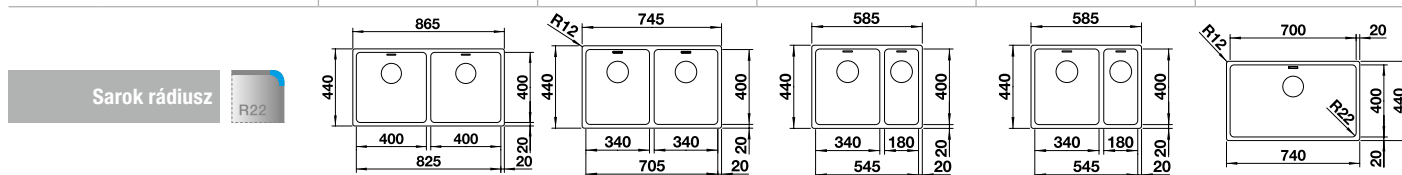



- A látvány és a funkcionális elemek egyedülálló kombinációja
- Modern hangulatú, a sarok- és fenékrádiuszoknak, valamint a selymesen csillogó felület harmonikus összjátékának köszönhetően
- Kiváló minőség, rejtett C-overflow túlfolyóval és InFino szűrőkosárral – elegáns illeszkedés, különösen könnyű tisztíthatóság
- Nagy medence-űrtartalom, maximálisan kihasználható felületek
- Elegáns IF lapos perem a munkalapszintű vagy a felülről való beépítéshez
- Opcionális tartozékok: többretegű kőris vágódeszka, és rozsdamentes maradékgyűjtő tál



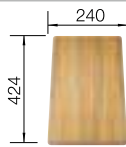
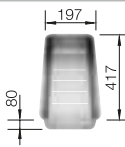

reddot design award
winner 2012

szekrény méret mm	900	800	600	600	800
BLANCO ANDANO	400/400-IF	340/340-IF	340/180-IF	340/180-IF	700-IF
IF-laposperem 					
			Jobbos medence	Balos medence	
Selyemfényű rozsdamentes acél	522985	522981	522973	522975	522969
Medencemélység	190/190 mm	190/190 mm	190/130 mm	190/130 mm	190 mm



Alaptartozék	InFino lefolyó-távműködtető nélkül 
A munkalap kivágására vonatkozó adatok az összes beépítési változathoz a honlapunkon találhatóak.	
Lefolyógarnitúra helytakarékos csővel, 2 x 3 1/2"-os InFino szűrőkosár, rögzítőkészlet	Lefolyógarnitúra helytakarékos csővel, 2 x 3 1/2"-os InFino szűrőkosár, rögzítőkészlet
Lefolyógarnitúra helytakarékos csővel, 2 x 3 1/2"-os InFino szűrőkosár, rögzítőkészlet	Lefolyógarnitúra helytakarékos csővel, 2 x 3 1/2"-os InFino szűrőkosár, rögzítőkészlet
Lefolyógarnitúra helytakarékos csővel, 2 x 3 1/2"-os InFino szűrőkosár, rögzítőkészlet	Lefolyógarnitúra helytakarékos csővel, 2 x 3 1/2"-os InFino szűrőkosár, rögzítőkészlet
Lefolyógarnitúra helytakarékos csővel, 3 1/2"-os InFino szűrőkosár, rögzítőkészlet	Lefolyógarnitúra helytakarékos csővel, 3 1/2"-os InFino szűrőkosár, rögzítőkészlet

Választható tartozékok

 Többretegű kőris vágódeszka 230700	 Többfunkciós tál 227692	 Utólag beszerelhető PushControl lefolyó-távműködtető szett 525272
--	---	---

BLANCO UNIT és BLANCO ANDANO

 BLANCO VONDA lásd az oldalon 236	 BLANCO FLEXON II Low 90/4 lásd az oldalon 304
--	---

BLANCO ANDANO

Rozsdamentes acél

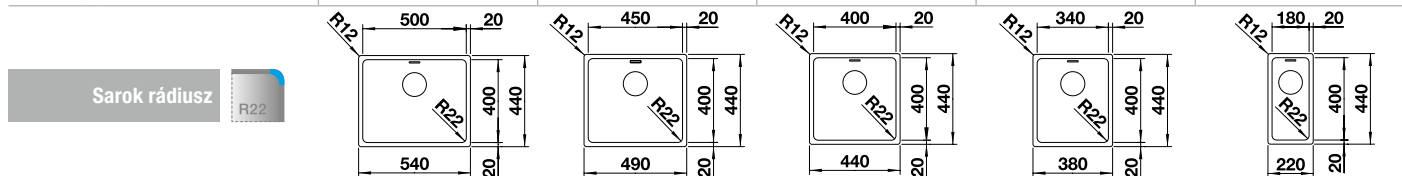



- A látvány és a funkcionális elemek egyedülálló kombinációja
- Modern hangulatú a sarok- és fenékrádusoknak, valamint a selymesen csillogó felület harmonikus összjátékának köszönhetően
- Kiváló minőség, rejtett C-overflow túlfolyóval és InFino szűrőkosárral – elegáns illeszkedés és különösen könnyű tisztíthatóság
- Nagy medence-űrtartalom, maximálisan kihasználható felületek
- Elegáns IF lapos perem a munkalapszintű vagy a felülről való beépítéshez
- Opcionális tartozékok: többretegű kőris vágódeszka, és rozsdamentes maradékgyűjtő tál



reddot design award
winner 2012

szekrényméret mm	600	500	450	400	300
BLANCO ANDANO	500-IF	450-IF	400-IF	340-IF	180-IF
IF-laposperem 					
Selyemfényű rozsdamentes acél	522965	522961	522957	522953	522951
Medencemélység	190 mm	190 mm	190 mm	190 mm	130 mm



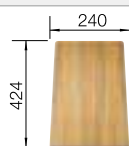
Alaptartozék InFino lefolyó-távműködtető nélkül 

Lefolyógarnitúra helytakarékos csővel, 3 1/2"-os InFino szűrőkosár, rögzítőkészlet

Megjegyzés a beépítéshez:

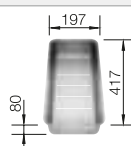
A munkalap kivágására vonatkozó adatok az összes beépítési változathoz a honlapunkon találhatóak.

Választható tartozékok



Többretegű kőris vágódeszka

230700



Többfunkciós tál

227692



Utólag beszerelhető PushControl lefolyó-távműködtető szett

525272

BLANCO UNIT és BLANCO ANDANO



BLANCO VONDA

lásd az oldalon 236



BLANCO FLEXON II 60/4




lásd az oldalon 301

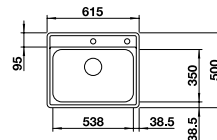
BLANCO LEMIS 6-IF

Rozsdamentes acél



- Modern, letisztult kialakítás
- Különösen tágas, ergonomikus mosogatómedence
- Egybefüggő csaptelepsáv sok helytel a konyhai csaptelep és további funkcionális elemek számára
- Elegáns IF lapos perem a munkalapszintbe építéshez vagy a hagyományos, felső beépítéshez
- 3 1/2"-os szűrőkosár
- Lefolyó-távműködtetővel

szekrény méret mm	600
BLANCO LEMIS 6-IF	
IF-laposperem 	
 fényezett rozsdamentes acél	525 109
Medencemélység	205 mm



Alaptartozék

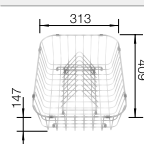
lefolyó-távműködtetővel

Lefolyógarnitúra helytakarékos csővel, 3 1/2"-os szűrőkosár, lefolyó-távműködtető

Megjegyzés a beépítéshez:

A munkalap kivágására vonatkozó adatok az összes beépítési változathoz a honlapunkon találhatóak.

Választható tartozékok




Rm. edényszárító (levegő) tányértartóval

507 829



Csepegtető minőségi műanyagból, sötétszürke színben

230 734



CapFlow lefolyó-takaró

517 666

BLANCO UNIT és BLANCO LEMIS 6-IF



BLANCO KANO-S

lásd az oldalon 274



BLANCO SELECT II 60/2





lásd az oldalon 297

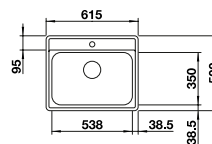
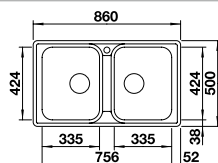
BLANCO LEMIS

Rozsdamentes acél



- Modern, letisztult kialakítás
- Maximális medencetérfogat két medencével
- Elegáns IF lapos perem a hagyományos vagy munkalapszintű beépítéshez
- 3 1/2"-os szűrőkosár

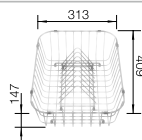
szekrény méret mm	800	600
BLANCO LEMIS	8-IF	6-IF
IF-laposperem 		
	Forgatható medence	
 fényezett rozsdamentes acél	523 039	525 108
Medencemélység	206/206 mm	205 mm



A beépítésre és kivágásra vonatkozó összes információ megtalálható a weboldalunkon.

Alaptartozék	lefolyó-távműködtető nélkül
Lefolyógarnitúra helytakarékos csővel, 2 x 3 1/2"-os szűrőkosár	Lefolyógarnitúra helytakarékos csővel, 3 1/2"-os szűrőkosár


Választható tartozékok



Rm. edényszárító (levegőtől) tányértartóval
507 829



Csepegtető minőségi műanyagból, sötétszürke színben
230 734



CapFlow lefolyó-takaró
517 666

BLANCO UNIT és BLANCO LEMIS



BLANCO KANO-S
lásd az oldalon 274



BLANCO FLEXON II Low 80/3
lásd az oldalon 304

BLANCO SOLIS

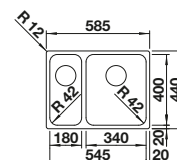
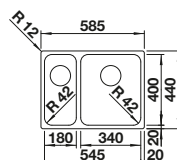
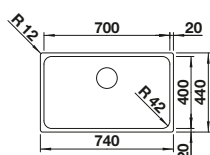
Rozsdamentes acél



- A funkcionális és vizuális elemek harmonikus összjátéka
- Kiváló minőség, rejtett C-overflow túlfolyóval és InFino szűrőkosárral – elegáns illeszkedés, különösen könnyű tisztíthatóság
- Kényelmes medencetérfogat és felületkialakítás az optimális használat érdekében
- Külön rendelhető funkcionális tartozékok


szekrényméret mm	800	600	600
BLANCO SOLIS	700-U	340/180-U	340/180-U
Aláépítés			
		Jobbos medence	Balos medence
fényezett rozsdamentes acél	526 125	526 128	526 129
Medencemélység	185 mm	185/125 mm	185/125 mm

Sarok rádiusz R42



Alaptartozék	InFino lefolyó-távműködtető nélkül
Lefolyógarnitúra helytakarékos csővel, 3 1/2"-os InFino szűrőkosár, rögzítőkészlet	Lefolyógarnitúra helytakarékos csővel, 2 x 3 1/2"-es InFino szűrőkosár, rögzítőkészlet
Lefolyógarnitúra helytakarékos csővel, 2 x 3 1/2"-es InFino szűrőkosár, rögzítőkészlet	

Választható tartozékok



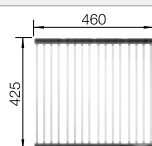
Bambusz vágódeszka

239 449



Utólag beszerelhető PushControl lefolyó-távműködtető szett

525 272



Harmonika rács

238 482

BLANCO UNIT és BLANCO SOLIS



BLANCO LANORA-S

lásd az oldalon 264



BLANCO FLEXON II Low 80/3

lásd az oldalon 304

BLANCO SOLIS

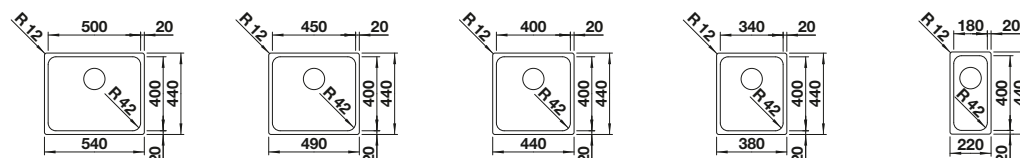
Rozsdamentes acél



- A funkcionális és vizuális elemek harmonikus összjátéka
- Kiváló minőség, rejtett C-overflow túlfolyóval és InFino szűrőkosárral – elegáns illeszkedés, különösen könnyű tisztíthatóság
- Kényelmes medencetétőfogat és felületkialakítás az optimális használat érdekében
- Külön rendelhető funkcionális tartozékok

szekrényméret mm	600	500	450	400	300
BLANCO SOLIS	500-U	450-U	400-U	340-U	180-U
Aláépítés					
fényezett rozsdamentes acél	526 122	526 120	526 117	526 115	526 113
Medencemélység	185 mm	185 mm	185 mm	185 mm	125 mm


Sarok rádiusz



Alaptartozék InFino lefolyó-távműködtető nélkül

Lefolyógarnitúra helytakarékos csővel, 3 1/2"-os InFino szűrőkosár, rögzítőkészlet

Választható tartozékok



Bambusz vágódeszka

239 449



Utólag beszerelhető PushControl lefolyó-távműködtető szett

525 272



Csepegtető minőségi műanyagból, sötétszürke színben

230 734

BLANCO UNIT és BLANCO SOLIS



BLANCO LANORA-S

lásd az oldalon 264




BLANCO FLEXON II 60/3

lásd az oldalon 301


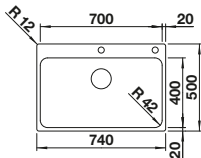
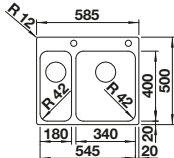
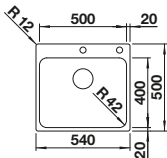
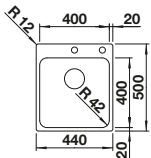
BLANCO SOLIS

Rozsdamentes acél




- A funkcionális és vizuális elemek harmonikus összjátéka
- Kiváló minőség, rejtett C-overflow túlfolyóval, InFino szűrőkosárral és integrált PushControl lefolyó-távműködtetővel
- Kényelmes medencetérfogat és felületkialakítás az optimális használat érdekében
- Elegáns IF lapolperem munkalapszintű és felülről történő beépítéshez
- Külön rendelhető funkcionális tartozékok

szekrény méret mm	800	600	600	450
BLANCO SOLIS	700-IF/A	340/180-IF/A	500-IF/A	400-IF/A
IF-lapolperem 				
		Jobbos medence		
 fényezett rozsdamentes acél	526 127	526 132	526 124	526 119
Medencemélység	185 mm	185/125 mm	185 mm	185 mm

Sarok rádiusz	700-IF/A	340/180-IF/A	500-IF/A	400-IF/A
 R42				

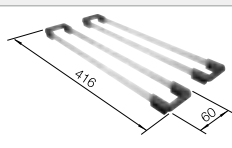
Alaptartozék	InFino lefolyó-távműködtetővel
Lefolyógarnitúra helytakarékos csővel, 3 1/2"-os InFino szűrőkosárral integrált lefolyó-távműködtetővel (PushControl), rögzítőkészlettel	Lefolyógarnitúra helytakarékos csővel, 3 1/2"-os InFino szűrőkosárral integrált lefolyó-távműködtetővel (PushControl), rögzítőkészlettel

Választható tartozékok



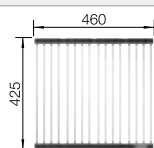
Bamboo vágódeszka

239 449



Többfunkciós sín

235 906



Harmonika rác

238 482

BLANCO UNIT és BLANCO SOLIS



BLANCO LANORA-S

lásd az oldalon 264



BLANCO FLEXON II Low 80/3

lásd az oldalon 304

Rozsdamentes acél medencék

BLANCO SOLIS

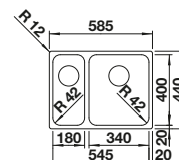
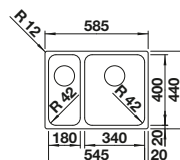
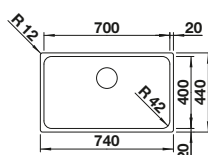
Rozsdamentes acél



- A funkcionális és vizuális elemek harmonikus összjátéka
- Kiváló minőség, rejtett C-overflow túlfolyóval és InFino szűrőkosárral – elegáns illeszkedés, különösen könnyű tisztíthatóság
- Kényelmes medencetérfogat és felületkialakítás az optimális használat érdekében
- Elegáns IF laposperem munkalapszintű és felülről történő beépítéshez
- Külön rendelhető funkcionális tartozékok

szekrényméret mm	800	600	600
BLANCO SOLIS	700-IF	340/180-IF	340/180-IF
IF-laposperem 			
		Jobbos medence	Balos medence
fényezett rozsdamentes acél	526 126	526 130	526 131
Medencemélység	185 mm	185/125 mm	185/125 mm

Sarok rádiusz



Alaptartozék

Lefolyógarnitúra helytakarékos csővel, 3 1/2"-os InFino szűrőkosár, rögzítőkészlet

Lefolyógarnitúra helytakarékos csővel, 2 x 3 1/2"-es InFino szűrőkosár, rögzítőkészlet

InFino lefolyó-távműködtető nélkül 

Lefolyógarnitúra helytakarékos csővel, 2 x 3 1/2"-es InFino szűrőkosár, rögzítőkészlet

Választható tartozékok



Bambusz vágódeszka

239 449



Utólag beszerelhető PushControl lefolyó-távműködtető szett

525 272



Csepegtető minőségi műanyagból, sötétszürke színben

230 734

BLANCO UNIT és BLANCO SOLIS



BLANCO LANORA-S

lásd az oldalon 264



BLANCO FLEXON II Low 80/3

lásd az oldalon 304


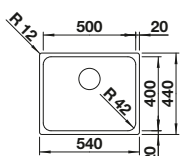
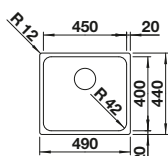
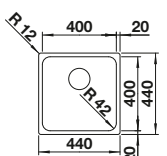
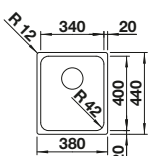
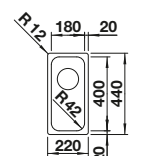
BLANCO SOLIS


Rozsdamentes acél



- A funkcionális és vizuális elemek harmonikus összjátéka
- Kiváló minőség, rejtett C-overflow túlfolyóval és InFino szűrőkosárral – elegáns illeszkedés, különösen könnyű tisztíthatóság
- Kényelmes medencetérfogat és felületkialakítás az optimális használat érdekében
- Elegáns IF laposperem munkalapszintű és felülről történő beépítéshez
- Külön rendelhető funkcionális tartozékok



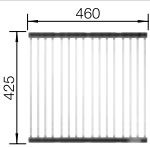


szekrényméret mm	600	500	450	400	300
BLANCO SOLIS	500-IF	450-IF	400-IF	340-IF	180-IF
IF-laposperem 					
fényezett rozsdamentes acél	526 123	526 121	526 118	526 116	526 114
Medencemélység	185 mm	185 mm	185 mm	185 mm	125 mm

Sarok rádiusz 	500	450	400	340	180
					

Alaptartozék	InFino lefolyó-távműködtető nélkül 
--------------	--

Lefolyógarnitúra helytakarékos csővel, 3 1/2"-os InFino szűrőkosár, rögzítőkészlet

Rozsdamentes acél medencék

Választható tartozékok			BLANCO UNIT és BLANCO SOLIS	
 Bamusz vágódeszka 239 449	 Utólag beszerelhető PushControl lefolyó-távműködtető szett 525 272	 Harmonika rácás 238 482	 BLANCO LANORA-S lásd az oldalon 264	 BLANCO FLEXON II 60/3 lásd az oldalon 301

BLANCO LANTOS 6-IF

Rozsdamentes acél



- Sokoldalú mosogatócsalád letisztult dizájnnal
- Elegáns IF lapos perem a munkalapszintű és a felülről történő beépítéshez
- Praktikus kiegészítő medence perforált rozsdamentes tállal
- Elforgatva is beépíthető
- 3 1/2"-os rozsdamentes szűrőkosaras lefolyókkal

600 mm
szekrényméret

IF-laposperem



	Alaptartozék	Forgatható medence
	fényezett rozsdamentes acél lefolyó-távműködtetővel, tállal	516 676

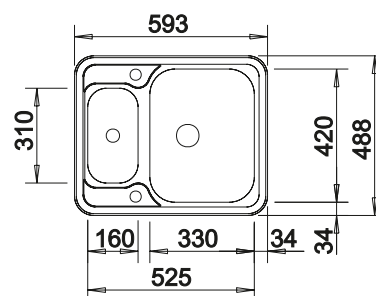
Alaptartozék



Maradékgyűjtő tál, rm.

Perforált rozsdamentes tál, lefolyógarnitúra helytakarékos csővel, 3 1/2"-os szűrőkosár, lefolyó-távműködtető a főmedencéhez

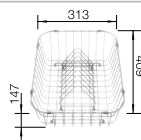
Műszaki rajz



Medencemélység 160/130 mm

A munkalap kivágására vonatkozó adatok az összes beépítési változathoz a honlapunkon találhatóak.


Választható tartozékok



Rm. edényszárító (levehető) tányértartóval
507 829



Csepegtető minőségi műanyagból, sötétszürke színben
230 734



CapFlow lefolyó-takaró
517 666

BLANCO UNIT és BLANCO LANTOS 6-IF



BLANCO TIVO-S

lásd az oldalon 267



BLANCO SELECT II 60/3

lásd az oldalon 297

BLANCO LANTOS 8-IF Compact

Rozsdamentes acél



- Sokoldalú mosogatócsalád letisztult dizájnnal
- Elegáns IF lapos perem a munkalapszintű és a felülről történő beépítéshez
- Két medence gondoskodik a kényelmes mosogatóról
- Kompakt változat, elforgatva is beépíthető
- 3 1/2"-os rozsdamentes szűrőkosaras lefolyóval

800 mm szekrényméret

IF-laposperem

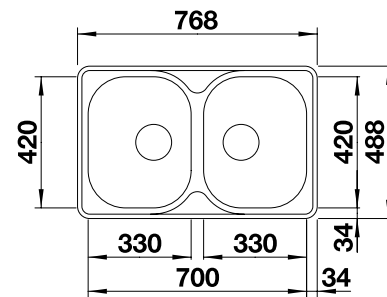


	Alaptartozék	Forgatható medence
	fényezett rozsdamentes acél lefolyó-távműködtető nélkül	520 434

Alaptartozék

Lefolyógarnitúra helytakarékos csővel, 2 x 3 1/2"-os szűrőkosár

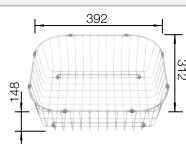
Műszaki rajz



Medencemélység 165/165 mm

Rozsdamentes acél medencék


Választható tartozékok



Rozsdamentes acél edényszárító kosár
220 573



Csepegtető minőségi műanyagból, sötétszürke színben
230 734



CapFlow lefolyó-takaró
517 666

BLANCO UNIT és BLANCO LANTOS 8-IF Compact



BLANCO TIVO-S
lásd az oldalon 267



BLANCO FLEXON II Low 80/3
lásd az oldalon 304

BLANCO DINAS 8

Rozsdamentes acél



- Harmonikus, kortalan kialakítás
- Tágas medencével
- Funkcionális csepegtetőfelület
- Elforgatva is beépíthető
- 3 1/2"-os szűrőkosár
- Lefolyó-távműködtetővel

800 mm szekrényméret

Beépítés felülől



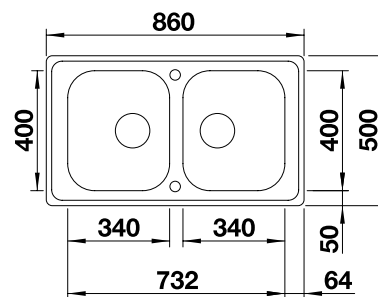
		Alaptartozék	Forgatható medence
	fényezett rozsdamentes acél	lefolyó-távműködtetővel lefolyó-távműködtető nélkül	524 116 523 377

Alaptartozék

Lefolyógarnitúra helytakarékos csővel, 2 x 3 1/2"-os szűrőkosár, lefolyó-távműködtető, tömítés vagy


Lefolyógarnitúra helytakarékos csővel, 2 x 3 1/2"-os szűrőkosár, tömítés

Műszaki rajz



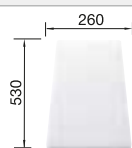
Medencemélység 190/190 mm

Választható tartozékok




Bükk vágódeszka, külső vezetésű

218313



Műanyag vágólap, fehér

217611



CapFlow lefolyó-takaró

517666

BLANCO UNIT és BLANCO DINAS 8



BLANCO KANO-S

lásd az oldalon 274



BLANCO BOTTON II 30/2

lásd az oldalon 309

BLANCO SUPRA

Rozsdamentes acél



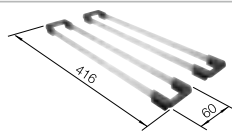
- Sokoldalú medence számos kombinációs lehetőséggel
- Praktikus választható tartozékok

szekrényméret mm	600	500	450	400
BLANCO SUPRA	500-U	450-U	400-U	340-U
Aláépítés				
fényezett rozsdamentes acél	518 206	518 204	518 202	518 200
Medencemélység	175 mm	175 mm	175 mm	175 mm
Sarok rádiusz				
Alaptartozék	lefolyó-távműködtetővel			

Lefolyógarnitúra helytakarékos csővel, 3 1/2"-os szűrőkosár húzógombos távműködtetővel (furat-Ø 14mm, a beszerelő alakítja ki), rögzítőkészlet

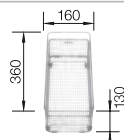
Rozsdamentes acél medencék

Választható tartozékok



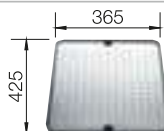
Többfunkciós sín

235 906



Sokcélú kosár

223 297



Csepegtető rozsdamentes acél betéttel

513 485

BLANCO UNIT és BLANCO SUPRA



BLANCO CARENA-S

lásd az oldalon 252



BLANCO BOTTON Pro 60/3 Automatic

lásd az oldalon 307

BLANCO SUPRA

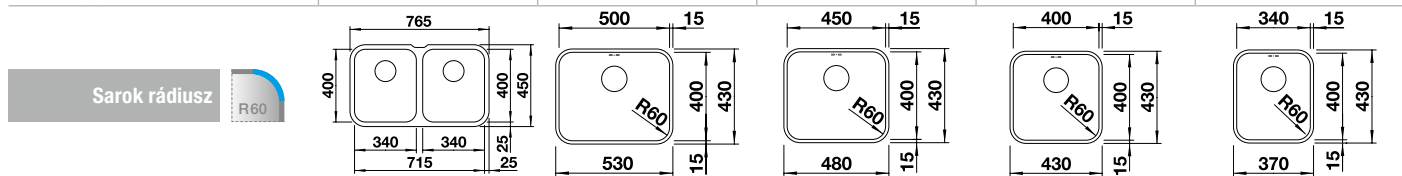
Rozsdamentes acél



- Sokoldalú medence számos kombinációs lehetőséggel
- Praktikus választható tartozékok

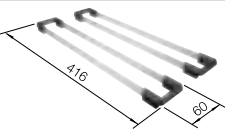
Rozsdamentes acél medencék

szekrényméret mm	800	600	500	450	400
BLANCO SUPRA	340/340-U	500-U	450-U	400-U	340-U
Alépités 					
fényezett rozsdamentes acél	519716	518205	518203	518201	518199
Medencemélység	175/175 mm	175 mm	175 mm	175 mm	175 mm

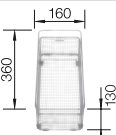


Alaptartozék	lefolyó-távműködtető nélkül				
A munkalap kivágására vonatkozó adatok az összes beépítési változathoz a honlapunkon találhatóak.	Lefolyógarnitúra helytakarékos csővel, 2 x 3 1/2"-os szűrőkosár, rögzítőkészlet	Lefolyógarnitúra helytakarékos csővel, 3 1/2"-os szűrőkosár, rögzítőkészlet	Lefolyógarnitúra helytakarékos csővel, 3 1/2"-os szűrőkosár, rögzítőkészlet	Lefolyógarnitúra helytakarékos csővel, 3 1/2"-os szűrőkosár, rögzítőkészlet	Lefolyógarnitúra helytakarékos csővel, 3 1/2"-os szűrőkosár, rögzítőkészlet

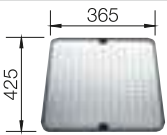
Választható tartozékok



Többfunkciós sín
235906



Sokcélú kosár
223297



Csepegtető rozsdamentes acél betéttel
513485

BLANCO UNIT és BLANCO SUPRA



BLANCO CARENA-S
lásd az oldalon 252



BLANCO BOTTON II 30/2
lásd az oldalon 309

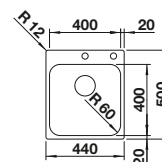
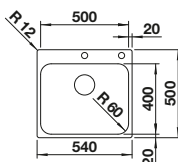
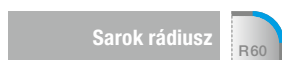
BLANCO SUPRA

Rozsdamentes acél



- Sokoldalú medence
- Integrált csaptelepsávvval egyetlen munkafelület-kivágásban
- Elegáns IF laposperem munkalapszintű és felülről történő beépítéshez
- Praktikus, opcionális tartozékok

szekrény méret mm	600	450
BLANCO SUPRA	500-IF/A R12	400-IF/A R12
IF-laposperem 		
fényezett rozsdamentes acél	526 355	526 353
Medencemélység	175 mm	175 mm



Alaptartozék

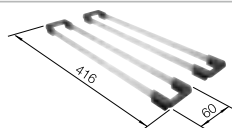
lefolyó-távműködtetővel

Lefolyógarnitúra helytakarékos csővel, 3 1/2"-os szűrőkosárral, integrált lefolyó-távműködtetővel (húzógomb), rögzítőkészlettel

Megjegyzés a beépítéshez:

A munkalap kivágására vonatkozó adatok az összes beépítési változathoz a honlapunkon találhatóak.

Választható tartozékok



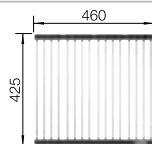
Többfunkciós sín

235 906



Csepegtető minőségi műanyagból, sötétszürke színben

230 734



Harmonika rács

238 482

BLANCO UNIT és BLANCO SUPRA



BLANCO CARENA-S

lásd az oldalon 252



BLANCO SOLON-IF

lásd az oldalon 310

BLANCO SUPRA

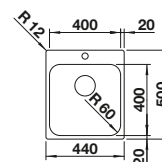
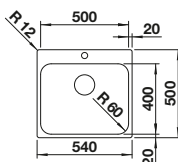
Rozsdamentes acél



- Sokoldalú medence
- Integrált csaptelepsávval egyetlen munkafelület-kivágásban
- Elegáns IF laposperem munkalapszintű és felülről történő beépítéshez
- Praktikus, opcionális tartozékok

szekrényméret mm	600	450
BLANCO SUPRA	500-IF/A R12	400-IF/A R12
IF-laposperem 		
fényezett rozsdamentes acél	526 354	526 352
Medencemélység	175 mm	175 mm

Sarok rádiusz

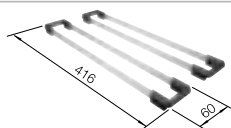


Alaptartozék

lefolyó-távműködtető nélkül


Lefolyógarnitúra helytakarékos csővel, 3 1/2"-es szűrőkosárral, rögzítőkészlettel

Választható tartozékok



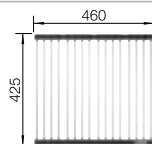
Többfunkciós sín

235 906



Csepegtető minőségi műanyagból, sötétszürke színben

230 734



Harmonika rác

238 482

BLANCO UNIT és BLANCO SUPRA



BLANCO CARENA-S

lásd az oldalon 252



BLANCO SOLON-IF

lásd az oldalon 310


BLANCO SUPRA

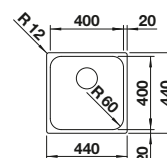
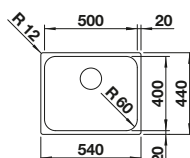
Rozsdamentes acél



- Sokoldalú medence
- Elegáns IF laposperem munkalapszintű és felülről történő beépítéshez
- Praktikus, opcionális tartozékok

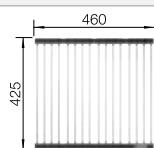
szekrényméret mm	600	450
BLANCO SUPRA	500-IF R12	400-IF R12
IF-laposperem 		
fényezett rozsdamentes acél	526 351	526 350
Medencemélység	175 mm	175 mm

Sarok rádiusz 



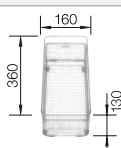
Alaptartozék		lefolyó-távműködtető nélkül
A beépítésre és kivágásra vonatkozó összes információ megtalálható a weboldalunkról letölthető adatlapokon.	Lefolyógarnitúra helytakarékos csővel, 3 1/2"-es szűrőkosárral, rögzítőkészlettel	Lefolyógarnitúra helytakarékos csővel, 3 1/2"-es szűrőkosárral, rögzítőkészlettel

Választható tartozékok



Harmonika rác

238 482



Sokcélú kosár

223 297



Csepegtető minőségi műanyagból, sötétszürke színben

230 734

BLANCO UNIT és BLANCO SUPRA



BLANCO CARENA-S

lásd az oldalon 252



BLANCO SOLON-IF

lásd az oldalon 310

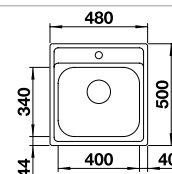
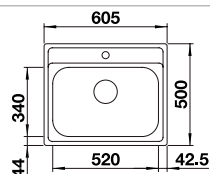
BLANCODANA

Rozsdamentes acél



- Nagyméretű, kényelmes mosogatómedence
- Praktikus, egybefüggő csaptelepsáv
- Attraktív, modern formatervezés
- 3 1/2"-os szűrőkosár

szekrényméret mm	600	450
BLANCODANA	6	45
Beépítés felülől 		
 natúr	525 323	525 322
Medencemélység	158 mm	158 mm




Alaptartozék

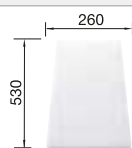
lefolyó-távműködtető nélkül

Lefolyógarnitúra helytakarékos csővel, 3 1/2"-os szűrőkosár


Választható tartozékok



Bükk vágódeszka, külső vezetésű
218313



Műanyag vágólap, fehér
217611



CapFlow lefolyó-takaró
517666

BLANCO UNIT és BLANCODANA



BLANCO DARAS-S
lásd az oldalon 284



BLANCO SOLON-IF
lásd az oldalon 310

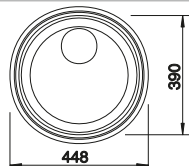
BLANCO RONDOSOL

Rozsdamentes acél



- Időtlen mosogató design
- 3 1/2"-os rozsdamentes szűrőkosaras lefolyóval
- Választható tartozék: tömör bükkfa vágódeszka és edényszárító kosár
- Elegáns IF lapos peremmel a munkalapszintbe építéshez vagy felső beépítéshez

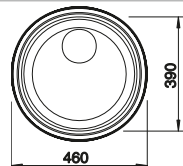
szekrényméret mm	450	450	450
BLANCO RONDOSOL	-IF		
IF-laposperem 			
Beépítés felülől 			
fényezett rozsdamentes acél	514647	513306	513307
Medencemélység	165 mm	165 mm	165 mm



Kivágás IF lapos peremhez felülől, a munkalapra fektetve

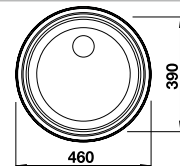
A munkalap kivágására vonatkozó adatok az összes beépítési változathoz a honlapunkon találhatóak.

Munkalapszintű beépítés



Aláépítés túlnyúlás nélkül, az ehhez szükséges kivágás Ø 424 mm.

A munkalap kivágására vonatkozó adatok az összes beépítési változathoz a honlapunkon találhatóak.



Aláépítés túlnyúlás nélkül, az ehhez szükséges kivágás 424 mm.

A munkalap kivágására vonatkozó adatok az összes beépítési változathoz a honlapunkon találhatóak.

Alaptartozék	lefolyó-távműködtető nélkül	
Lefolyógarnitúra helytakarékos csővel, 3 1/2"-os szűrőkosár	Lefolyógarnitúra helytakarékos csővel, 3 1/2"-os szűrőkosár, tömítés	Lefolyógarnitúra, 1 1/2"-os lefolyódugó, tömítés

Választható tartozékok



Vágódeszka, tömör bükk

218421

BLANCO UNIT és BLANCO RONDOSOL



BLANCO MIDA-S

lásd az oldalon 276



BLANCO BOTTON Pro 45/2 Automatic





lásd az oldalon 307

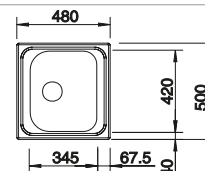
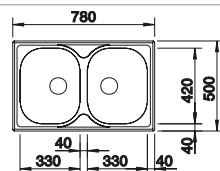
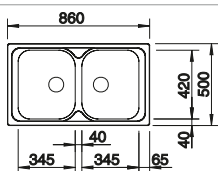
BLANCO TIPO

Rozsdamentes acél




- Nagyméretű medencék
- Funkcionális design

szekrényméret mm	800	800	450
BLANCO TIPO	8	8 Compact	45
Beépítés felülről 			
	Forgatható medence	Forgatható medence	Forgatható medence
natúr	511 924	513 459	525 320
Medencemélység	160/160 mm	170/170 mm	160 mm

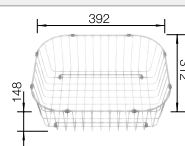


Alaptartozék	lefolyó-távműködtető nélkül	
	Lefolyógarnitúra helytakarékos csővel, 2 x 3 1/2"-os szűrőkosár, tömítés	Lefolyógarnitúra helytakarékos csővel, 2 x 3 1/2"-os szűrőkosár, tömítés


Választható tartozékok



Bükk vágódeszka, külső vezetésű
218313



Rozsdamentes acél edényszárító kosár
220573



CapFlow lefolyó-takaró
517666

BLANCO UNIT és BLANCO TIPO



BLANCO KANO-S
lásd az oldalon 274









BLANCO BOTTON II 30/2
lásd az oldalon 309

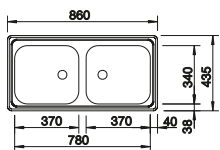
BLANCO TOP

Rozsdamentes acél

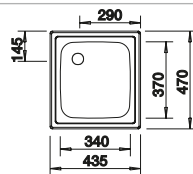


- Ideális megoldás az egyszerűbb igényekhez
- Elfogatva is beépíthető
- 1 ½"-os lefolyógarnitúra

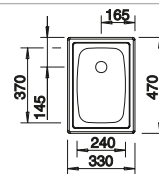
szekrény méret mm	900	450	300
BLANCO TOP	EZ 8 x 4	EE 4 x 4	EE 3 x 4
Beépítés felülről 			
	Forgatható medence		
 natúr	500372	501065	501067
Medencemélység	150/150 mm	150 mm	150 mm
 Lefolyógarnitúra	137034	137034	137034



Medenceméret: 370 x 340 x 150 mm
Kivágási méret: 842 x 417 mm



Medenceméret: 340 x 370 x 150mm
Kivágási méret: 417 x 452 mm



Medenceméret: 240 x 370 x 150mm
Kivágási méret: 312 x 452 mm


Alaptartozék

lefolyó-távműködtető nélkül

Választható tartozékok



Kettős le- és túlfolyógarnitúra
1 ½"-os
137034



Bükk vágódeszka, külső
vezetésű
225685



Edényszárító kosár
514238

BLANCO UNIT és BLANCO TOP



BLANCO BOTTON Pro 45/2
Automatic
lásd az oldalon 307



A TERMÉSZET ÉS A FORMATERVEZÉS CSODÁLATOS TALÁLKOZÁSA.

BLANCO kerámia medencék.

A BLANCO kerámia medencék kellemes, otthonos környezetet teremtenek. A vonzó vonalvezetésnek és a fényes felületeknek köszönhetően igazán tetszetős darabok.

A BLANCO kerámia a hagyományos és a modern konyhákba egyaránt kiválóan illik. A fényes fehér vagy fényes magnólia színű kerámiamedencék barátságos hangulatot csempésznek a vidéki stílusú konyhába. A modern stílus részeként vagy parasztházak modern kiegészítőjeként a fekete és bazalt árnyalatú kerámiamedencék igazán felkeltik a figyelmet.



fényes fehér



fényes magnólia



bazalt



fekete



A BLANCO kerámia PuraPlus különleges jellemzői:

- Verhetetlenül egyszerű karbantartás
- Ellenáll a háztartási használat során előforduló ütéseknek és csapódásoknak
- Karcálló és foltálló
- Telt tónusú, matt vagy fényes színek
- Hagyományos módszerekkel gyártott
- Hőálló, háztartási használatra készült
- Élelmiszerekkel történő használatra alkalmas, higiénikus
- Étkezési savakkal szemben ellenálló
- Fényálló – akár közvetlen napfénynek is kitehető

A rendszeres belső minőség-ellenőrzések folyamatosan biztosítják a magunk elé kitűzött magas színvonalat, így mindig megbízható termékeket kínálunk.

A KERÁMIA SZERELMESEINEK.

A legkedveltebb kerámia termékcsaládok.



ETAGON

A zseniális alkotások helyszíne

A két sokoldalú sínnek köszönhetően az intelligens formatervezésű ETAGON konyhai medencék egyszerre három munkaszintet kínálnak. Ez nagyobb kényelmet és hatékonyságot biztosít, egyúttal optimális eredményeket kínál. Az ETAGON kerámia medencék mind a négy kerámia színben kaphatók.



SUBLINE

A medencék designer termékcsaládja

A SUBLINE termékcsaládban alsó beépítéshez kialakított kerámia medencék találhatók. Elegáns medencék a szélesebb körű tervezési lehetőségekért olyankor, amikor a munkafelület tölti be a legfontosabb szerepet.

A SUBLINE kerámia medencék mind a négy kerámia színben kaphatók.



PALONA

Egy modern klasszikus extra tulajdonságokkal

A kerámia termékcsaládban a PALONA egy letisztult klasszikus, amely tágas, XL méretű, folyamatos csaptelepsávval ellátott medencével van felszerelve, így még szűkös helyeken is rengeteg helyet biztosít. Lapos peremének köszönhetően a PALONA bármilyen típusú konyhába tökéletesen beilleszthető.

A PALONA mind a négy kerámia színben kapható.



VILLAE

Modern elemekkel a vidéki ház-stílusához

A hagyományos elegancia találkozik a modern kifinomult design-nal. A VILLAE a vidéki ház-stílusával tökéletesen megfelel minden igénynek, anélkül, hogy kompromisszumokat kellene kötni. A VILLAE egy- vagy kétmedencés változatban is elérhető. Elegáns, időtlen, strapabíró és már önmagában is a konyha központi stíuseleme lehet.

BLANCO ETAGON 500-U

Kerámia PuraPlus



- Nagyméretű, többszintes medence egy mosogatóközpont funkcionalitásával
- A beépített második szint további, sokoldalúan használható területet hoz létre
- Innovatív rendszerkoncepció, sokoldalúan felhasználható ETAGON-sínekkel
- Gazdag felszereltség C-overflow túlfolyóval és InFino lefolyórendszerrel – elegánsan integrált és különösen könnyen tisztítható

600 mm szekrényméret

Aláépítés



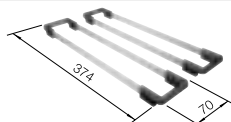
		Alaptartozék	
	fekete	lefolyó-távműködtető nélkül, tartozékkal	525 155
	bazalt	lefolyó-távműködtető nélkül, tartozékkal	525 154
	fényes fehér	lefolyó-távműködtető nélkül, tartozékkal	525 149
	fényes magnólia	lefolyó-távműködtető nélkül, tartozékkal	525 150

Alaptartozék

InFino lefolyó-távműködtető nélkül

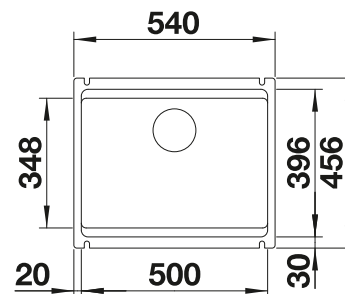


Műszaki rajz



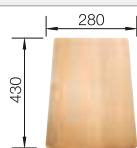
ETAGON sín

2 darab rozsdamentes acél ETAGON sín, lefolyógarnitúra helytakarékos csővel, 3 1/2"-os InFino szűrőkosár, rögzítőkészlet




Medencemélység 200 mm

Választható tartozékok



Tömör bükk vágódeszka

514544



Edzett üveg vágólap

227 699



Többfunkciós maradékgyűjtő

226 189

BLANCO UNIT és BLANCO ETAGON 500-U



BLANCO JANDORA-S

lásd az oldalon 265



BLANCO SELECT II 60/3

lásd az oldalon 297

BLANCO ETAGON 6

Kerámia PuraPlus




- Nagyméretű, többszintes medence egy mosogatóközpont funkcionalitásával
- A beépített második szint további, sokoldalúan használható területet hoz létre
- Innovatív rendszerkoncepció, sokoldalúan felhasználható ETAGON-sínekkel
- Gazdag felszereltség C-overflow túlfolyóval és InFino lefolyórendszerrel – elegánsan integrált és különösen könnyen tisztítható

600 mm szekrényméret

Beépítés felülről



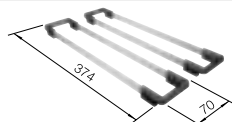
		Alaptartozék	
	fekete	lefolyó-távműködtetővel, tartozékkal	525 162
	bazalt	lefolyó-távműködtetővel, tartozékkal	525 161
	fényes fehér	lefolyó-távműködtetővel, tartozékkal	525 156
	fényes magnólia	lefolyó-távműködtetővel, tartozékkal	525 157

Alaptartozék

InFino lefolyó-távműködtetővel

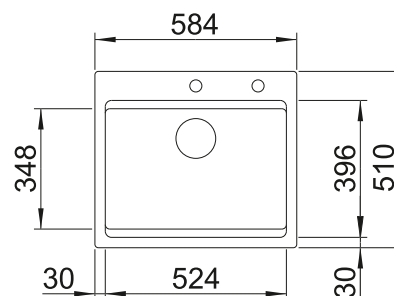


Műszaki rajz



ETAGON sín

2 db ETAGON sín rozsdamentes acélból, lefolyógarnitúra helytakarékos csővel, 3 1/2"-os InFino szűrőkosár lefolyó-távműködtetővel (húzógomb)



Medencemélység 215 mm

Furatok kialakítva a konyhai csaptelep és a lefolyó-távműködtető számára.

Az ár a két csaplyukfuratot, lefolyó-távműködtetőt és PuraPlus bevonatot tartalmazza.

Kerámia medencék

Választható tartozékok



Többfunkciós maradékgyűjtő

226 189



Csepegtető minőségi műanyagból, sötétszürke színben

230 734

BLANCO UNIT és BLANCO ETAGON 6



BLANCO JANDORA-S

lásd az oldalon 265



BLANCO SELECT II XL 60/3

lásd az oldalon 297

BLANCO PALONA 6

Kerámia PuraPlus







- Praktikus design a korszerű konyhákhoz
- Lapos perem
- Tágas, mély medence csaptelepsávval
- Opcionális tartozékok
- Elegáns és higiénikus: rejtett C-overflow túlfolyó
- 60 cm-es alsó szekrényhez
- InFino szűrőkosár – elegáns illeszkedés és különösen könnyű tisztíthatóság

600 mm
szekrényméret

Beépítés felülől



		Alaptartozék	
	fekete	lefolyó-távműködtetővel	524 738
	bazalt	lefolyó-távműködtetővel	524 737
	fényes fehér	lefolyó-távműködtetővel	524 731
	fényes magnólia	lefolyó-távműködtetővel	524 732

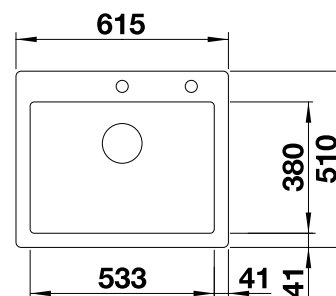
Alaptartozék

InFino lefolyó-
távműködtetővel



Lefolyógarnitúra helytakarékos csővel, 3 1/2"-os InFino szűrőkosár húzógombos távműködtetővel

Műszaki rajz

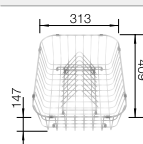


Medencemélység 190 mm

A csaptelep és a lefolyó-távműködtető furatai kialakítva.

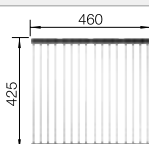
Az ár a két csaplyukfuratot, lefolyó-távműködtetőt és PuraPlus bevonatot tartalmazza.

Választható tartozékok



Rm. edényszárító (levegő) tányértartóval

507 829



Harmonika rács

238 482



Matt fekete le-és túlfolyó készlet egymedencés mosogatókhoz

239 975

BLANCO UNIT és BLANCO PALONA 6



BLANCO JANDORA-S

lásd az oldalon 265



BLANCO SELECT II 60/3

lásd az oldalon 297

BLANCO PANOR 60

Kerámia



- Tetszetős megoldás a hagyományos és a korszerű, vidéki ház-stílusú konyhákhoz
- Elegáns vonalvezetés a különböző rádiuszok kombinációjával
- Különösen nagy medencetérfogat
- Pazar megjelenés, kristályfehér csillogás
- A hátsó oldal a falra szerelés miatt bevonat nélkül
- 60-as alsószekrényhez alkalmas

600 mm
szekrényméret

Közbeépített modul



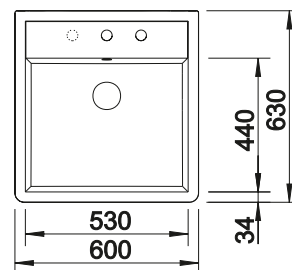
		Alaptartozék	
	fényes fehér	lefolyó-távműködtető nélkül	514501

Alaptartozék

Lefolyógarnitúra helytakarékos csővel, 3 1/2"-os szűrőkosár, 2 furat
Két furat a csaptelep és a lefolyó-távműködtető számára kialakítva.
További furat opcionális tartozékok számára előkészítve (átüthető). A háttoldal nincs mázzal bevonva.

Beépítési tanácsok az internetes termékkatalógusunkban találhatóak.

Műszaki rajz



Medencemélység 190 mm

Kerámia
medencék

BLANCO PANOR 60

Kerámia



- Tetszetős megoldás a hagyományos és a korszerű, vidéki ház-stílusú konyhákhoz
- Elegáns vonalvezetés a különböző rádiuszok kombinációjával
- Különösen nagy medencetérfogat
- Pazar megjelenés, kristályfehér csillogás
- A hátsó oldal a falra szerelés miatt bevonat nélkül
- 60-as alsószekrényhez alkalmas

600 mm
szekrényméret

Közbeépített modul



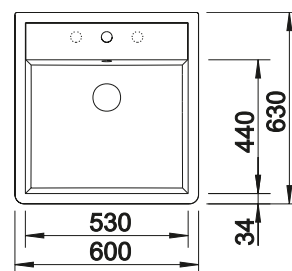
		Alaptartozék	
	fényes fehér	lefolyó-távműködtető nélkül	514486

Alaptartozék

Lefolyógarnitúra helytakarékos csővel, 3 1/2"-os szűrőkosár, 1 furat
Furat a csaptelep számára kialakítva. További furat opcionális
tartozékok számára előkészítve (átüthető). A háttoldal nincs mázzal
bevonva.

Beépítési tanácsok az internetes termékkatalógusunkban találhatóak.

Műszaki rajz



Medencemélység 190 mm

BLANCO VILLAE Farmhouse

Kerámia



- Ízlésesen hagyományos design-elemekkel a vidéki ház-stílushoz
- Stílusos, kristályosan csillogó fehér kerámia mosogatók
- Két egyforma medence a 80 cm-es alsószekrényhez

szekrényméret mm	800	800
BLANCO VILLAE Farmhouse	Double	Single
Aláépítés		
fényes fehér	525 164	525 163
Medencemélység	195/195 mm	195 mm
átüthető csaphelyfuratok		

Alaptartozék	lefolyó-távműködtető nélkül	
Frontkötény magassága: 220 mm Kivágási méret: mellékelt sablon szerint Alulról beépíthető	Lefolyógarnitúra helytakarékos csővel, 2 x 3 1/2"-es szűrőkosár	Lefolyógarnitúra helytakarékos csővel, 3 1/2"-os szűrőkosár

Választható tartozékok

BLANCO UNIT és BLANCO VILLAE Farmhouse



BLANCO SINGOLO XL


lásd az oldalon 311


BLANCO SUBLINE

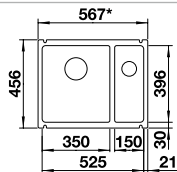
Kerámia PuraPlus



- Maximális medencenagyság a legjobb gyártási és rögzítéstechnika révén
- A szerelés nem igényel külön ráfordítást
- A legkényelmesebben ápolható kerámiaanyag
- Kortalanul elegáns, egyenes vonalú medencealak
- 45 cm-es szekrénymérettől
- InFino szűrőkosár - elegáns illeszkedés, könnyű tisztíthatóság

szekrény méret mm	600	600	450
BLANCO SUBLINE	350/150-U	500-U	375-U
Aláépítés 			
	Balos főmedence		
 fekete	523 747	523 740	523 732
 bazalt	523 746	523 739	523 731
 fényes fehér	523 741	523 733	523 726
 fényes magnólia	523 742	523 734	523 727
Medencemélység	185/130 mm	185 mm	185 mm

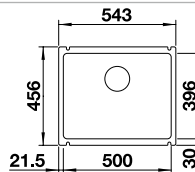
Sarok rádiusz 



Rádiusz kivágás: 15 mm

Megjegyzés:
Minimális munkalapvastagság: 25 mm
Kérjük figyelje a szerelési útmutatót.

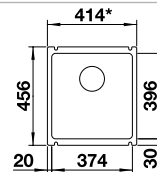
*Szükség esetén ki kell vágni a szekrény oldallapját.



Rádiusz kivágás: 15 mm

Megjegyzés:
Minimális munkalapvastagság: 25 mm
Kérjük figyelje a szerelési útmutatót.

*Szükség esetén ki kell vágni a szekrény oldallapját.



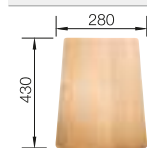
Rádiusz kivágás: 15 mm

Megjegyzés:
Minimális munkalapvastagság: 25 mm
Kérjük figyelje a szerelési útmutatót.

*Szükség esetén ki kell vágni a szekrény oldallapját.

Alaptartozék	InFino lefolyó-távműködtető nélkül 
Lefolyó-garnitúra helytakarékos csővel, 3 1/2" és 1 1/2"-os InFino szűrőkosár	Lefolyó-garnitúra helytakarékos csővel, 3 1/2"-os InFino szűrőkosár

Választható tartozékok



Tömör bükk vágódeszka

514544



Rozsdamentes tál, élerősítéssel

514542



Csepegtető minőségi műanyagból, sötétszürke színben

230 734

BLANCO UNIT és BLANCO SUBLINE



BLANCO CULINA-S

lásd az oldalon 232



BLANCO SOLON-IF

lásd az oldalon 310

GYÖNYÖRŰ. ERŐS. TISZTA.

SILGRANIT® konyhai mosogatók és medencék.



SILGRANIT
mosogatók

A Silgranit mosogatók exkluzív stílusuknak és kortárs színpalettájuknak köszönhetően világszerte közkedtek.

A konyha otthonunk központi elemévé vált és életvitelünket tükrözi. A már befutott klasszikusoktól kezdve az exkluzív, díjnyertes formatervezésig, a számos különböző stílusnak, a választható felszereltségnek és méretnek köszönhetően könnyedén megtalálhatja a megfelelő Silgranit mosogatót vagy medencét, amellyel megvalósíthatja álomkonyháját.



A gyönyörű formatervezés és a lenyűgözően strapabíró, könnyen ápolható felület kombinációjának köszönhetően a Silgranit mosogató a tökéletes választás ahhoz, hogy sokáig örömet leljünk a konyhánkban. A Silgranit mosogató kiváló ellenálló képességével könnyedén bírja a háztartási használatot, legyen szó evőeszközök okozta karcosodásról, fagyasztott élelmiszerek kiolvasztásáról, forrásban lévő vízről, vagy akár forró serpenyőkről és tepsikről.



A Silgranit mosogató a konyha hőse. Felülete nemcsak élelmiszerbarát, de vízlepergető is, így könnyebben makulátlan és foltmentes marad. Ráadásul vizsgálataink* igazolták, hogy a szabadalmaztatott Hygiene+Plus védőformula átlagosan 98%-kal csökkenti a konyhai baktériumok szaporodását*. Engedje, hogy lenyűgözze egy gyönyörű Silgranit mosogató, így minden nap örömet leli majd konyhájában.

A Silgranit mosogatók gyártásának rendszeres belső minőség-ellenőrzése garantálja a magunkkal szemben támasztott magas követelményeknek való megfelelést, és olyan termékeket biztosít, melyekben megbízhat.

* A BLANCO megbízásából független laboratórium által végzett vizsgálatok, ATCC 8739 és ATCC 6538 baktériumokra, 2011



GYÖNYÖRŰ SZÍNEK.

Fedezze fel a SILGRANIT® csodálatos színpalettáját.

A Silgranit gyönyörű, sima felülete számos különböző, nem fakuló színben kapható. A színek életünk fontos részét jelentik, különösen az otthonunkban. A belsőépítészeti alapvető része, továbbá színeket használunk a kreatív önkifejezéshez is. Az ezekben rejlő erő képes feltöltődést, energiát, nyugalmat és élénkséget hozni életünkbe.

Merítsen ihletet és alkosson lenyűgöző konyhákat a medencék, mosogatók és csaptelepek kínálatában elérhető Silgranit árnyalatokkal.



fekete



antracit



palaszürke



alumetál



fehér



kávé



tartufo



pezsgő

Csak bizonyos modellek
esetében érhető el



jázmin



A modern építészettől ihletve, a BLANCO válogatott mosogatókat és medencéket kínál divatos, betonstílusú külsővel.

A matt és selyemmatt részek, valamint az egyedi színátmenetek életteli összjátéka minden beton-style mosogatót egyedivé tesz.



beton-style

TUDNIVALÓK A KONYHAI MOSOGATÓRÓL.

A legkedveltebb SILGRANIT® mosogatócsaládok.



AXIA III

Egyszerű, többtengelyes ergonómia

A hétköznapi konyhai tevékenységek legmagasabb követelményeinek megfelelő AXIA mosogatók rendkívüli kényelmet nyújtanak, és megkönnyítik a konyhai munkafolyamatok elvégzését. Az AXIA III 6 S mosogatón található vágódeszka gördülékenyen csúszik a csepegtető és a mosogató területe fölött, és az átlósan függesztett multifunkciós szűrőedénnyel kombinálva kényelmes étel-előkészítő munkaterületet hoz létre.



ZENAR

Időtlen esztétika modern funkciókkal

A ZENAR mosogatók nagyméretű medencével rendelkeznek, amelyekben még a bonyolult formájú edények és a tepsik is gond nélkül elférnek. A csepegtetőhöz vezető egyenes átmenet kényelmet és tetszetős megjelenést biztosít. A körülötte lévő lapos peremnek és a folyamatos csaptelepsávnak köszönhetően a ZENAR időtlen eleganciája minden konyhában megállja a helyét.

A ZENAR SteamerPlus modellek egyszerű megoldást jelentenek a gőzpároláshoz szükséges étel-előkészítés zökkenőmentes munkafolyamatában.



ELON

Temérdek szabad hely, kompakt formatervezés

Kompakt méretei ellenére az ELON konyhai mosogató szokatlan külsejével és nagy kapacitásával kelt feltűnést. Emiatt kis konyhákba ideális megoldás. Ismerje meg az ELON termékcsalád modern, hullámformájú, átgondolt stílusát.



METRA

Letisztult vonalvezetés és kényelem

Egyenes vonalvezetésű formatervezésével a METRA mosogató-termékcsalád minden konyhai stílusba tökéletesen beleillik. A lapos perem tökéletesen illeszkedik minden környezetbe. Ráadásul a METRA mosogatók tágas, mély medencéiknek és praktikus lefolyó-területüknek köszönhetően rendkívül sok szabad helyet kínálnak.

SILGRANIT®-modellek

	beton-style	fekete	antracit	palaszürke	alumetál	fehér	jázmin	pezsgő	tartufo	kávé
ADON	■	■	■			■				
AXIA III		■	■	■	■	■	■		■	■
COLLECTIS		■	■	■	■	■	■		■	■
DALAGO		■	■	■	■	■	■	■	■	■
DELTA II		■	■	■	■	■	■		■	■
ELON		■	■	■	■	■	■		■	■
ETAGON	■	■	■	■	■	■	■		■	■
FARON		■	■	■	■	■	■		■	■
FAVUM		■	■		■	■	■			■
LEGRA		■	■		■	■	■	■		■
LEXA		■	■	■	■	■	■		■	■
METRA	■	■	■	■	■	■	■		■	■
PLEON	■	■	■	■	■	■	■		■	■
RONDOVAL		■	■		■	■	■			■
SITY		■	■	■	■	■				
SONA		■	■	■	■	■	■		■	■
SUBLINE		■	■	■	■	■	■	■	■	■
SUBLINE SteelFrame		■	■			■				
VINTERA	■	■	■	■	■	■	■		■	■
ZENAR		■	■	■	■	■	■		■	■
ZIA		■	■		■	■	■	■		■

SILGRANIT
mosogatók

BLANCO ADON XL 6 S

SILGRANIT



- Markáns szögletes kialakítás
- Megemelt, körbefutó perem
- Szimmetrikus elrendezés közepre helyezett csaptelepsávvval
- Mindkét munkaterületen szabadon mozgatható többretegű kőris vágódeszka
- Több hely a mosogató mögött a csökkentett beépítési mélység révén
- Elforgatva is beépíthető



reddot award 2014
winner



interior innovation award 2015
Winner



Focus Open 2014
Special Mention

600 mm szekrényméret

Beépítés felülről



		Alaptartozék	Forgatható medence
	fekete	lefolyó-távműködtetővel, tartozék nélkül	525 837
	antracit	lefolyó-távműködtetővel, tartozék nélkül	525 347
	fehér	lefolyó-távműködtetővel, tartozék nélkül	525 343
	beton-style	lefolyó-távműködtetővel, tartozék nélkül	525 298

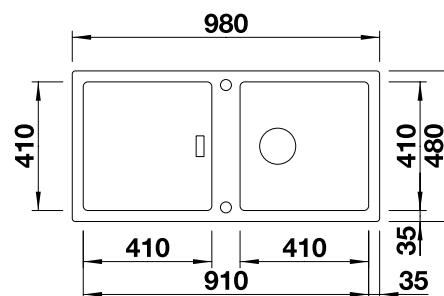
Alaptartozék

InFino lefolyó-távműködtetővel



Lefolyógarnitúra helytakarékos csővel, 3 1/2"-os InFino szűrőkosár, lefolyó-távműködtető

Műszaki rajz



Medencemélység 190/45 mm

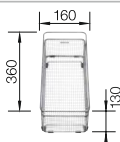
SILGRANIT mosogatók

Választható tartozékok



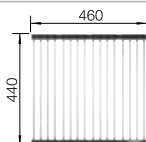
Sarokba helyezhető tálca

235 866



Sokcélú kosár

223 297



Harmonika rác

238 483

BLANCO UNIT és BLANCO ADON XL 6 S



BLANCO LINEE-S

lásd az oldalon 234



BLANCO SELECT II 60/3 Orga

lásd az oldalon 296

BLANCO AXIA III 6 S-F

SILGRANIT



- Folyamatos, ergonomikus munkafolyamatok két tengely mentén
- A tiszta vonalak és a kimondottan keskeny perem által meghatározott design jellemzi
- Szűk rádiuszok a maximális térfogat- és felülethasznosításért
- Eltolható, többrétegű kőris vágódeszka a főmedencén való előkészítéshez
- A főmedencében szabadon elhelyezhető multifunkciós maradékgyűjtő a könnyű előkészítéshez
- Gazdag felszereltség lefolyó-távműködtetővel, C-overflow túlfolyóval és InFino szűrőkosárral – elegáns illeszkedés és különösen könnyű tisztíthatóság

600 mm
szekrényméret

Munkalapszintű
beépítés




Alulról szintbe építés




		Alaptartozék	Jobbos medence	Balos medence
	fekete	fa vágódeszkával üveg vágólappal	525 855 525 854	525 853 525 852
	antracit	fa vágódeszkával üveg vágólappal	523 483 523 489	524 663 524 669
	palaszürke	fa vágódeszkával üveg vágólappal	523 484 523 490	524 664 524 670
	alumetál	fa vágódeszkával üveg vágólappal	523 485 523 491	524 665 524 671
	fehér	fa vágódeszkával üveg vágólappal	523 486 523 492	524 666 524 672
	jázmin	fa vágódeszkával üveg vágólappal	523 487 523 493	524 667 524 673
	kávé	fa vágódeszkával üveg vágólappal	523 488 523 494	524 668 524 674

Alaptartozék


InFino lefolyó-
távműködtetővel



Többfunkciós maradékgyűjtő



Többrétegű kőris vágódeszka

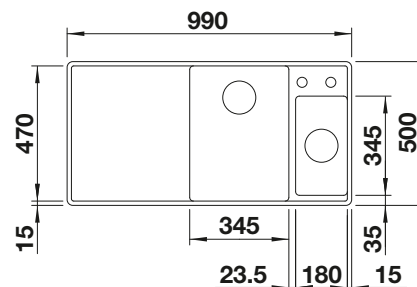


Fehér üveg vágólapp

Többrétegű, hídként kialakított kőris vágódeszka, rozsdamentes multifunkciós tál, lefolyógarnitúra helytakarékos csővel, 2x 3½"-os InFino szűrőkosár, lefolyó-távműködtető a főmedencéhez vagy

Üveg vágólapp, rozsdamentes multifunkciós tál, lefolyógarnitúra helytakarékos csővel, 2x 3½"-os InFino szűrőkosár, lefolyó-távműködtető a főmedencéhez

Műszaki rajz



Medencemélység 190/145 mm

A munkalap kivágására vonatkozó adatok az összes beépítési változathoz a honlapunkon találhatóak.

Választható tartozékok

BLANCO UNIT és BLANCO AXIA III 6 S-F



BLANCO LINEE-S

lásd az oldalon 234



BLANCO SELECT II 60/3 Orga

lásd az oldalon 296

BLANCO AXIA III 6 S

SILGRANIT



- Folyamatos, ergonomikus munkafolyamatok két tengely mentén
- A tiszta vonalak és a kimondottan keskeny, alacsony perem által meghatározott design jellemzi
- Szűk rádiuszok a maximális térfogat- és felülethasznosításért
- Eltolható, többretegű kőris vágódeszka a főmedencén való előkészítéshez
- A főmedencében szabadon elhelyezhető multifunkciós maradékgyűjtő a könnyű előkészítéshez
- Gazdag felszereltség lefolyó-távműködtetővel, C-overflow túlfolyóval és InFino szűrőkosárral – elegáns illeszkedés és különösen könnyű tisztíthatóság

600 mm
szekrényméret

Beépítés felülről



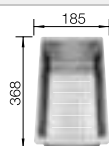
Aláépítés




		Alaptartozék	Jobbos medence	Balos medence
	fekete	fa vágódeszkával üveg vágólappal	525 851 525 850	525 849 525 848
	antracit	fa vágódeszkával üveg vágólappal	523 462 523 472	524 643 524 653
	palaszürke	fa vágódeszkával üveg vágólappal	523 463 523 473	524 644 524 654
	alumetál	fa vágódeszkával üveg vágólappal	523 464 523 474	524 645 524 655
	fehér	fa vágódeszkával üveg vágólappal	523 466 523 477	524 647 524 657
	jázmin	fa vágódeszkával üveg vágólappal	523 467 523 478	524 648 524 658
	tartufo	fa vágódeszkával üveg vágólappal	523 469 523 480	524 650 524 660
	kávé	fa vágódeszkával üveg vágólappal	523 471 523 482	524 652 524 662

Alaptartozék


InFino lefolyó-
távműködtető



Többfunkciós maradékgyűjtő



Többretegű kőris vágódeszka

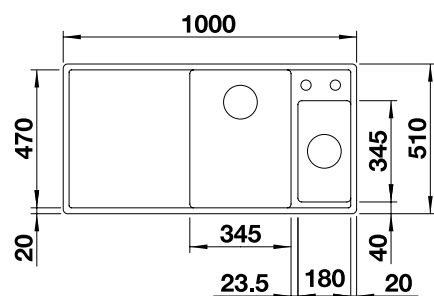


Fehér üveg vágólap

Többretegű, hídként kialakított kőris vágódeszka, rozsdamentes multifunkciós tál, lefolyógarnitúra helytakarékos csővel, 2 x 3 1/2"-os InFino szűrőkosár, lefolyó-távműködtető a főmedencéhez vagy

Üveg vágólap, rozsdamentes multifunkciós tál, lefolyógarnitúra helytakarékos csővel, 2 x 3 1/2"-os InFino szűrőkosár, lefolyó-távműködtető a főmedencéhez

Műszaki rajz



Medencemélység 190/145 mm

A munkalap alá történő beépítés esetén speciális rögzítőelemek szükségesek.

Választható tartozékok

BLANCO UNIT és BLANCO AXIA III 6 S



BLANCO LINEE-S

lásd az oldalon 234



BLANCO SELECT II 60/3 Orga

lásd az oldalon 296

BLANCO AXIA III XL 6 S-F

SILGRANIT



- Folyamatos, ergonomikus munkafolyamatok két tengely mentén
- A tiszta vonalak és a kimondottan keskeny perem által meghatározott design jellemzi
- Keskeny rádiuszok a maximális térfogat- és felületkihasználásért
- Eltolható, többrétegű kőris vágódeszka a főmedencén való előkészítéshez
- Egyedülállóan nagy medence és tökéletesen integrált, praktikus csepegtető felület
- Gazdag felszereltség lefolyó-távműködtetővel, C-overflow túlfolyóval és InFino szűrőkosárral – elegáns illeszkedés és különösen könnyű tisztíthatóság
- Munkalapszintbe építhető változat. Elforgatva is beépíthető

600 mm
szekrényméret

Munkalapszintű
beépítés




Alulról szintbe építés




		Alaptartozék	Forgatható medence
	fekete	fa vágódeszkával üveg vágólappal	525 860 525 859
	antracit	fa vágódeszkával üveg vágólappal	523 520 523 526
	palaszürke	fa vágódeszkával üveg vágólappal	523 521 523 527
	alumetál	fa vágódeszkával üveg vágólappal	523 522 523 528
	fehér	fa vágódeszkával üveg vágólappal	523 523 523 529
	jázmin	fa vágódeszkával üveg vágólappal	523 524 523 530
	kávé	fa vágódeszkával üveg vágólappal	523 525 523 531

Alaptartozék

InFino lefolyó-
távműködtetővel



Többrétegű kőris vágódeszka

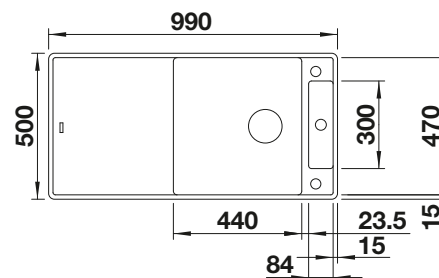


Fehér üveg vágólap

Többrétegű, hídként kialakított kőris vágódeszka, lefolyógarnitúra helytakarékos csővel, 3 1/2"-os InFino szűrőkosár, lefolyó-távműködtető vagy

Üveg vágólap, lefolyógarnitúra helytakarékos csővel, 3 1/2"-os InFino szűrőkosár, lefolyó-távműködtető

Műszaki rajz



Medencemélység 190/45 mm

A munkalap kivágására vonatkozó adatok az összes beépítési változathoz a honlapunkon találhatóak.

Választható tartozékok

BLANCO UNIT és BLANCO AXIA III XL 6 S-F



BLANCO AVONA-S

lásd az oldalon 239



BLANCO SELECT II 60/3 Orga

lásd az oldalon 296

BLANCO AXIA III XL 6 S

SILGRANIT



- Folyamatos, ergonomikus munkafolyamatok két tengely mentén
- A tiszta vonalak és a kimondottan keskeny, alacsony perem által meghatározott design jellemzi
- Keskeny rádiuszok a maximális térfogat- és felületkihasználásért
- Eltolható, többrétegű kőris vágódeszka a főmedencén való előkészítéshez
- Egyedülállóan nagy medence és tökéletesen integrált, praktikus csepegtető felület
- Gazdag felszereltség lefolyó-távműködtetővel, C-overflow túlfolyóval és InFino szűrőkosárral – elegáns illeszkedés és különösen könnyű tisztíthatóság
- Forgatható medence

600 mm
szekrényméret

Beépítés felülről



Aláépítés



		Alaptartozék	Forgatható medence
	fekete	fa vágódeszkával üveg vágólappal	525 858 525 857
	antracit	fa vágódeszkával üveg vágólappal	523 500 523 510
	palaszürke	fa vágódeszkával üveg vágólappal	523 501 523 511
	alumetál	fa vágódeszkával üveg vágólappal	523 502 523 512
	fehér	fa vágódeszkával üveg vágólappal	523 504 523 514
	jázmin	fa vágódeszkával üveg vágólappal	523 505 523 515
	tartufo	fa vágódeszkával üveg vágólappal	523 507 523 517
	kávé	fa vágódeszkával üveg vágólappal	523 509 523 519

Alaptartozék

InFino lefolyó-
távműködtetővel

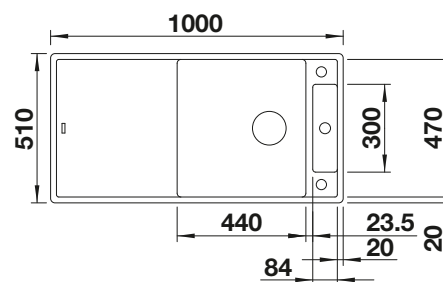


Műszaki rajz



Többrétegű kőris vágódeszka

Fehér üveg vágólap



Medencemélység 190/45 mm

Többrétegű, hídként kialakított kőris vágódeszka, lefolyógarnitúra helytakarékos csővel, 3 1/2"-os InFino szűrőkosár, lefolyó-távműködtető

vagy

Üveg vágólap, lefolyógarnitúra helytakarékos csővel, 3 1/2"-os InFino szűrőkosár, lefolyó-távműködtető

Választható tartozékok

BLANCO UNIT és BLANCO AXIA III XL 6 S



BLANCO AVONA-S

lásd az oldalon 239



BLANCO SELECT II 60/3 Orga

lásd az oldalon 296

BLANCO AXIA III 5 S-F

SILGRANIT



- Folyamatos, ergonomikus munkafolyamatok két tengely mentén
- A tiszta vonalak és a kimondottan keskeny perem által meghatározott design jellemzi
- Keskeny rádiuszok a maximális térfogat- és felületkihasználásért
- Eltolható, többrétegű kőris vágódeszka a főmedencén való előkészítéshez
- Gazdag felszereltség lefolyó-távműködtetővel, C-overflow túlfolyóval és InFino szűrőkosárral – elegáns illeszkedés és különösen könnyű tisztíthatóság
- Munkalapszintbe építhető változat

500 mm
szekrényméret

Munkalapszintű
beépítés



Alulról szintbe építés



		Alaptartozék	Forgatható medence
	fekete	fa vágódeszkával üveg vágólappal	525 847 525 846
	antracit	fa vágódeszkával üveg vágólappal	523 225 523 231
	palaszürke	fa vágódeszkával üveg vágólappal	523 226 523 232
	alumetál	fa vágódeszkával üveg vágólappal	523 227 523 233
	fehér	fa vágódeszkával üveg vágólappal	523 228 523 234
	jázmin	fa vágódeszkával üveg vágólappal	523 229 523 235
	kávé	fa vágódeszkával üveg vágólappal	523 230 523 236

Alaptartozék

InFino lefolyó-
távműködtetővel



Műszaki rajz

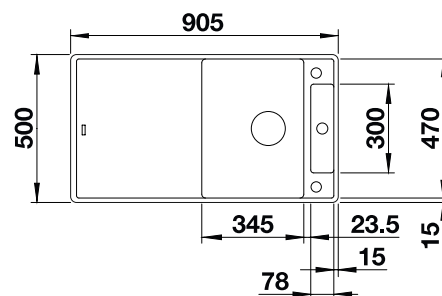


Többrétegű kőris vágódeszka

Fehér üveg vágólap

Többrétegű, hídként kialakított kőris vágódeszka, lefolyógarnitúra helytakarékos csővel, 3 1/2"-os InFino szűrőkosár, lefolyó-távműködtető vagy


Üveg vágólap, lefolyógarnitúra helytakarékos csővel, 3 1/2"-os InFino szűrőkosár, lefolyó-távműködtető



Medencemélység 190/55 mm

A munkalap alá történő beépítés esetén speciális rögzítőelemek szükségesek.

Választható tartozékok



Többfunkciós maradékgyűjtő

233 739

BLANCO UNIT és BLANCO AXIA III 5 S-F



BLANCO LINEE-S

lásd az oldalon 234



BLANCO SELECT II 50/2

lásd az oldalon 300

SILGRANIT
mosogatók

BLANCO AXIA III 5 S

SILGRANIT



- Folyamatos, ergonomikus munkafolyamatok két tengely mentén
- A tiszta vonalak és a kimondottan keskeny, alacsony perem által meghatározott design jellemzi
- Keskeny rádiuszok a maximális térfogat- és felületkihasználásért
- Eltolható, többrétegű kőris vágódeszka a főmedencén való előkészítéshez
- Gazdag felszereltség lefolyó-távműködtetővel, C-overflow túlfolyóval és InFino szűrőkosárral – elegáns illeszkedés és különösen könnyű tisztíthatóság

500 mm
szekrényméret

Beépítés felülről



Aláépítés



		Alaptartozék	Forgatható medence
	fekete	fa vágódeszkával üveg vágólappal	525 845 525 844
	antracit	fa vágódeszkával üveg vágólappal	523 205 523 215
	palaszürke	fa vágódeszkával üveg vágólappal	523 206 523 216
	alumetál	fa vágódeszkával üveg vágólappal	523 207 523 217
	fehér	fa vágódeszkával üveg vágólappal	523 209 523 219
	jázmin	fa vágódeszkával üveg vágólappal	523 210 523 220
	tartufo	fa vágódeszkával üveg vágólappal	523 212 523 222
	kávé	fa vágódeszkával üveg vágólappal	523 214 523 224

Alaptartozék

InFino lefolyó-
távműködtető



Műszaki rajz



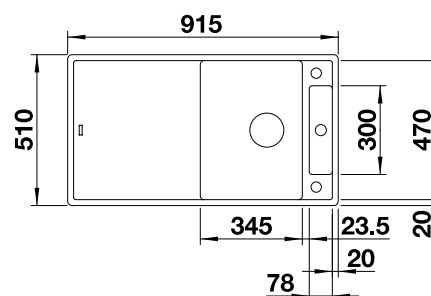
Többrétegű kőris vágódeszka

Fehér üveg vágólap

Többrétegű, hídként kialakított kőris vágódeszka, lefolyógarnitúra helytakarékos csővel, 3 1/2"-os InFino szűrőkosár, lefolyó-távműködtető

vagy


Üveg vágólap, lefolyógarnitúra helytakarékos csővel, 3 1/2"-os InFino szűrőkosár, lefolyó-távműködtető



Medencemélység 190/40 mm

A munkalap alá történő beépítés esetén speciális rögzítőelemek szükségesek.

Választható tartozékok



Többfunkciós maradékgyűjtő

233 739

BLANCO UNIT és BLANCO AXIA III 5 S



BLANCO LINEE-S

lásd az oldalon 234



BLANCO SELECT II 50/2

lásd az oldalon 300

BLANCO AXIA III 45 S-F

SILGRANIT



- Folyamatos, ergonomikus munkafolyamatok két tengely mentén
- A tiszta vonalak és a kimondottan keskeny, lapos perem által meghatározott design jellemzi
- Keskeny rádiuszok a maximális térfogat- és felületkihasználásért
- Eltolható, többrétegű kőris vágódeszka a főmedencén való előkészítéshez
- Gazdag felszereltség lefolyó-távműködtetővel, C-overflow túlfolyóval és InFino szűrőkosárral – elegáns illeszkedés és különösen könnyű tisztíthatóság
- Munkalapszintbe építhető változat

450 mm szekrényméret

Munkalapszintű beépítés



Alulról szintbe építés



		Alaptartozék	Forgatható medence
	fekete	fa vágódeszkával üveg vágólappal	525 843 525 842
	antracit	fa vágódeszkával üveg vágólappal	523 193 523 199
	palaszürke	fa vágódeszkával üveg vágólappal	523 194 523 200
	alumetál	fa vágódeszkával üveg vágólappal	523 195 523 201
	fehér	fa vágódeszkával üveg vágólappal	523 196 523 202
	jázmin	fa vágódeszkával üveg vágólappal	523 197 523 203
	kávé	fa vágódeszkával üveg vágólappal	523 198 523 204

Alaptartozék

InFino lefolyó-távműködtetővel



Műszaki rajz

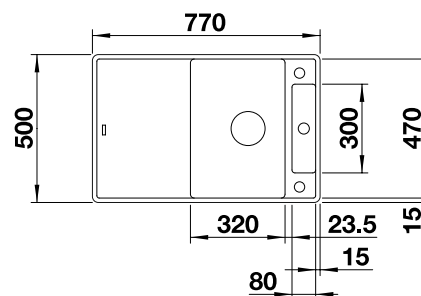


Többrétegű kőris vágódeszka

Fehér üveg vágólap

Többrétegű, hídként kialakított kőris vágódeszka, lefolyógarnitúra helytakarékos csővel, 3 1/2"-os InFino szűrőkosár, lefolyó-távműködtető vagy

Üveg vágólap, lefolyógarnitúra helytakarékos csővel, 3 1/2"-os InFino szűrőkosár. lefolyó-távműködtető



Medencemélység 190/20 mm

Választható tartozékok

BLANCO UNIT és BLANCO AXIA III 45 S-F



BLANCO LINEE-S

lásd az oldalon 234



BLANCO SELECT II 45/2

lásd az oldalon 300

BLANCO AXIA III 45 S

SILGRANIT



- Folyamatos, ergonomikus munkafolyamatok két tengely mentén
- A tiszta vonalak és a kimondottan keskeny, alacsony perem által meghatározott design jellemzi
- Keskeny rádiuszok a maximális térfogat- és felületkihasználásért
- Eltolható, többrétegű kőris vágódeszka a főmedencén való előkészítéshez
- Gazdag felszereltség lefolyó-távműködtetővel, C-overflow túlfolyóval és InFino szűrőkosárral – elegáns illeszkedés és különösen könnyű tisztíthatóság

450 mm
szekrényméret

Beépítés felülől



Aláépítés



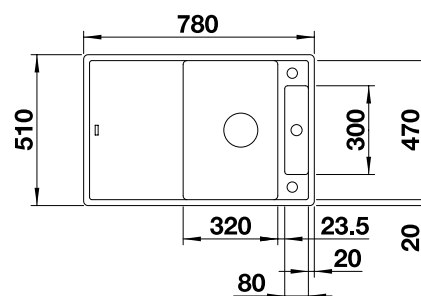
		Alaptartozék	Forgatható medence
	fekete	fa vágódeszkával üveg vágólappal	525 841 525 840
	antracit	fa vágódeszkával üveg vágólappal	523 173 523 183
	palaszürke	fa vágódeszkával üveg vágólappal	523 174 523 184
	alumetál	fa vágódeszkával üveg vágólappal	523 175 523 185
	fehér	fa vágódeszkával üveg vágólappal	523 177 523 187
	jázmin	fa vágódeszkával üveg vágólappal	523 178 523 188
	tartufo	fa vágódeszkával üveg vágólappal	523 180 523 190
	kávé	fa vágódeszkával üveg vágólappal	523 182 523 192

Alaptartozék

InFino lefolyó-
távműködtető



Műszaki rajz



Többrétegű, hídként kialakított kőris vágódeszka, lefolyógarnitúra helytakarékos csővel, 3 1/2"-os InFino szűrőkosár, lefolyó-távműködtető vagy
Üveg vágólap, lefolyógarnitúra helytakarékos csővel, 3 1/2"-os InFino szűrőkosár. lefolyó-távműködtető

Medencemélység 190/20 mm

A munkalap alá történő beépítés esetén speciális rögzítőelemek szükségesek.

Választható tartozékok

BLANCO UNIT és BLANCO AXIA III 45 S



BLANCO LINEE-S

lásd az oldalon 234



BLANCO SELECT II 45/2

lásd az oldalon 300

BLANCODELTA II-F SILGRANIT



- Ergonomikus kialakítású medence, kiegészítő medence és csepegtetőfelület
- Tágas medence hosszú medenceátlóval a nagyobb edények – például sütőlemezek – kényelmes mosogatásához
- Modern kialakítású csepegtetőfelület kerek, rejtett túlfolyóval
- Gazdag felszereltség lefolyó-távműködtetővel és InFino szűrőkosárral – elegáns illeszkedés és különösen könnyű tisztíthatóság
- Kiegészítő medence többfunkciós rozsdamentes tállal

900x900 mm
szekrényméret

Munkalapszintű
beépítés



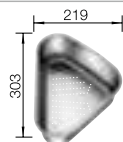
Alulról szintbe építés



		Alaptartozék	Balos medence
	fekete	lefolyó-távműködtetővel, tartozékkal	523 868
	antracit	lefolyó-távműködtetővel, tartozékkal	523 670
	palaszürke	lefolyó-távműködtetővel, tartozékkal	523 671
	alumetál	lefolyó-távműködtetővel, tartozékkal	523 672
	fehér	lefolyó-távműködtetővel, tartozékkal	523 673
	jázmin	lefolyó-távműködtetővel, tartozékkal	523 674
	kávé	lefolyó-távműködtetővel, tartozékkal	523 675

Alaptartozék

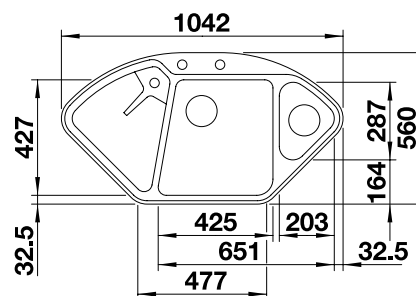
InFino lefolyó-
távműködtetővel



Többfunkciós rozsdamentes tál

Rozsdamentes multifunkciós tál, lefolyógarnitúra helytakarékos csővel, 2 x 3 1/2"-os InFino szűrőkosár, lefolyó-távműködtető a főmedencéhez

Műszaki rajz



Medencemélység 185/130 mm

A beépítésre és kivágásra vonatkozó összes információ megtalálható a weboldalunkon.

Ezen mosogatók előnyeinek kihasználásához a kihúzható fejes BLANCO csaptelepeket ajánljuk.

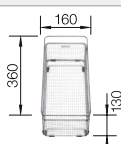
Kivágás a termékhez mellékelt sablon alapján.

Választható tartozékok



Vágódeszka tömör juharból

232841



Sokcélú kosár

223 297

BLANCO UNIT és BLANCODELTA II-F



BLANCO LINEE-S

lásd az oldalon 234



BLANCO SOLON-IF

lásd az oldalon 310

BLANCODELTA II

SILGRANIT



- Ergonomikus kialakítású medence, kiegészítő medence és csepegtetőfelület
- Tágas medence hosszú medenceátlóval a nagyobb edények – például sütőlemezek – kényelmes mosogatásához
- Modern kialakítású csepegtetőfelület kerek, rejtett túlfolyóval
- Gazdag felszereltség lefolyó-távműködtetővel és InFino szűrőkosárral – elegáns illeszkedés és különösen könnyű tisztíthatóság
- Kiegészítő medence többfunkciós rozsdamentes tállal
- Munkalapszintbe építhető kivitelben is kapható

900x900 mm
szekrényméret

Beépítés felülről



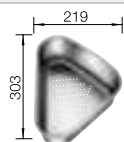
Aláépítés



		Alaptartozék	Balos medence
	fekete	lefolyó-távműködtetővel, tartozékkal	525 867
	antracit	lefolyó-távműködtetővel, tartozékkal	523 656
	palaszürke	lefolyó-távműködtetővel, tartozékkal	523 657
	alumetál	lefolyó-távműködtetővel, tartozékkal	523 658
	fehér	lefolyó-távműködtetővel, tartozékkal	523 660
	jázmin	lefolyó-távműködtetővel, tartozékkal	523 662
	tartufo	lefolyó-távműködtetővel, tartozékkal	523 666
	kávé	lefolyó-távműködtetővel, tartozékkal	523 669

Alaptartozék

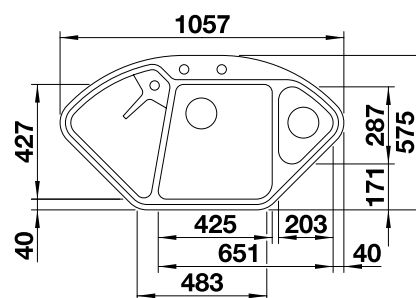
InFino lefolyó-
távműködtetővel



Többfunkciós rozsdamentes tál

Rozsdamentes multifunkciós tál, lefolyógarnitúra helytakarékos csővel, 2 x 3 1/2"-os InFino szűrőkosár, lefolyó-távműködtető a főmedencéhez

Műszaki rajz



Medencemélység 185/130 mm

Ezen mosogatók előnyeinek kihasználásához a kihúzható fejes BLANCO csaptelepeket ajánljuk.

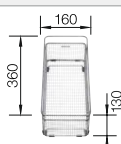
Kivágás a termékhez mellékelt sablon alapján.

Választható tartozékok



Vágódeszka tömör juharból

232841



Sokcélú kosár

223 297

BLANCO UNIT és BLANCODELTA II



BLANCO LINEE-S

lásd az oldalon 234



BLANCO SOLON-IF

lásd az oldalon 310

BLANCO ZENAR XL 6 S-F DampfgarPlus

SILGRANIT



- Tökéletesen illeszkedik a gőzpárolás munkafolyamataihoz
- Különösen nagy medence, kialakított bemélyedéssel a GN pároló edény megtartására
- A mosogató teljes hosszában eltolható vágódeszkáról közvetlenül a GN párolóedénybe lehet dolgozni
- Nagyméretű csepegtetőfelület a GN és XL párolóedények elhelyezésére
- Két perforált GN párolóedény zöldségek, hal, húsok stb. párolásához
- Gazdag felszereltség lefolyó-távműködtetővel, C-overflow túlfolyóval és InFino szűrőkosárral – elegáns illeszkedés és különösen könnyű tisztíthatóság

600 mm szekrényméret

Munkalapszintű beépítés



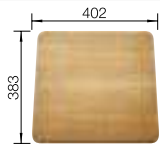
Alulról szintbe építés



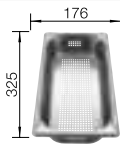
		Alaptartozék	Jobbos medence
	fekete	fa vágódeszkával	526 056
	antracit	fa vágódeszkával	524 082
	palaszürke	fa vágódeszkával	524 083
	alumetál	fa vágódeszkával	524 084
	fehér	fa vágódeszkával	524 085
	jázmin	fa vágódeszkával	524 087
	kávė	fa vágódeszkával	524 097

Alaptartozék


InFino lefolyó-távműködtetővel



Többrétegű kőris vágódeszka



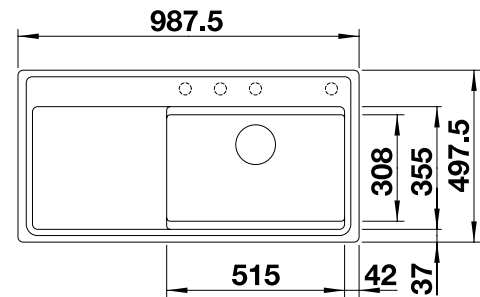
GN 1/3 Gőzpároló edény, perforált, 65 mm mély



Rozsdamentes GN 1/2 gőzpároló edény, perforált, 65 mm mély

Többrétegű kőris vágódeszka, perforált GN 1/3 párolóedény, perforált GN 1/2 párolóedény, lefolyógarnitúra helytakarékos csővel, 3 1/2"-os InFino szűrőkosár, lefolyó-távműködtető

Műszaki rajz



○ átüthető csaphelyfuratok

Medencemélység 190 mm

A munkalap kivágására vonatkozó adatok az összes beépítési változathoz a honlapunkon találhatóak.

SILGRANIT mosogatók

Választható tartozékok

BLANCO UNIT és BLANCO ZENAR XL 6 S-F DampfgarPlus



BLANCO CARENA-S Vario

lásd az oldalon 251



BLANCO SELECT II XL 60/3 Orga

lásd az oldalon 296

BLANCO ZENAR XL 6 S DampfgarPlus

SILGRANIT



- Tökéletesen illeszkedik a gőzpárolás munkafolyamataihoz
- Különösen nagy medence, kialakított bemélyedéssel a GN pároló edény megtartására
- A mosogató teljes hosszában eltolható vágódeszkáról közvetlenül a GN párolóedénybe lehet dolgozni
- Nagyméretű csepegtetőfelület a GN és XL párolóedények elhelyezésére
- Két perforált GN párolóedény zöldségek, hal, húskok stb. párolásához
- Gazdag felszereltség lefolyó-távműködtetővel, C-overflow túlfolyóval és InFino szűrőkosárral – elegáns illeszkedés és különösen könnyű tisztíthatóság
- Munkalapszintbe építhető kivitelben is kapható



600 mm szekrényméret

Beépítés felülől



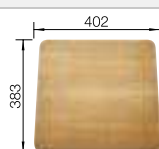
Aláépítés



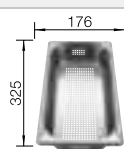
		Alaptartozék	Jobbos medence
	fekete	fa vágódeszkával	526 054
	antracit	fa vágódeszkával	524 052
	palaszürke	fa vágódeszkával	524 053
	alumetál	fa vágódeszkával	524 054
	fehér	fa vágódeszkával	524 056
	jázmin	fa vágódeszkával	524 057
	tartufo	fa vágódeszkával	524 059
	kávé	fa vágódeszkával	524 065

Alaptartozék


InFino lefolyó-távműködtetővel



Többrétegű kőris vágódeszka



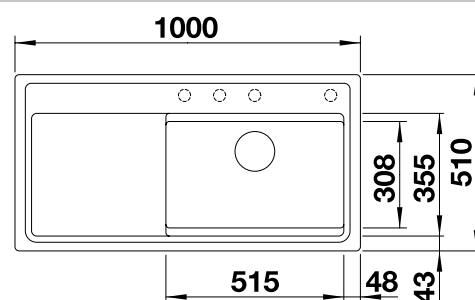
GN 1/3 Gőzpároló edény, perforált, 65 mm mély



Rozsdamentes GN 1/2 gőzpároló edény, perforált, 65 mm mély

Többrétegű kőris vágódeszka, perforált GN 1/3 párolóedény, perforált GN 1/2 párolóedény, lefolyógarnitúra helytakarékos csővel, 3 1/2"-os InFino szűrőkosár, lefolyó-távműködtető

Műszaki rajz



○ átüthető csaphelyfuratok

Medencemélység 190 mm

A munkalap alá történő beépítés esetén speciális rögzítőelemek szükségesek.

Választható tartozékok

BLANCO UNIT és BLANCO ZENAR XL 6 S DampfgarPlus



BLANCO CARENA-S Vario

lásd az oldalon 251



BLANCO SELECT II XL 60/3 Orga

lásd az oldalon 296

BLANCO ZENAR XL 6 S-F

SILGRANIT



- Különösen nagy medence, terjedelmes csepegtetőfelület
- A teljes szélességű csaptelepsáv sok helyet biztosít
- A funkcionális szint síkja folyamatos átmenettel csatlakozik a csepegtetőhöz
- Választható tartozékok: a mosogató teljes hossza mentén elcsúsztatható vágódeszka, a medencébe bárhova beilleszthető sokcélú tál
- Gazdag felszereltség lefolyó-távműködtetővel, C-overflow túlfolyóval és InFino szűrőkosárral – elegáns illeszkedés és különösen könnyű tisztíthatóság
- Körben lapos perem

600 mm
szekrényméret

Munkalapszintű
beépítés



Alulról szintbe építés



		Alaptartozék	Jobbos medence	Balos medence
	fekete	lefolyó-távműködtetővel, tartozék nélkül	526 068	526 065
	antracit	lefolyó-távműködtetővel, tartozék nélkül	523 902	523 924
	palaszürke	lefolyó-távműködtetővel, tartozék nélkül	523 903	523 926
	alumetál	lefolyó-távműködtetővel, tartozék nélkül	523 904	523 928
	fehér	lefolyó-távműködtetővel, tartozék nélkül	523 905	523 929
	jázmin	lefolyó-távműködtetővel, tartozék nélkül	523 906	523 931
	kávė	lefolyó-távműködtetővel, tartozék nélkül	523 908	523 933

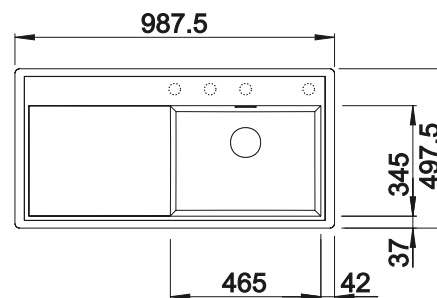
Alaptartozék

InFino lefolyó-
távműködtetővel



Lefolyógarnitúra helytakarékos csővel, 3 1/2"-os InFino szűrőkosár, lefolyó-távműködtető a főmedencéhez

Műszaki rajz




○ átvethető csaphelyfuratok

Medencemélység 190 mm

A munkalap kivágására vonatkozó adatok az összes beépítési változathoz a honlapunkon találhatóak.

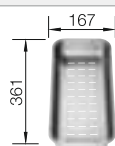
Munkalapszintű beépítés

Választható tartozékok



Többrétegű kőris vágódeszka

229 411



Sokcélú tál, rozsdamentes acélból

223 077

BLANCO UNIT és BLANCO ZENAR XL 6 S-F



BLANCO LINEE-S

lásd az oldalon 234



BLANCO SELECT II 60/3

lásd az oldalon 297

BLANCO ZENAR XL 6 S

SILGRANIT



- Különösen nagy medence, terjedelmes csepegtetőfelület
- A teljes szélességű csaptelepsáv sok helyet biztosít
- A funkcionális szint síkja folyamatos átmenettel csatlakozik a csepegtetőhöz
- Választható tartozékok: a mosogató teljes hossza mentén elcsúsztatható vágódeszka, a medencébe bárhova beilleszthető sokcélú tál
- Gazdag felszereltség lefolyó-távműködtetővel, C-overflow túlfolyóval és InFino szűrőkosárral – elegáns illeszkedés és különösen könnyű tisztíthatóság
- Körben lapos perem

600 mm
szekrényméret

Beépítés felülől



Aláépítés



		Alaptartozék	Jobbos medence	Balos medence
	fekete	lefolyó-távműködtetővel, tartozék nélkül	526 062	526 059
	antracit	lefolyó-távműködtetővel, tartozék nélkül	523 964	523 994
	palaszürke	lefolyó-távműködtetővel, tartozék nélkül	523 965	523 996
	alumetál	lefolyó-távműködtetővel, tartozék nélkül	523 966	523 998
	fehér	lefolyó-távműködtetővel, tartozék nélkül	523 968	524 001
	jázmin	lefolyó-távműködtetővel, tartozék nélkül	523 969	524 003
	tartufo	lefolyó-távműködtetővel, tartozék nélkül	523 971	524 007
	kávé	lefolyó-távműködtetővel, tartozék nélkül	523 973	524 011

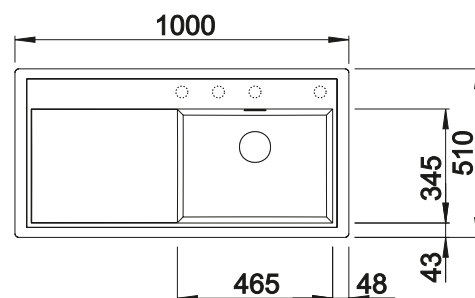
Alaptartozék

InFino lefolyó-
távműködtetővel




Lefolyógarnitúra helytakarékos csővel, 3 1/2"-os InFino szűrőkosár, lefolyó-távműködtető a főmedencéhez

Műszaki rajz



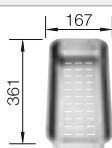
○ átüthető csaphelyfuratok
Medencemélység 190 mm

Választható tartozékok



Többrétegű kőris vágódeszka

229 411



Sokcélú tál, rozsdamentes acélból

223 077

BLANCO UNIT és BLANCO ZENAR XL 6 S



BLANCO LINEE-S

lásd az oldalon 234



BLANCO BOTTON II 30/2

lásd az oldalon 309

BLANCO ZENAR XL 6 S Compact

SILGRANIT



- Kompakt méret – kimagasló kényelem kis helyen
- Különösen nagy medence kisméretű csepegtetőfelülettel
- A funkcionális szint síkja folyamatos átmenettel csatlakozik a csepegtetőhöz
- Választható tartozékok: a mosogató teljes hossza mentén elcsúsztatható vágódeszka, a medencébe bárhova beilleszthető sokcélú tál
- Gazdag felszereltség lefolyó-távműködtetővel, C-overflow túlfolyóval és InFino szűrőkosárral – elegáns illeszkedés és különösen könnyű tisztíthatóság

600 mm szekrényméret

Beépítés felülől



Aláépítés



		Alaptartozék	Jobbos medence
	fekete	lefolyó-távműködtetővel, tartozék nélkül	526 052
	antracit	lefolyó-távműködtetővel, tartozék nélkül	523 774
	palaszürke	lefolyó-távműködtetővel, tartozék nélkül	523 775
	alumetál	lefolyó-távműködtetővel, tartozék nélkül	523 776
	fehér	lefolyó-távműködtetővel, tartozék nélkül	523 778
	jázmin	lefolyó-távműködtetővel, tartozék nélkül	523 779
	tartufo	lefolyó-távműködtetővel, tartozék nélkül	523 782
	kávė	lefolyó-távműködtetővel, tartozék nélkül	523 784

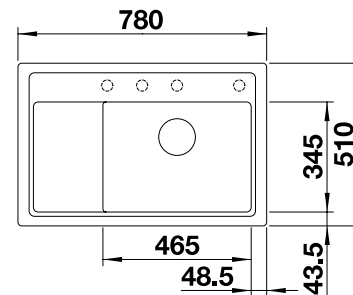
Alaptartozék

InFino lefolyó-távműködtetővel



Lefolyógarnitúra helytakarékos csővel, 3 1/2"-os InFino szűrőkosár, lefolyó-távműködtető

Műszaki rajz



○ átüthető csaphelyfuratok
Medencemélység 190 mm

Választható tartozékok



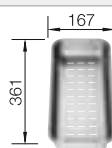
Többrétegű kőrs vágódeszka

233 679



Fekete üveg vágólap

233 677



Sokcélú tál, rozsdamentes acélból

223 077

BLANCO UNIT és BLANCO ZENAR XL 6 S Compact



BLANCO LINEE-S

lásd az oldalon 234



BLANCO SELECT II 60/2

lásd az oldalon 297

BLANCO ZENAR 5 S-F SILGRANIT



- Különösen nagy medence, terjedelmes csepegtetőfelület
- A teljes szélességű csaptelepsáv sok helyet biztosít
- A funkcionális szint síkja folyamatos átmenettel csatlakozik a csepegtetőhöz
- Választható tartozékok: a mosogató teljes hossza mentén elcsúsztatható vágódeszka, a medencébe bárhova beilleszthető sokcélú tál
- Gazdag felszereltség lefolyó-távműködtetővel, C-overflow túlfolyóval és InFino szűrőkosárral – elegáns illeszkedés és különösen könnyű tisztíthatóság
- Körben lapos perem

500 mm
szekrényméret

Munkalapszintű
beépítés



Alulról szintbe építés



		Alaptartozék	Jobbos medence
	fekete	lefolyó-távműködtetővel, tartozék nélkül	526 049
	antracit	lefolyó-távműködtetővel, tartozék nélkül	523 873
	palaszürke	lefolyó-távműködtetővel, tartozék nélkül	523 874
	alumetál	lefolyó-távműködtetővel, tartozék nélkül	523 875
	fehér	lefolyó-távműködtetővel, tartozék nélkül	523 876
	jázmin	lefolyó-távműködtetővel, tartozék nélkül	523 877
	kávés	lefolyó-távműködtetővel, tartozék nélkül	523 878

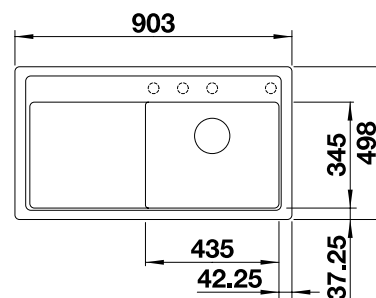
Alaptartozék

InFino lefolyó-
távműködtetővel



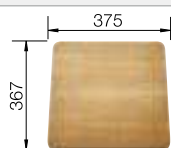
Lefolyógarnitúra helytakarékos csővel, 3 1/2"-os InFino szűrőkosár, lefolyó-távműködtető

Műszaki rajz



○ átüthető csaphelyfuratok
Medencemélység 190 mm

Választható tartozékok



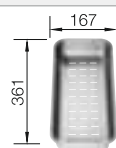
Többrétegű kőris vágódeszka

229 421



Fekete üveg vágólap

224 629



Sokcélú tál, rozsdamentes acélból

223 077

BLANCO UNIT és BLANCO ZENAR 5 S-F



BLANCO LINEE-S

lásd az oldalon 234



BLANCO SELECT II 50/2

lásd az oldalon 300

BLANCO ZENAR 5 S

SILGRANIT



- Különösen nagy medence, terjedelmes csepegtetőfelület
- A teljes szélességű csaptelepsáv sok helyet biztosít
- A funkcionális szint síkja folyamatos átmenettel csatlakozik a csepegtetőhöz
- Választható tartozékok: a mosogató teljes hossza mentén elcsúsztatható vágódeszka, a medencébe bárhova beilleszthető sokcélú tál
- Gazdag felszereltség lefolyó-távműködtetővel, C-overflow túlfolyóval és InFino szűrőkosárral – elegáns illeszkedés és különösen könnyű tisztíthatóság
- Körben lapos perem
- Munkalapszintbe építhető kivitelben is kapható

500 mm szekrényméret

Beépítés felülől



Aláépítés



		Alaptartozék	Jobbos medence
	fekete	lefolyó-távműködtetővel, tartozék nélkül	526 046
	antracit	lefolyó-távműködtetővel, tartozék nélkül	523 934
	palaszürke	lefolyó-távműködtetővel, tartozék nélkül	523 935
	alumetál	lefolyó-távműködtetővel, tartozék nélkül	523 936
	fehér	lefolyó-távműködtetővel, tartozék nélkül	523 938
	jázmin	lefolyó-távműködtetővel, tartozék nélkül	523 939
	tartufo	lefolyó-távműködtetővel, tartozék nélkül	523 941
	kávė	lefolyó-távműködtetővel, tartozék nélkül	523 943

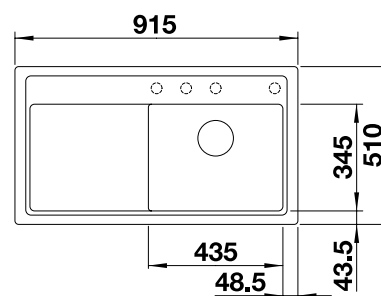
Alaptartozék

InFino lefolyó-távműködtetővel



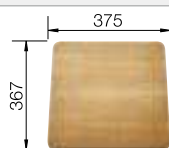
Lefolyógarnitúra helytakarékos csővel, 3 1/2"-os InFino szűrőkosár, lefolyó-távműködtető

Műszaki rajz



○ átüthető csaphelyfuratok
Medencemélység 190 mm

Választható tartozékok



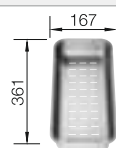
Többrétegű kőris vágódeszka

229 421



Fekete üveg vágólap

224 629



Sokcélú tál, rozsdamentes acélból

223 077

BLANCO UNIT és BLANCO ZENAR 5 S



BLANCO LINEE-S

lásd az oldalon 234



BLANCO SELECT II 50/2

lásd az oldalon 300

BLANCO ZENAR 45 S-F

SILGRANIT



- Különösen nagy medence, terjedelmes csepegtetőfelület
- A teljes szélességű csaptelepsáv sok helyet biztosít
- A funkcionális szint síkja folyamatos átmenettel csatlakozik a csepegtetőhöz
- Választható tartozékok: a mosogató teljes hossza mentén elcsúsztatható vágódeszka, a medencébe bárhova beilleszthető sokcélú tál
- Szép és higiénikus: rejtett C-overflow túlfolyó
- Körben lapos perem

450 mm
szekrényméret

Munkalapszintű
beépítés



Alulról szintbe építés



		Alaptartozék	Jobbos medence	Balos medence
	fekete	lefolyó-távműködtetővel, tartozék nélkül	526 043	526 040
	antracit	lefolyó-távműködtetővel, tartozék nélkül	523 811	523 832
	palaszürke	lefolyó-távműködtetővel, tartozék nélkül	523 813	523 833
	alumetál	lefolyó-távműködtetővel, tartozék nélkül	523 815	523 834
	fehér	lefolyó-távműködtetővel, tartozék nélkül	523 816	523 836
	jázmin	lefolyó-távműködtetővel, tartozék nélkül	523 817	523 837
	kávé	lefolyó-távműködtetővel, tartozék nélkül	523 818	523 839

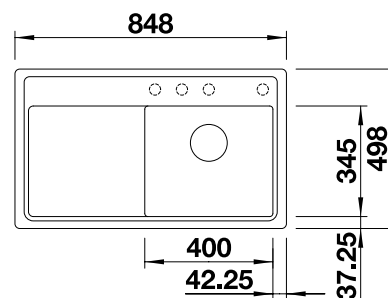
Alaptartozék

InFino lefolyó-
távműködtetővel



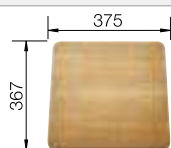
Lefolyógarnitúra helytakarékos csővel, 3 1/2"-os InFino szűrőkosár, lefolyó-távműködtető

Műszaki rajz



○ átvethető csaphelyfuratok
Medencemélység 190 mm

Választható tartozékok



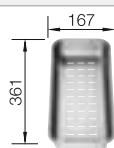
Többrétegű kőris vágódeszka

229 421



Fekete üveg vágólap

224 629



Sokcélú tál, rozsdamentes acélból

223 077

BLANCO UNIT és BLANCO ZENAR 45 S-F



BLANCO LINEE-S

lásd az oldalon 234



BLANCO SELECT II 45/2

lásd az oldalon 300

BLANCO ZENAR 45 S

SILGRANIT



- Különösen nagy medence, terjedelmes csepegtetőfelület
- A teljes szélességű csaptelepsáv sok helyet biztosít
- A funkcionális szint síkja folyamatos átmenettel csatlakozik a csepegtetőhöz
- Választható tartozékok: a mosogató teljes hossza mentén elcsúsztatható vágódeszka, a medencébe bárhova beilleszthető sokcélú tál
- Gazdag felszereltség lefolyó-távműködtetővel, C-overflow túlfolyóval és InFino szűrőkosárral – elegáns illeszkedés és különösen könnyű tisztíthatóság
- Körben lapos perem
- Munkalapszintbe építhető kivitelben is kapható

450 mm
szekrényméret

Beépítés felülől



Aláépítés



		Alaptartozék	Jobbos medence	Balos medence
	fekete	lefolyó-távműködtetővel, tartozék nélkül	526 037	526 034
	antracit	lefolyó-távműködtetővel, tartozék nélkül	523 781	523 850
	palaszürke	lefolyó-távműködtetővel, tartozék nélkül	523 785	523 851
	alumetál	lefolyó-távműködtetővel, tartozék nélkül	523 786	523 852
	fehér	lefolyó-távműködtetővel, tartozék nélkül	523 788	523 854
	jázmin	lefolyó-távműködtetővel, tartozék nélkül	523 790	523 855
	tartufo	lefolyó-távműködtetővel, tartozék nélkül	523 796	523 859
	káv	lefolyó-távműködtetővel, tartozék nélkül	523 798	523 861

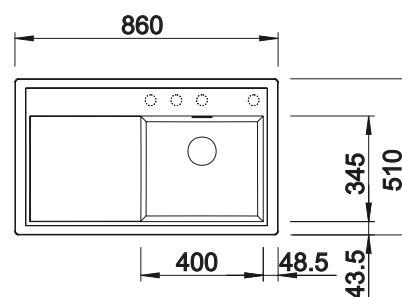
Alaptartozék

InFino lefolyó-
távműködtetővel



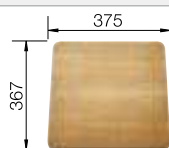
Lefolyógarnitúra helytakarékos csővel, 3 1/2"-os InFino szűrőkosár, lefolyó-távműködtető

Műszaki rajz



○ átüthető csaphelyfuratok
Medencemélység 190 mm

Választható tartozékok



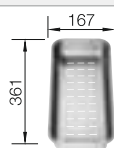
Többrétegű kőrs vágódeszka

229 421



Fekete üveg vágólap

224 629



Sokcélú tál, rozsdamentes acélból

223 077

BLANCO UNIT és BLANCO ZENAR 45 S



BLANCO LINEE-S

lásd az oldalon 234



BLANCO SELECT II 45/2

lásd az oldalon 300

BLANCO COLLECTIS 6 S

SILGRANIT



- Innovatív koncepció az ételek előkészítésének optimális megszervezéséhez
- Nagyméretű funkcionális mosogató központi kiegészítő medencével
- Modern kialakítás tiszta vonalakkal és elegáns, alacsony peremmel
- Praktikus kiegészítő kifolyó
- Választható tartozék: tömör juhar vágódeszka

600 mm
szekrényméret

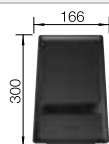
Beépítés felülől



		Alaptartozék	Jobbos medence
	fekete	lefolyó-távműködtetővel, tartozékkal	525 866
	antracit	lefolyó-távműködtetővel, tartozékkal	523 344
	palaszürke	lefolyó-távműködtetővel, tartozékkal	523 345
	alumetál	lefolyó-távműködtetővel, tartozékkal	523 346
	fehér	lefolyó-távműködtetővel, tartozékkal	523 348
	jázmin	lefolyó-távműködtetővel, tartozékkal	523 349
	tartufo	lefolyó-távműködtetővel, tartozékkal	523 351
	kávé	lefolyó-távműködtetővel, tartozékkal	523 353

Alaptartozék

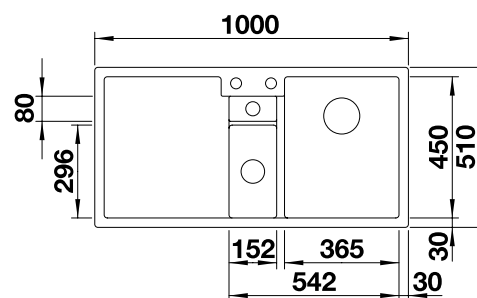
InFino lefolyó-
távműködtetővel



Tároló tál fedéllel


Műanyag tároló tál fedéllel, antracit színben, lefolyógarnitúra helytakarékos csővel, 3 1/2"-os és 1 1/2"-os InFino- szűrőkosár, lefolyó-távműködtető a főmedencéhez

Műszaki rajz



Medencemélység 190/155/45 mm

Választható tartozékok



Juharfa vágódeszka

235 844

BLANCO UNIT és BLANCO COLLECTIS 6 S



BLANCO LINUS-S

lásd az oldalon 257



BLANCO SELECT II 60/3 Orga

lásd az oldalon 296

BLANCO LEXA 9 E

SILGRANIT



- Modern mosogatóközpont bármely konyhai környezethez
- A külső kontúrok és rádiuszok harmonikus összhangja
- Nagyméretű főmedence és kiegészítő medence
- Elegáns, nagyméretű csepegtetőfelület, amely folytonos átmenettel illeszkedik a medencéhez
- Gazdag felszereltség lefolyó-távműködtetővel és InFino szűrőkosárral – elegáns illeszkedés és különösen könnyű tisztíthatóság
- Nagyméretű csaptelepsáv, sok helyen pl. mosogatószer adagoló, mosogatósi kellékek stb. számára

900x900 mm
szekrényméret

Beépítés felülől



Aláépítés



		Alaptartozék	Balosz medence
	fekete	lefolyó-távműködtetővel	525 910
	antracit	lefolyó-távműködtetővel	524 990
	palaszürke	lefolyó-távműködtetővel	524 991
	alumetál	lefolyó-távműködtetővel	524 992
	fehér	lefolyó-távműködtetővel	524 994
	jázmin	lefolyó-távműködtetővel	524 995
	tartufo	lefolyó-távműködtetővel	524 997
	kávé	lefolyó-távműködtetővel	524 999

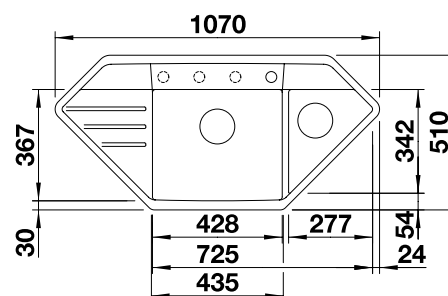
Alaptartozék

InFino lefolyó-
távműködtetővel



Lefolyógarnitúra helytakarékos csővel, 2 x 3 1/2"-os InFino szűrőkosárral, forgatható lefolyó távműködtető a főmedencéhez

Műszaki rajz

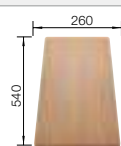


○ átüthető csaphelyfuratok

Medencemélység 190/130 mm

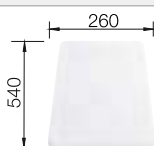
Kivágás a termékhez mellékelt sablon alapján.

Választható tartozékok



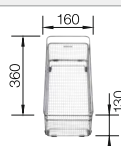
Bükk vágódeszka, külső vezetési

225 362



Műanyag vágólap, fehér

210 521



Sokcélú kosár

223 297

BLANCO UNIT és BLANCO LEXA 9 E



BLANCO LINUS-S

lásd az oldalon 257



BLANCO SOLON-IF

lásd az oldalon 310

BLANCO LEXA 8 S

SILGRANIT



- Modern mosogatóközpont bármely konyhai környezethez
- A külső kontúrok és rádiuszok harmonikus összhangja
- Nagyméretű, szimmetrikusan elrendezett medencék
- Elegáns, nagyméretű csepegtetőfelület, amely folytonos átmenettel illeszkedik a medencéhez
- Gazdag felszereltség lefolyó-távműködtetővel és InFino szűrőkosárral – elegáns illeszkedés és különösen könnyű tisztíthatóság
- Elforgatva is beépíthető

800 mm
szekrényméret

Beépítés felülől



Aláépítés



		Alaptartozék	Forgatható medence
	fekete	lefolyó-távműködtetővel	525 908
	antracit	lefolyó-távműködtetővel	524 970
	palaszürke	lefolyó-távműködtetővel	524 971
	alumetál	lefolyó-távműködtetővel	524 972
	fehér	lefolyó-távműködtetővel	524 974
	jázmin	lefolyó-távműködtetővel	524 975
	tartufo	lefolyó-távműködtetővel	524 977
	kávé	lefolyó-távműködtetővel	524 979

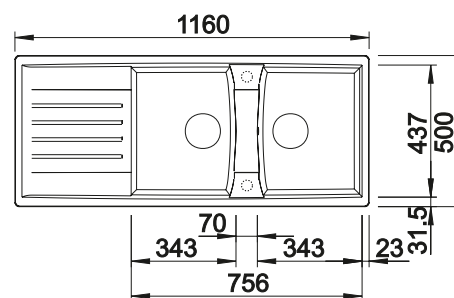
Alaptartozék

InFino lefolyó-
távműködtetővel



Lefolyógarnitúra helytakarékos csővel, 2 x 3 1/2"-os InFino szűrőkosárral, forgatható lefolyó távműködtető a főmedencéhez

Műszaki rajz




○ átüthető csaphelyfuratok

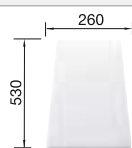
Medencemélység 190/190 mm

A munkalap alá történő beépítés esetén speciális rögzítőelemek szükségesek.

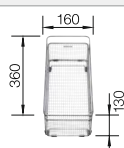
Választható tartozékok



Bükk vágódeszka, külső vezetésű
218 313



Műanyag vágólap, fehér
217 611



Sokcélú kosár
223 297

BLANCO UNIT és BLANCO LEXA 8 S



BLANCO LINUS-S
lásd az oldalon 257



BLANCO SOLON-IF
lásd az oldalon 310

BLANCO LEXA 6 S

SILGRANIT



- Modern mosogatóközpont bármely konyhai környezethez
- A külső kontúrok és rádiuszok harmonikus összhangja
- Nagyméretű főmedence és kiegészítő medencék rozsdamentes tállal
- Elegáns, nagyméretű csepegtetőfelület, amely folytonos átmenettel illeszkedik a medencéhez
- Gazdag felszereltség lefolyó-távműködtetővel és InFino szűrőkosárral – elegáns illeszkedés és különösen könnyű tisztíthatóság
- Opcionális tartozék: tömör bükkfa vagy fehér műanyag vágólap valamint rozsdamentes multifunkciós kosár
- Elforgatva is beépíthető

600 mm
szekrényméret

Beépítés felülől




Aláépítés



		Alaptartozék	Forgatható medence
	fekete	lefolyó-távműködtetővel, tartozékkal	525 903
	antracit	lefolyó-távműködtetővel, tartozékkal	524 930
	palaszürke	lefolyó-távműködtetővel, tartozékkal	524 931
	alumetál	lefolyó-távműködtetővel, tartozékkal	524 932
	fehér	lefolyó-távműködtetővel, tartozékkal	524 934
	jázmin	lefolyó-távműködtetővel, tartozékkal	524 935
	tartufo	lefolyó-távműködtetővel, tartozékkal	524 937
	kávé	lefolyó-távműködtetővel, tartozékkal	524 939

Alaptartozék

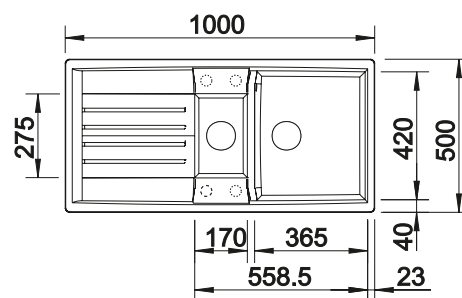
InFino lefolyó-
távműködtető



Gyümölcsmosó betét

Rozsdamentes gyümölcsmosó betét, lefolyógarnitúra helytakarékos csővel, 2 x 3 1/2"-os InFino szűrőkosárral, forgatható lefolyó távműködtető a főmedencéhez

Műszaki rajz




○ átüthető csaphelyfuratok

Medencemélység 190/145 mm

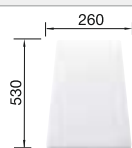
A munkalap alá történő beépítés esetén speciális rögzítőelemek szükségesek.

Választható tartozékok



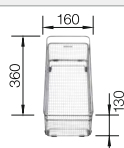
Bükk vágódeszka, külső vezetésű

218 313



Műanyag vágólap, fehér

217 611



Sokcélú kosár

223 297

BLANCO UNIT és BLANCO LEXA 6 S



BLANCO LINUS-S

lásd az oldalon 257



BLANCO SELECT II 60/2

lásd az oldalon 297

BLANCO LEXA 5 S SILGRANIT



- Modern mosogatóközpont bármely konyhai környezethez
- A külső kontúrok és rádiuszok harmonikus összhangja
- Nagyméretű medence
- Elegáns, nagyméretű csepegtetőfelület praktikus, mélyített kiegészítő medencével
- Gazdag felszereltség lefolyó-távműködtetővel és InFino szűrőkosárral – elegáns illeszkedés és különösen könnyű tisztíthatóság
- Opcionális tartozék: tömör bükkfa vagy fehér műanyag vágódeszka, valamint rozsdamentes multifunkciós kosár
- Elforgatva is beépíthető

500 mm
szekrényméret

Beépítés felülről



Aláépítés



		Alaptartozék	Forgatható medence
	fekete	lefolyó-távműködtetővel	525 902
	antracit	lefolyó-távműködtetővel	524 920
	palaszürke	lefolyó-távműködtetővel	524 921
	alumetál	lefolyó-távműködtetővel	524 922
	fehér	lefolyó-távműködtetővel	524 924
	jázmin	lefolyó-távműködtetővel	524 925
	tartufo	lefolyó-távműködtetővel	524 927
	kávé	lefolyó-távműködtetővel	524 929

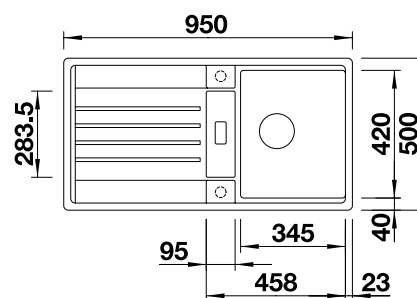
Alaptartozék

InFino lefolyó-
távműködtetővel



Lefolyógarnitúra helytakarékos csővel, 3 1/2"-os InFino szűrőkosárral, forgatható lefolyó távműködtetővel

Műszaki rajz




○ átüthető csaphelyfuratok

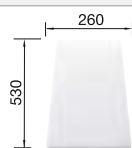
Medencemélység 190/50 mm

A munkalap alá történő beépítés esetén speciális rögzítőelemek szükségesek.

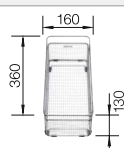
Választható tartozékok



Bükk vágódeszka, külső
vezetésű
218 313



Műanyag vágólap, fehér
217 611



Sokcélú kosár
223 297

BLANCO UNIT és BLANCO LEXA 5 S



BLANCO LINUS-S
lásd az oldalon 257



BLANCO SELECT II 50/2
lásd az oldalon 300

BLANCO LEXA 45 S

SILGRANIT



- Modern mosogatóközpont bármely konyhai környezethez
- A külső kontúrok és rádiuszok harmonikus összhangja
- Nagyméretű medence
- Elegáns csepegtetőfelület szép formájú kiegészítő medencével
- Gazdag felszereltség lefolyó-távműködtetővel és InFino szűrőkosárral – elegáns illeszkedés és különösen könnyű tisztíthatóság
- Elforgatva is beépíthető

450 mm
szekrényméret

Beépítés felülről



Aláépítés



		Alaptartozék	Forgatható medence
	fekete	lefolyó-távműködtetővel	525 900
	antracit	lefolyó-távműködtetővel	524 900
	palaszürke	lefolyó-távműködtetővel	524 901
	alumetál	lefolyó-távműködtetővel	524 902
	fehér	lefolyó-távműködtetővel	524 904
	jázmin	lefolyó-távműködtetővel	524 905
	tartufo	lefolyó-távműködtetővel	524 907
	kávé	lefolyó-távműködtetővel	524 909

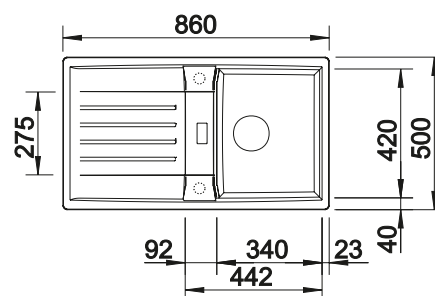
Alaptartozék

InFino lefolyó-
távműködtetővel



Lefolyógarnitúra helytakarékos csővel, 3 1/2"-os InFino szűrőkosárral, forgatható lefolyó távműködtetővel

Műszaki rajz




○ átüthető csaphelyfuratok

Medencemélység 190/25 mm

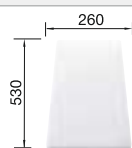
A munkalap alá történő beépítés esetén speciális rögzítőelemek szükségesek.

Választható tartozékok



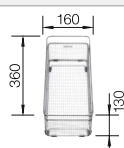
Bükk vágódeszka, külső
vezetésű

218 313



Műanyag vágólap, fehér

217 611



Sokcélú kosár

223 297

BLANCO UNIT és BLANCO LEXA 45 S



BLANCO LINUS

lásd az oldalon 260



BLANCO SELECT II 45/2

lásd az oldalon 300

BLANCO LEXA 40 S

SILGRANIT



- Modern mosogatóközpont bármely konyhai környezetbe
- A külső kontúrok és rádiuszok harmonikus összhangja
- Maximális méretű, szögletes medence 40cm-es alsószekrényekbe
- Elegáns csepegtetőfelület szép formájú kiegészítő kiöntőmedencével
- Gazdag felszereltség lefolyó-távműködtetővel és InFino szűrőkosárral – elegáns illeszkedés és különösen könnyű tisztíthatóság
- Opcionális tartozék: tömör bükkfa vagy fehér műanyag vágódeszka
- Elforgatva is beépíthető

400 mm
szekrényméret

Beépítés felülől



Aláépítés



		Alaptartozék	Forgatható medence
	fekete	lefolyó-távműködtetővel	525 897
	antracit	lefolyó-távműködtetővel	524 880
	palaszürke	lefolyó-távműködtetővel	524 881
	alumetál	lefolyó-távműködtetővel	524 882
	fehér	lefolyó-távműködtetővel	524 884
	jázmin	lefolyó-távműködtetővel	524 885
	tartufo	lefolyó-távműködtetővel	524 887
	kávé	lefolyó-távműködtetővel	524 889

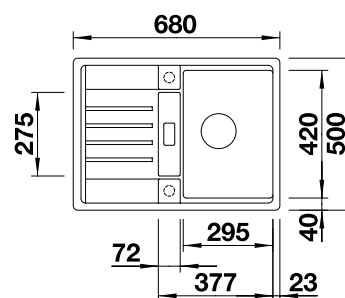
Alaptartozék

InFino lefolyó-
távműködtetővel



Lefolyógarnitúra helytakarékos csővel, 3 1/2"-os InFino szűrőkosárral, forgatható lefolyó távműködtetővel

Műszaki rajz




○ átüthető csaphelyfuratok

Medencemélység 190/25 mm

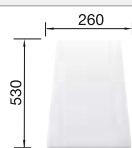
A munkalap alá történő beépítés esetén speciális rögzítőelemek szükségesek.

Választható tartozékok



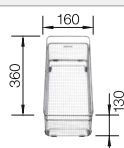
Bükk vágódeszka, külső vezetésű

218313



Műanyag vágólap, fehér

217611



Sokcélú kosár

223297

BLANCO UNIT és BLANCO LEXA 40 S



BLANCO KANO

lásd az oldalon 275



BLANCO SOLON-IF

lásd az oldalon 310

BLANCO LEXA 8 S

SILGRANIT



- Korszerű mosogatóközpont bármilyen konyhai környezethez
- A külső kontúrok és rádiuszok összhangja
- Nagyvonalúan méretezett, szimmetrikus medencék
- Elegáns, nagyfelületű csepegtető, folyamatos átmenettel a medencerészbe
- Elforgatva is beépíthető, és a munkalap alá is szerelhető

800 mm szekrényméret

Beépítés felülől



Aláépítés



		Alaptartozék	Forgatható medence
	fekete	lefolyó-távműködtető nélkül	525 909
	antracit	lefolyó-távműködtető nélkül	524 980
	palaszürke	lefolyó-távműködtető nélkül	524 981
	alumetál	lefolyó-távműködtető nélkül	524 982
	fehér	lefolyó-távműködtető nélkül	524 984
	jázmin	lefolyó-távműködtető nélkül	524 985
	tartufo	lefolyó-távműködtető nélkül	524 987
	kávé	lefolyó-távműködtető nélkül	524 989

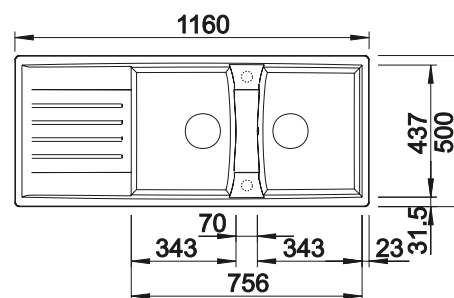
Alaptartozék

InFino lefolyó-távműködtető nélkül




Műszaki rajz

Lefolyógarnitúra helytakarékos csővel, 2 x 3 1/2"-os InFino szűrőkosárral

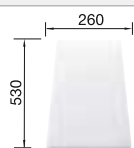


○ átüthető csaphelyfuratok
Medencemélység 190/190 mm

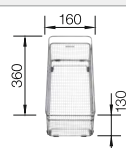
Választható tartozékok



Bükk vágódeszka, külső vezetésű
218 313



Műanyag vágólap, fehér
217 611



Sokcélú kosár
223 297

BLANCO UNIT és BLANCO LEXA 8 S



BLANCO LINUS-S
lásd az oldalon 257



BLANCO SOLON-IF
lásd az oldalon 310

BLANCO METRA 9 E

SILGRANIT



- Fiatalos, egyenes vonalú kialakítás
- A nagy főmedencével és a jelentős méretű kiegészítő medencével a saroktér optimálisan kihasználható
- A funkcionális csepegtetőfelület munkafelületként is használható
- Esztétikus, lapos perem

900x900 mm
szekrényméret

Beépítés felülől



Aláépítés

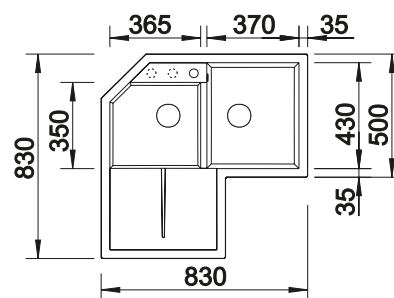


		Alaptartozék	Jobbos főmedence
	fekete	lefolyó-távműködtető nélkül	525 938
	antracit	lefolyó-távműködtető nélkül	515 576
	palaszürke	lefolyó-távműködtető nélkül	518 888
	alumetál	lefolyó-távműködtető nélkül	515 567
	fehér	lefolyó-távműködtető nélkül	515 568
	jázmin	lefolyó-távműködtető nélkül	515 569
	tartufo	lefolyó-távműködtető nélkül	517 367
	kávé	lefolyó-távműködtető nélkül	515 573

Alaptartozék


Lefolyógarnitúra helytakarékos csővel, 2 x 3 1/2"-os szűrőkosár

Műszaki rajz

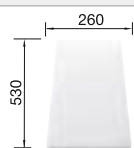


○ átüthető csaphelyfuratok
Medencemélység 190/130 mm
Kivágás a termékhez mellékelt sablon alapján.

Választható tartozékok



Bükk vágódeszka, külső vezetésű
218313



Műanyag vágólap, fehér
217611



Sarokba helyezhető tálka
235866

BLANCO UNIT és BLANCO METRA 9 E



BLANCO AVONA-S
lásd az oldalon 239



BLANCO SOLON-IF
lásd az oldalon 310

BLANCO METRA 8 S

SILGRANIT



- Fiatalos, egyenes vonalú kialakítás
- Vonzó termékcsalád a népszerű szegmensben
- Maximális helykihasználás a nagy főmedencével és a jelentős méretű kiegészítő medencével
- A funkcionális csepegtetőfelület munkafelületként is használható
- Esztétikus, lapos perem
- Elforgatva is beépíthető

800 mm
szekrényméret

Beépítés felülől



Aláépítés

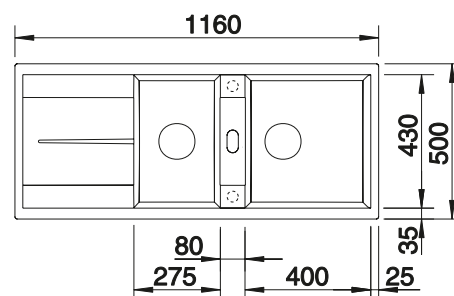


		Alaptartozék	Forgatható medence
	fekete	lefolyó-távműködtető nélkül	525 934
	antracit	lefolyó-távműködtető nélkül	513 071
	palaszürke	lefolyó-távműködtető nélkül	518 884
	alumetál	lefolyó-távműködtető nélkül	513 063
	fehér	lefolyó-távműködtető nélkül	513 064
	jázmin	lefolyó-távműködtető nélkül	513 065
	tartufo	lefolyó-távműködtető nélkül	517 357
	kávé	lefolyó-távműködtető nélkül	515 048

Alaptartozék

Lefolyógarnitúra helytakarékos csővel, 2 x 3 1/2"-os szűrőkosár

Műszaki rajz




○ átüthető csaphelyfuratok

Medencemélység 190/190 mm

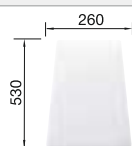
Utólag felszerelhető készlet lefolyó-távműködtetőhöz

Választható tartozékok



Bükk vágódeszka, külső vezetési

218313



Műanyag vágólap, fehér

217611



Sarokba helyezhető tálca

235866

BLANCO UNIT és BLANCO METRA 8 S



BLANCO AVONA-S

lásd az oldalon 239



BLANCO FLEXON II Low 80/3

lásd az oldalon 304

BLANCO METRA 6 S

SILGRANIT



- Fiatalos, egyenes vonalú kialakítás
- Vonzó termékcsalád a népszerű szegmensben
- A különösen nagyméretű főmedence felülmúlhatatlanul sok helyet biztosít a mosogatáshoz
- A kiegészítő medence a rozsdamentes gyümölcsmosó tállal nagyon kényelmessé teszi a munkát
- A funkcionális csepegtetőfelület munkafelületként is használható
- Esztétikus, lapos perem

600 mm
szekrényméret

Beépítés felülől



Aláépítés

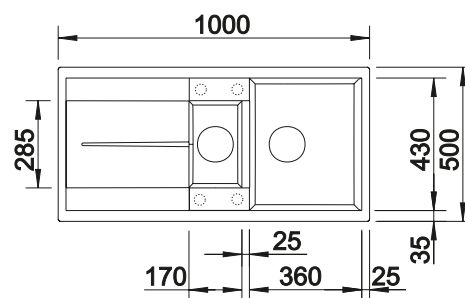


		Alaptartozék	Forgatható medence
	fekete	lefolyó-távműködtető nélkül	525 927
	antracit	lefolyó-távműködtető nélkül	513 230
	palaszürke	lefolyó-távműködtető nélkül	518 878
	alumetál	lefolyó-távműködtető nélkül	513 222
	fehér	lefolyó-távműködtető nélkül	513 223
	jázmin	lefolyó-távműködtető nélkül	513 224
	tartufo	lefolyó-távműködtető nélkül	517 355
	kávé	lefolyó-távműködtető nélkül	515 046

Alaptartozék


Lefolyógarnitúra helytakarékos csővel, 2 x 3 1/2"-os szűrőkosárral

Műszaki rajz

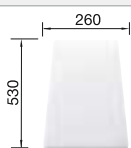


○ átüthető csaphelyfuratok
Medencemélység 190/145 mm


Választható tartozékok



Bükk vágódeszka, külső vezetésű
218313



Műanyag vágólap, fehér
217611



Rozsdamentes tál
217796

BLANCO UNIT és BLANCO METRA 6 S



BLANCO ALTA-S Compact
lásd az oldalon 243



BLANCO SELECT II 60/3
lásd az oldalon 297

BLANCO METRA XL 6 S

SILGRANIT



- Fiatalos, egyenes vonalú kialakítás
- Vonzó termékcsalád a népszerű szegmensben
- A felülmúlhatatlan méretű medence még több helyet biztosít a mosogatáshoz
- A funkcionális csepegtetőfelület munkafelületként is használható
- Esztétikus, lapos peremkialakítás
- Elforgatva is beépíthető
- Munkalapszintbe építhető kivitelben is

600 mm
szekrényméret

Beépítés felülről



Aláépítés

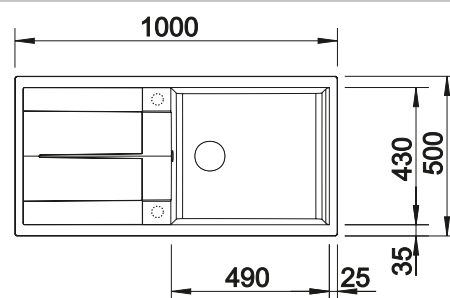


		Alaptartozék	Forgatható medence
	fekete	lefolyó-távműködtető nélkül	525 930
	antracit	lefolyó-távműködtető nélkül	515 142
	palaszürke	lefolyó-távműködtető nélkül	518 880
	alumetál	lefolyó-távműködtető nélkül	515 135
	fehér	lefolyó-távműködtető nélkül	515 136
	jázmin	lefolyó-távműködtető nélkül	515 137
	tartufo	lefolyó-távműködtető nélkül	517 359
	kávé	lefolyó-távműködtető nélkül	515 143
	beton-style	lefolyó-távműködtető nélkül	525 316

Alaptartozék


Lefolyógarnitúra helytakarékos csóvel, 3 1/2"-os szűrőkosár

Műszaki rajz

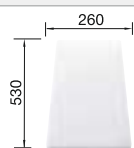


○ átüthető csaphelyfuratok
Medencemélység 190 mm

Választható tartozékok



Bükk vágódeszka, külső vezetési
218313



Műanyag vágólap, fehér
217611



Sarokba helyezhető tálca
235866

BLANCO UNIT és BLANCO METRA XL 6 S



BLANCO ALTA-S Compact
lásd az oldalon 243



BLANCO SELECT II 60/3
lásd az oldalon 297

BLANCO METRA 5 S

SILGRANIT



- Fiatalos, egyenesvonalú kialakítás
- Tetszetős darab a kelendő választékban
- A különösen nagy és mély főmedencében felülmúlhatatlanul sok hely van a mosogathoz
- A csepegtető rész munkafelületként is használható
- Esztétikusan lapos kialakítású perem
- A mosogató forgatható, és munkalapszint alá is beépíthető

500 mm
szekrényméret

Beépítés felülől



Aláépítés

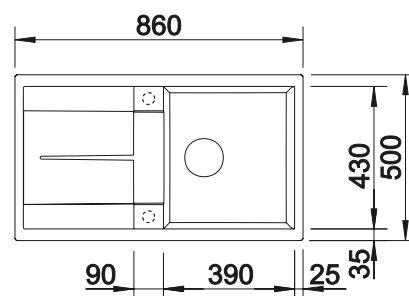


		Alaptartozék	Forgatható medence
	fekete	lefolyó-távműködtető nélkül	525 919
	antracit	lefolyó-távműködtető nélkül	513 212
	palaszürke	lefolyó-távműködtető nélkül	518 872
	alumetál	lefolyó-távműködtető nélkül	513 204
	fehér	lefolyó-távműködtető nélkül	513 205
	jázmin	lefolyó-távműködtető nélkül	513 206
	tartufo	lefolyó-távműködtető nélkül	517 349
	kávé	lefolyó-távműködtető nélkül	515 042

Alaptartozék


Lefolyógarnitúra helytakarékos csővel, 3 1/2"-os szűrőkosár

Műszaki rajz

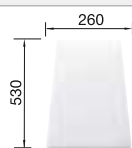


○ átüthető csaphelyfuratok
Medencemélység 190 mm

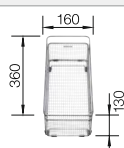
Választható tartozékok



Bükk vágódeszka, külső vezetésű
218313



Műanyag vágólap, fehér
217611



Sokcélú kosár
223297

BLANCO UNIT és BLANCO METRA 5 S



BLANCO ANTAS-S
lásd az oldalon 271



BLANCO SELECT II 50/2
lásd az oldalon 300

BLANCO METRA 45 S

SILGRANIT



- Fiatalos, egyenes vonalú kialakítás
- Tetszetős darab a választékban
- Felülmúlhatatlan medencetérfogat kis helyen a különösen mély éstágas medencével
- A csepegtetőrész munkafelületként is használható, saját kiöntővel
- Esztétikusan lapos kialakítású perem
- Az összes SILGRANIT színben kapható
- A mosogató forgatható, és munkalapszint alá is beépíthető

450 mm
szekrényméret

Beépítés felülől



Aláépítés

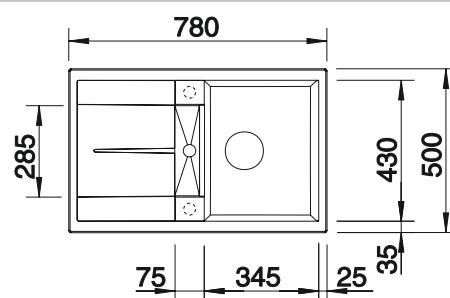


		Alaptartozék	Forgatható medence
	fekete	lefolyó-távműködtető nélkül	525 915
	antracit	lefolyó-távműködtető nélkül	513 194
	palaszürke	lefolyó-távműködtető nélkül	518 869
	alumetál	lefolyó-távműködtető nélkül	513 186
	fehér	lefolyó-távműködtető nélkül	513 187
	jázmin	lefolyó-távműködtető nélkül	513 188
	tartufo	lefolyó-távműködtető nélkül	517 346
	kávé	lefolyó-távműködtető nélkül	515 039
	beton-style	lefolyó-távműködtető nélkül	525 312

Alaptartozék


Lefolyógarnitúra helytakarékos csóvel, 3 1/2"-os szűrőkosár

Műszaki rajz

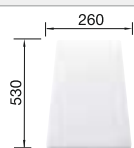


○ átüthető csaphelyfuratok
Medencemélység 190/25 mm

Választható tartozékok



Bükk vágódeszka, külső
vezetésű
218313



Műanyag vágólap, fehér
217611



Sarokba helyezhető tálca
235866

BLANCO UNIT és BLANCO METRA 45 S



BLANCO ALTA Compact
lásd az oldalon 244



BLANCO SELECT II 45/2
lásd az oldalon 300

BLANCO METRA 45 S Compact

SILGRANIT



- Fiatalos, egyenes vonalú kialakítás
- Vonzó termékcsalád a népszerű szegmensben
- Felülmúlhatatlan medencekapacitás kis helyen
- Kisméretű csepegtetőfelület integrált kiöntővel
- Esztétikus, lapos peremkialakítás
- Elforgatva és alulról is beépíthető

450 mm szekrényméret

Beépítés felülől



Aláépítés

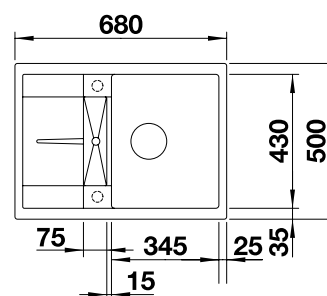


		Alaptartozék	Forgatható medence
	fekete	lefolyó-távműködtető nélkül	525 912
	antracit	lefolyó-távműködtető nélkül	519 561
	palaszürke	lefolyó-távműködtető nélkül	519 562
	alumetál	lefolyó-távműködtető nélkül	519 563
	fehér	lefolyó-távműködtető nélkül	519 565
	jázmin	lefolyó-távműködtető nélkül	519 566
	tartufo	lefolyó-távműködtető nélkül	519 569
	kávé	lefolyó-távműködtető nélkül	519 570

Alaptartozék


Lefolyógarnitúra helytakarékos csővel, 3 1/2"-os szűrőkosár

Műszaki rajz

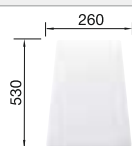


○ átüthető csaphelyfuratok
Medencemélység 190/25 mm

Választható tartozékok



Bükk vágódeszka, külső vezetésű
218313



Műanyag vágólap, fehér
217611



Szarokba helyezhető tálca
235866

BLANCO UNIT és BLANCO METRA 45 S Compact



BLANCO KANO
lásd az oldalon 275



BLANCO SELECT II 45/2
lásd az oldalon 300

BLANCO FARON XL 6 S

SILGRANIT



- Hagymányos stíluselemek modern interpretációja
- Finom profilszegély a mosogató peremén és a vágódeszkán
- Kettős bordák hangsúlyozzák a vidékiház-jelleget
- Nagyméretű XL mosogatómedence
- Opcionális vágódeszka tömör kőrisfából, díszítéssel is rendelhető; elhelyezhető a csepegtetőfelületre és a mosogatómedencére is
- Gazdag felszereltség lefolyó-távműködtetővel, C-overflow túlfolyóval és InFino lefolyórendszerrel
- Elforgatva is beépíthető

600 mm szekrényméret

Beépítés felülől



Aléépítés



		Alaptartozék	Forgatható medence
	fekete	lefolyó-távműködtetővel, tartozék nélkül lefolyó-távműködtető nélkül, tartozékok nélkül	525 895 525 896
	antracit	lefolyó-távműködtetővel, tartozék nélkül lefolyó-távműködtető nélkül, tartozékok nélkül	524 783 524 803
	palaszürke	lefolyó-távműködtetővel, tartozék nélkül lefolyó-távműködtető nélkül, tartozékok nélkül	524 784 524 804
	alumetál	lefolyó-távműködtetővel, tartozék nélkül lefolyó-távműködtető nélkül, tartozékok nélkül	524 785 524 805
	fehér	lefolyó-távműködtetővel, tartozék nélkül lefolyó-távműködtető nélkül, tartozékok nélkül	524 787 524 807
	jázmin	lefolyó-távműködtetővel, tartozék nélkül lefolyó-távműködtető nélkül, tartozékok nélkül	524 788 524 808
	tartufo	lefolyó-távműködtetővel, tartozék nélkül lefolyó-távműködtető nélkül, tartozékok nélkül	524 790 524 810
	kávé	lefolyó-távműködtetővel, tartozék nélkül lefolyó-távműködtető nélkül, tartozékok nélkül	524 792 524 812

Alaptartozék

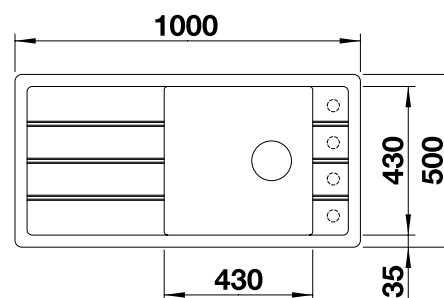
InFino lefolyó-távműködtetővel



Lefolyógarnitúra helytakarékos csővel, 3 1/2"-os InFino szűrőkosár, lefolyó-távműködtető vagy

Lefolyógarnitúra helytakarékos csővel, 3 1/2"-os InFino szűrőkosár

Műszaki rajz



○ átüthető csaphelyfuratok

Medencemélység 200 mm


A munkalap alá történő beépítés esetén speciális rögzítőelemek szükségesek.

Választható tartozékok



Kőrisfa vágódeszka

237 118



Kőrisfa vágódeszka égetett mintázattal

237 591

BLANCO UNIT és BLANCO FARON XL 6 S



BLANCO LIVIA-S

lásd az oldalon 237



BLANCO SELECT II 60/3

lásd az oldalon 297

BLANCO ELON XL 6 S-F

SILGRANIT



- Kompakt egymedencés mosogató, különösen kis konyhákba alkalmas
- Praktikus és kényelmes XL medence
- Innovatív: a csepegtetőfelület elhúzható rozsdamentes csepegtetőráccsal szélesíthető
- A mosogató és tartozékainak modern, hullámvonalas design-ja tökéletes összhangban van
- Alaptartozék a multifunkciós csepegtetőrács rozsdamentes acélból
- Gazdag felszereltség lefolyó-távműködtetővel és InFino szűrőkosárral – elegáns illeszkedés és különösen könnyű tisztíthatóság
- Az oldalt elhelyezett csaptelepsáv alkalmassá teszi ablak elé szerelésre is
- Elforgatva is beépíthető

600 mm
szekrényméret

Munkalapszintű
beépítés



Alulról szintbe építés



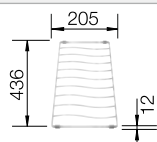
		Alaptartozék	Forgatható medence
	fekete	lefolyó-távműködtetővel, tartozékkal	525 884
	antracit	lefolyó-távműködtetővel, tartozékkal	524 854
	palaszürke	lefolyó-távműködtetővel, tartozékkal	524 855
	alumetál	lefolyó-távműködtetővel, tartozékkal	524 856
	fehér	lefolyó-távműködtetővel, tartozékkal	524 857
	jázmin	lefolyó-távműködtetővel, tartozékkal	524 858
	kávés	lefolyó-távműködtetővel, tartozékkal	524 859

Alaptartozék

InFino lefolyó-
távműködtetővel

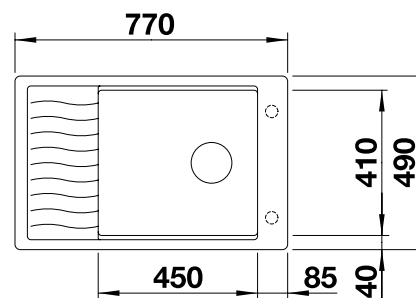


Műszaki rajz



Csepegtető rács

Rozsdamentes csepegtetőrács, lefolyógarnitúra helytakarékos csővel, 3 1/2"-os InFino szűrőkosár, lefolyó-távműködtető

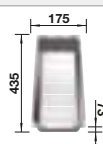


○ átüthető csaphelyfuratok

Medencemélység 190 mm

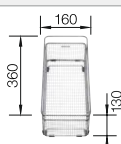
A munkalap kivágására vonatkozó adatok az összes beépítési változathoz a honlapunkon találhatóak.

Választható tartozékok



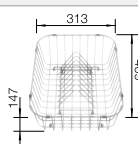
Többfunkciós maradékgyűjtő

227 689



Sokcélú kosár

223 297



Rm. edényszárító (leveghető) tányértartóval

507 829

BLANCO UNIT és BLANCO ELON XL 6 S-F



BLANCO ALTA-S Compact

lásd az oldalon 243



BLANCO SELECT II XL 60/3
Orga

lásd az oldalon 296

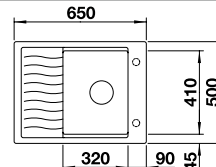
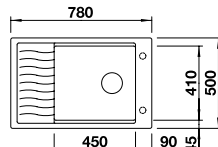
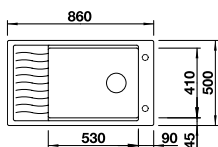
BLANCO ELON SILGRANIT



- Kompakt egymedencés mosogató
- Praktikus és kényelmes XL medence
- Innovatív: a csepegtetőfelület elhúzható rozsdamentes csepegtetőráccsal szélesíthető
- A mosogató és tartozékainak modern, hullámvonalas design-ja tökéletes összhangban van
- Alaptartozék a multifunkciós csepegtetőrács rozsdamentes acélból
- Gazdag felszereltség lefolyó-távműködtetővel és InFino szűrőkosárral – elegáns illeszkedés és különösen könnyű tisztíthatóság
- Az oldalt elhelyezett csaptelepsáv alkalmassá teszi ablak elé szerelésre is
- Elforgatva is beépíthető

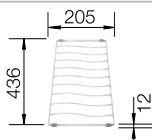
szekrény méret mm	800	600	450
BLANCO ELON	XL 8 S	XL 6 S	45 S
Aláépítés 			
Beépítés felülről 			
	Forgatható medence	Forgatható medence	Forgatható medence
 fekete	525885	525882	525879
 antracit	524860	524834	524814
 palaszürke	524861	524835	524815
 alumetál	524862	524836	524816
 fehér	524864	524838	524818
 jázmin	524865	524839	524819
 tartufo	524867	524841	524821
 kávé	524869	524843	524823
Medencemélység	190 mm	190 mm	190 mm

átüthető csaphelyfuratok



Alaptartozék

Rozsdamentes csepegtetőrács, lefolyógarnitúra helytakarékos csővel, 3 1/2"-os InFino szűrőkosár, lefolyó-távműködtető
A munkalap alá történő beépítés esetén speciális rögzítőelemek szükségesek.




Csepegtető rács

InFino lefolyó-távműködtetővel

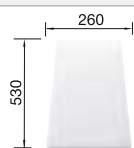


Választható tartozékok



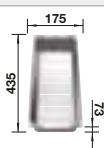
Bükk vágódeszka, külső vezetésű

218313



Műanyag vágólap, fehér

217611



Többfunkciós maradékgyűjtő

227689

BLANCO UNIT és BLANCO ELON



BLANCO LINUS-S

lásd az oldalon 257



BLANCO SOLON-IF

lásd az oldalon 310

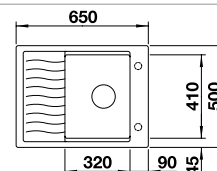
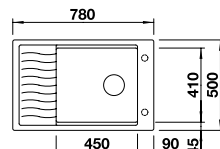
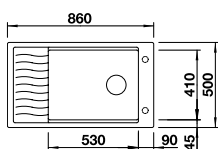
BLANCO ELON SILGRANIT



- Kompakt egymedencés mosogató
- Praktikus és kényelmes XL medence
- Innovatív: a csepegtetőfelület elhúzható rozsdamentes csepegtetőráccsal szélesíthető
- A mosogató és tartozékainak modern, hullámvonalas design-ja tökéletes összhangban van
- Alaptartozék a multifunkciós csepegtetőrács rozsdamentes acélból
- Az oldalt elhelyezett csaptelepsáv alkalmassá teszi ablak elé szerelésre is
- Elforgatva is beépíthető

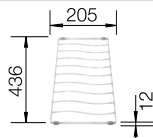
szekrény méret mm	800	600	450
BLANCO ELON	XL 8 S	XL 6 S	45 S
Aláépítés 			
Beépítés felülről 			
	Forgatható medence	Forgatható medence	Forgatható medence
 fekete	525886	525883	525880
 antracit	524870	524844	524824
 palaszürke	524871	524845	524825
 alumetál	524872	524846	524826
 fehér	524874	524848	524828
 jázmin	524875	524849	524829
 tartufo	524877	524851	524831
 kávé	524879	524853	524833
Medencemélység	190 mm	190 mm	190 mm

átüthető csaphelyfuratok



Alaptartozék

Rozsdamentes csepegtetőrács, lefolyógarnitúra helytakarékos csővel, 3 1/2"-os InFino szűrőkosár




Csepegtető rács

InFino lefolyó-
távműködtető nélkül

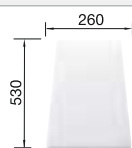


Választható tartozékok



Bükk vágódeszka, külső vezetésű

218313



Műanyag vágólap, fehér

217611



Többfunkciós maradékgyűjtő

227689

BLANCO UNIT és BLANCO ELON



BLANCO LINUS-S

lásd az oldalon 257



BLANCO SOLON-IF

lásd az oldalon 310

BLANCO SITY XL 6 S kiwi

SILGRANIT



- Modern mosogató újszerűen kialakított csepegtetőfelülettel
- Nagyméretű XL medence
- Attraktív kiegészítők hangsúlyos kiwi színben, alaptartozék
- A tartozékok a formát és a funkciót tekintve illeszkednek a mosogatóhoz: változatosan elhelyezhető, rugalmas SITYPad vágódeszka és beakasztható SITYBox tál

600 mm
szekrényméret

Beépítés felülről




		Alaptartozék	Jobbos medence
	fekete	lefolyó-távműködtető nélkül, tartozékkal	525 968
	antracit	lefolyó-távműködtető nélkül, tartozékkal	525 060
	palaszürke	lefolyó-távműködtető nélkül, tartozékkal	525 061
	alumetál	lefolyó-távműködtető nélkül, tartozékkal	525 062
	fehér	lefolyó-távműködtető nélkül, tartozékkal	525 063

Alaptartozék

InFino lefolyó-
távműködtető nélkül



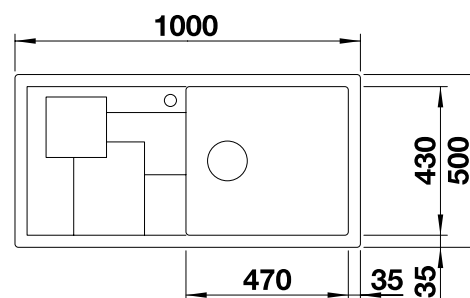
SITYPad kiwi



SITYBox kiwi

SITYPad kiwi, SITYBox kiwi, lefolyógarnitúra helytakarékos csővel, 3 1/2"-os InFino szűrőkosár

Műszaki rajz



Medencemélység 190 mm

SILGRANIT
mosogatók

Választható tartozékok

BLANCO UNIT és BLANCO SITY XL 6 S kiwi



BLANCO VIU-S

lásd az oldalon 253



BLANCO SELECT II 60/3 Orga

lásd az oldalon 296

BLANCO SITY XL 6 S orange

SILGRANIT



- Modern mosogató újszerűen kialakított csepegtetőfelülettel
- Nagyméretű XL medence
- Attraktív kiegészítők hangsúlyos narancssárga színben, alaptartozék
- A tartozékok a formát és a funkciót tekintve illeszkednek a mosogatóhoz: változatosan elhelyezhető, rugalmas SITYPad vágódeszka és beakasztható SITYBox tál

600 mm
szekrényméret

Beépítés felülről




		Alaptartozék	Jobbos medence
	fekete	lefolyó-távműködtető nélkül, tartozékkal	525 967
	antracit	lefolyó-távműködtető nélkül, tartozékkal	525 056
	palaszürke	lefolyó-távműködtető nélkül, tartozékkal	525 057
	alumetál	lefolyó-távműködtető nélkül, tartozékkal	525 058
	fehér	lefolyó-távműködtető nélkül, tartozékkal	525 059

Alaptartozék


InFino lefolyó-
távműködtető nélkül



Műszaki rajz

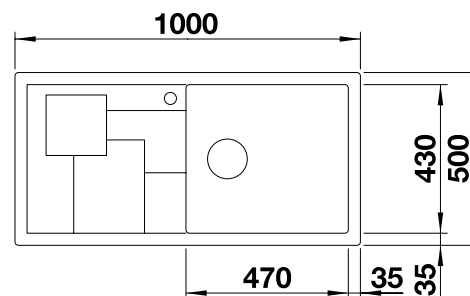


SITYPad narancs



SITYBox narancs

SITYPad narancs, SITYBox narancs, lefolyógarnitúra helytakarékos csővel, 3 1/2''-os InFino szűrőkosár



Medencemélység 190 mm

Választható tartozékok

BLANCO UNIT és BLANCO SITY XL 6 S orange



BLANCO VIU-S

lásd az oldalon 253



BLANCO SELECT II 60/3 Orga

lásd az oldalon 296

BLANCO SITY XL 6 S lemon

SILGRANIT



- Modern mosogató újszerűen kialakított csepegtetőfelülettel
- Nagyméretű XL medence
- Attraktív kiegészítők hangsúlyos citromsárga színben, alaptartozék
- A tartozékok a formát és a funkciót tekintve illeszkednek a mosogatóhoz: változatosan elhelyezhető, rugalmas SITYPad vágódeszka és beakasztható SITYBox tál

600 mm szekrényméret

Beépítés felülről



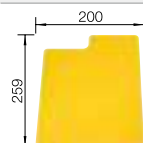
		Alaptartozék	Jobbos medence
	fekete	lefolyó-távműködtető nélkül, tartozékkal	525 966
	antracit	lefolyó-távműködtető nélkül, tartozékkal	525 052
	palaszürke	lefolyó-távműködtető nélkül, tartozékkal	525 053
	alumetál	lefolyó-távműködtető nélkül, tartozékkal	525 054
	fehér	lefolyó-távműködtető nélkül, tartozékkal	525 055

Alaptartozék

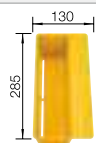
InFino lefolyó-távműködtető nélkül



Műszaki rajz

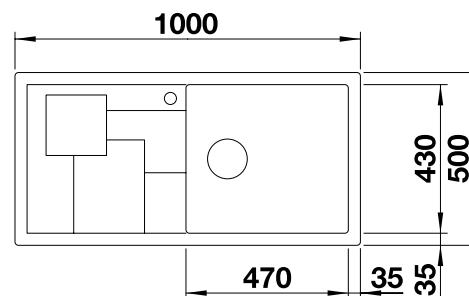


SITYPad citrom



SITYBox citrom

SITYPad citrom, SITYBox citrom, lefolyógarnitúra helytakarékos csővel, 3 1/2"-os InFino szűrőkosár



Medencemélység 190 mm

SILGRANIT
mosogatók

Választható tartozékok

BLANCO UNIT és BLANCO SITY XL 6 S lemon



BLANCO VIU-S

lásd az oldalon 253



BLANCO SELECT II 60/3 Orga

lásd az oldalon 296

BLANCO SITY XL 6 S lava grey

SILGRANIT



- Modern mosogató újszerűen kialakított csepegtetőfelülettel
- Nagyméretű XL medence
- Attraktív kiegészítők hangsúlyos lávaszürke színben, alaptartozék
- A tartozékok a formát és a funkciót tekintve illeszkednek a mosogatóhoz: változatosan elhelyezhető, rugalmas SITYPad vágódeszka és beakasztható SITYBox tál

600 mm
szekrényméret

Beépítés felülről



		Alaptartozék	Jobbos medence
	fekete	lefolyó-távműködtető nélkül, tartozékkal	525 965
	antracit	lefolyó-távműködtető nélkül, tartozékkal	525 048
	palaszürke	lefolyó-távműködtető nélkül, tartozékkal	525 049
	alumetál	lefolyó-távműködtető nélkül, tartozékkal	525 050
	fehér	lefolyó-távműködtető nélkül, tartozékkal	525 051

Alaptartozék

InFino lefolyó-
távműködtető nélkül



Műszaki rajz

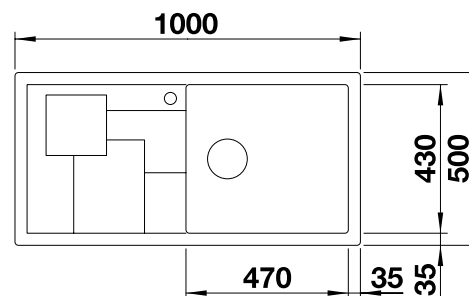


SITYPad lávaszürke



SITYBox lávaszürke

SITYPad lávaszürke, SITYBox lávaszürke, lefolyógarnitúra helytakarékos csővel, 3 1/2"-os InFino szűrőkosár



Medencemélység 190 mm

Választható tartozékok

BLANCO UNIT és BLANCO SITY XL 6 S lava grey



BLANCO VIU-S

lásd az oldalon 253



BLANCO SELECT II 60/3 Orga

lásd az oldalon 296

BLANCO SONA 6 S

SILGRANIT



- Modern, egyedi kialakítás
- Kényelmes munkavégzés a tágas főmedencének és a praktikus kiegészítő medencének köszönhetően
- Nagyméretű, markáns profilú csaptelepsáv
- Kifejezetten 60 cm-es alsó szekrényekhez
- Elforgatva is beépíthető









600 mm
szekrényméret

Beépítés felülől

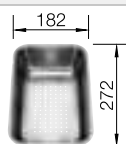


Aláépítés



		Alaptartozék	Forgatható medence
	fekete	lefolyó-távműködtetővel nélkül, tállal	525 974
	antracit	lefolyó-távműködtetővel nélkül, tállal	519 680
	palaszürke	lefolyó-távműködtetővel nélkül, tállal	519 681
	alumetál	lefolyó-távműködtetővel nélkül, tállal	519 682
	fehér	lefolyó-távműködtetővel nélkül, tállal	519 683
	jázmin	lefolyó-távműködtetővel nélkül, tállal	519 684
	tartufo	lefolyó-távműködtetővel nélkül, tállal	519 687
	kávé	lefolyó-távműködtetővel nélkül, tállal	519 688

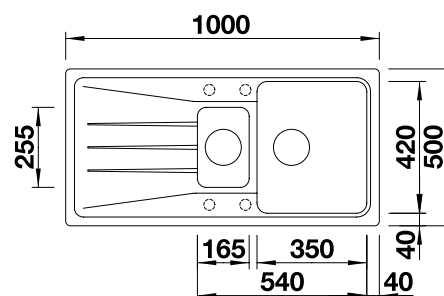
Alaptartozék



Többfunkciós tál rozsdamentes acélból


Rozsdamentes multifunkciós tál, lefolyógarnitúra helytakarékos csővel, 2 x 3 1/2"-os szűrőkosár

Műszaki rajz

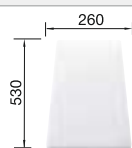


○ átüthető csaphelyfuratok
Medencemélység 190/120 mm

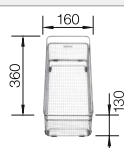
Választható tartozékok



Bükk vágódeszka, külső vezetés
218 313



Műanyag vágólap, fehér
217 611



Sokcélú kosár
223 297

BLANCO UNIT és BLANCO SONA 6 S



BLANCO KANO-S
lásd az oldalon 274



BLANCO BOTTON Pro 60/3
Automatic
lásd az oldalon 307

SILGRANIT
mosogatók

BLANCO SONA SILGRANIT

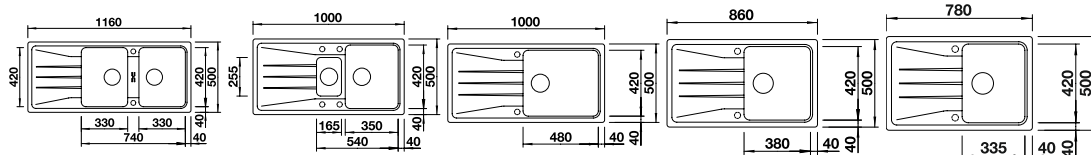


- Modern, egyedi kialakítás
- Két megegyező méretű tágas medence a kényelmes mosogatáshoz
- Harmonikusan integrált, süllyesztett kiegészítő kiöntő SILGRANIT anyagból
- Nagyméretű, markáns profilú csaptelepsáv
- Elforgatva is beépíthető

szekrényméret mm	800	600	600	500	450
BLANCO SONA	8 S	6 S	XL 6 S	5 S	45 S
Aláépítés 					
Beépítés felülről 					
	Forgatható medence	Forgatható medence	Forgatható medence	Forgatható medence	Forgatható medence
 fekete	525 979	525 975	525 977	525 972	525 970
 antracit	519 698	519 852	519 689	519 671	519 662
 palaszürke	519 699	519 853	519 690	519 672	519 663
 alumetál	519 700	519 854	519 691	519 673	519 664
 fehér	519 701	519 855	519 692	519 674	519 665
 jázmin	519 702	519 856	519 693	519 675	519 666
 tartufo	519 705	519 858	519 696	519 678	519 669
 kávé	519 706	519 859	519 697	519 679	519 670
Medencemélység	190/190 mm	190/120 mm	190 mm	190 mm	190 mm

SILGRANIT mosogatók

◌ átüthető csaphelyfuratok




A munkalap alá történő beépítés esetén speciális rögzítőelemek szükségesek.

A munkalap alá történő beépítés esetén speciális rögzítőelemek szükségesek.

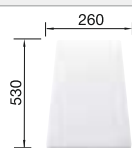
A munkalap alá történő beépítés esetén speciális rögzítőelemek szükségesek.

Alaptartozék	lefolyó-távműködtető nélkül				
Lefolyógarnitúra helytakarékos csővel, 2 x 3 1/2"-os szűrőkosár	Lefolyógarnitúra helytakarékos csővel, 2 x 3 1/2"-os szűrőkosár	Lefolyógarnitúra helytakarékos csővel, 3 1/2"-os szűrőkosár	Lefolyógarnitúra helytakarékos csővel, 3 1/2"-os szűrőkosár	Lefolyógarnitúra helytakarékos csővel, 3 1/2"-os szűrőkosár	Lefolyógarnitúra helytakarékos csővel, 3 1/2"-os szűrőkosár

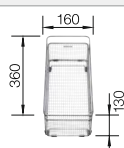
Választható tartozékok



Bükk vágódeszka, külső vezetésű
218 313



Műanyag vágólap, fehér
217 611



Sokcélú kosár
223 297

BLANCO UNIT és BLANCO SONA



BLANCO KANO-S
lásd az oldalon 274



BLANCO SOLON-IF
lásd az oldalon 310

BLANCO ZIA 9 E

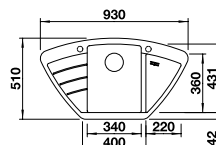
SILGRANIT



- Modern design letisztult vonalakkal
- Szimmetrikus elrendezés kiegyensúlyozott arányokkal
- Rendkívül tágas középső medence kis sarokrádiussal
- Kompakt csepegtetőfelület és mélyített kiöntőzóna beépített SILGRANIT túlfolyóval
- Sarokszekrénybe vagy sorba is beépíthető

szekrényméret mm	900x900	
BLANCO ZIA 9 E		
Aláépítés	 középmedence	
Beépítés felülről		
fekete	526031	
antracit	514764	
alumetál	514757	
fehér	514758	
jázmin	514759	
pezsgő	514760	
kávé	515074	
Medencemélység	180/27 mm	

átüthető csaphelyfuratok



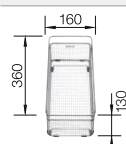
Alaptartozék lefolyó-távműködtető nélkül

Lefolyógarnitúra helytakarékos csővel, 3 1/2"-os szűrőkosár

Megjegyzés a beépítéshez:

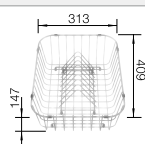
Kívágás a termékhez mellékelt sablon alapján.

Választható tartozékok




Sokcélú kosár

223 297



Rm. edényszárító (levehető)
tányértartóval

507 829



CapFlow lefolyó-takaró

517 666

BLANCO UNIT és BLANCO ZIA 9 E



BLANCO KANO-S

lásd az oldalon 274



BLANCO SOLON-IF

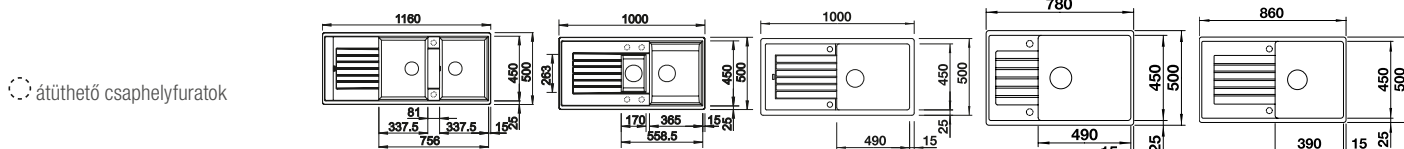
lásd az oldalon 310

BLANCO ZIA SILGRANIT




- Modern design letisztult vonalakkal
- Egyenes külső vonalak, hangsúlyos, keskeny kerettel
- A jellegzetes csaptelepsáv keretként megnöveli a csepegtetőfelületet
- A nagy, kétmedencés mosogató és a csepegtetőfelület sok helyet biztosít
- Klasszikus medenceelrendezés, elforgatva is beépíthető

szekrény méret mm	800	600	600	600	500
BLANCO ZIA	8 S	6 S	XL 6 S	XL 6 S Compact	5 S
Aláépítés					
Beépítés felülről					
	Forgatható medence	Forgatható medence	Forgatható medence	Forgatható medence	Forgatható medence
fekete	526027	526021	526024	526019	526016
antracit	515605	514748	517568	523273	520511
alumetál	515596	514741	517569	523275	520513
fehér	515597	514742	517571	523277	520515
jázmin	515598	514743	517572	523278	520516
pezsgő	515599	514744	517573	523279	520517
kávé	515602	515072	517577	523282	520519
Medencemélység	190/190 mm	190/140 mm	190 mm	190 mm	190 mm

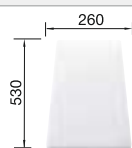


Alaptartozék	lefolyó-távműködtető nélkül				
Lefolyógarnitúra helytakarékos csővel, 2 x 3 1/2"-os szűrőkosár	Lefolyógarnitúra helytakarékos csővel, 2 x 3 1/2"-os szűrőkosár	Lefolyógarnitúra helytakarékos csővel, 3 1/2"-os szűrőkosár	Lefolyógarnitúra helytakarékos csővel, 3 1/2"-os szűrőkosár	Lefolyógarnitúra helytakarékos csővel, 3 1/2"-os szűrőkosár	Lefolyógarnitúra helytakarékos csővel, 3 1/2"-os szűrőkosár

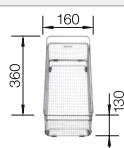
Választható tartozékok



Bükk vágódeszka, külső vezetésű
218313



Műanyag vágólap, fehér
217611



Sokcélú kosár
223297

BLANCO UNIT és BLANCO ZIA



BLANCO KANO-S
lásd az oldalon 274



BLANCO SOLON-IF
lásd az oldalon 310

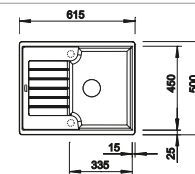
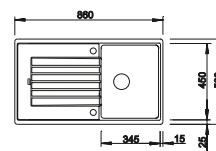
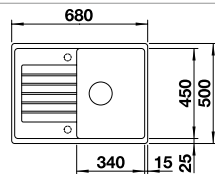
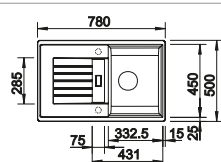
BLANCO ZIA SILGRANIT



- Modern design letisztult vonalakkal
- Egyenes külső vonalak, hangsúlyos, keskeny kerettel
- A jellegzetes csaptelepsáv keretként megnöveli a csepegtetőfelületet
- Rendkívül tágas medence
- Kényelmes kiegészítő kiöntő
- Klasszikus medenceelrendezés, elforgatva is beépíthető

szekrény méret mm	450	450	450	400
BLANCO ZIA	45 S	45 S Compact	45 SL	40 S
Aláépítés				
Beépítés felülről				
	Forgatható medence	Forgatható medence	Forgatható medence	Forgatható medence
fekete	526 013	526 009	526 011	526 006
antracit	514 732	524 721	516 748	516 918
alumetál	514 725	524 723	516 739	516 919
fehér	514 726	524 725	516 740	516 922
jázmin	514 727	524 726	516 741	516 923
pezsgő	514 728	524 727	516 742	516 924
kávé	515 070	524 730	516 745	516 927
Medencemélység	190 mm	190 mm	190 mm	190 mm

átüthető csaphelyfuratok



Alaptartozék	lefolyó-távműködtető nélkül			
	Lefolyógarnitúra helytakarékos csővel, 3 1/2"-os szűrőkosár	Lefolyógarnitúra helytakarékos csővel, 3 1/2"-os szűrőkosár	Lefolyógarnitúra helytakarékos csővel, 3 1/2"-os szűrőkosár	Lefolyógarnitúra helytakarékos csővel, 3 1/2"-os szűrőkosár

Választható tartozékok

BLANCO UNIT és BLANCO ZIA



BLANCO KANO

lásd az oldalon 275



BLANCO BOTTON II 30/2

lásd az oldalon 309

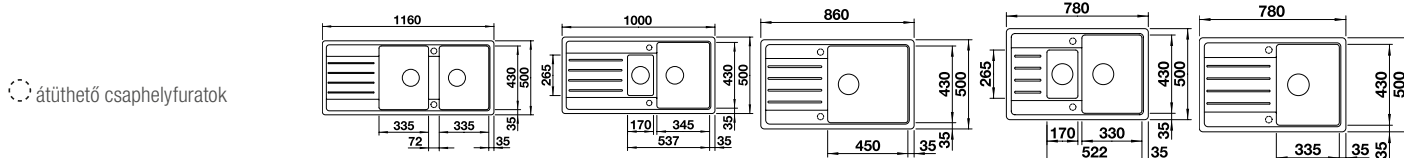
SILGRANIT
mosogatók

BLANCO LEGRA SILGRANIT



- Klasszikus vonalvezetés modern funkciókkal kombinálva
- Nagyméretű medencék, csepegtetőfelületek
- Kényelmes használat minden modellnél
- Elforgatva is beépíthető

szekrényméret mm	800	600	600	600	450
BLANCO LEGRA	8 S	6 S	XL 6 S	6 S Compact	45 S
Beépítés felülről					
	Forgatható medence	Forgatható medence	Forgatható medence	Forgatható medence	Forgatható medence
fekete	526 088	526 086	526 087	526 085	526 083
antracit	523 163	522 207	523 326	521 302	522 201
alumetál	523 164	522 208	523 327	521 303	522 202
fehér	523 165	522 209	523 328	521 304	522 203
jázmin	523 166	522 210	523 329	521 305	522 204
pezsgő		522 211	523 330	521 306	522 205
kávé	523 168	522 212	523 331	521 307	522 206
Medencemélység	190/190 mm	190/135 mm	190 mm	190/130 mm	190 mm




átüthető csaphelyfuratok

Alaptartozék

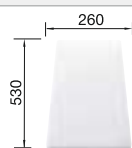
lefolyó-távműködtető nélkül

Lefolyógarnitúra helytakarékos csővel, 3 1/2"-os szűrőkosárral

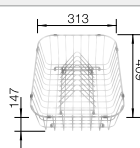
Választható tartozékok



Bükk vágódeszka, külső vezetésű
218 313



Műanyag vágólap, fehér
217 611



Rm. edényszárító (leveghető) tányértartóval
507 829

BLANCO UNIT és BLANCO LEGRA



BLANCO MIDA-S
lásd az oldalon 276












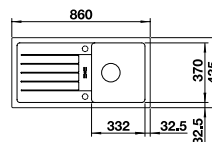
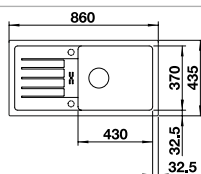
BLANCO SOLON-IF
lásd az oldalon 310

BLANCO FAVUM SILGRANIT



- Időtlen, funkcionális kialakítás letisztult vonalvezetéssel
- Extra nagy medence és méretes csepegtetőfelület integrált túlfolyóval
- Szűk medencerádusok a lehető legnagyobb medencetér fogat eléréséhez
- Maximális térkihasználás kapcsolódik a kis helyigényhez 86 x 43,5 cm
- Forgatható beépítési lehetőség

szekrény méret mm	600	450
BLANCO FAVUM	XL 6 S	45 S
Beépítés felülről 		
	Forgatható medence	Forgatható medence
 fekete	526 082	526 081
 antracit	524 233	524 227
 alumetál	524 234	524 228
 fehér	524 235	524 229
 jázmin	524 236	524 230
 kávé	524 238	524 232
Medencemélység	180 mm	180 mm




Alaptartozék

lefolyó-távműködtető nélkül

Lefolyógarnitúra helytakarékos csővel, 3 1/2"-os szűrőkosárral

Választható tartozékok



Bükk vágódeszka, külső vezetésű
225 685

BLANCO UNIT és BLANCO FAVUM



BLANCO MIDA-S
lásd az oldalon 276



BLANCO BOTTON Pro 60/3
Manual
lásd az oldalon 308

SILGRANIT
mosogatók

KLASSZIKUS. IDŐTLEN. GYÖNYÖRŰ.

Rozsdamentes acél mosogatók és medencék.



Rozsdamentes
acél mosogatók

A rozsdamentes acél mosogatók időtlen és elegáns darabok, a konyhatervezők gyakran választják ezeket. Az ételek előkészítéséhez és az edények tisztításához ideális tulajdonságokon túl a rozsdamentes acél számos egyéb kialakítási lehetőséget és funkciót kínál; például lekerekített vagy szűk sarkok, különböző mélységű medencék és különböző formájú mosogatók. A rendkívül sokféle stílus végtelen lehetőségeket teremt arra, hogy minden konyhához megtalálja a megfelelő mosogatót, a rozsdamentes acél semleges tónusai pedig harmonikusan illeszkednek bármilyen konyhai környezetbe.



A rozsdamentes acél higiéniából jelesre vizsgázik; felülete sima, strapabíró és pórusmentes, így rendkívül könnyen tisztítható. A prémium minőségű BLANCO rozsdamentes acél mosogatóink biztonságosan használhatók élelmiszerekhez. Ezenfelül természetes módon ellenáll az általános háztartási savaknak és foltoknak; pl. kávénak, teának, gyümölcsöknek és zöldségeknek. Az étel gondtalanul előkészíthető a felületén.



A rozsdamentes acél strapabíró anyag. A medencébe ejtett edények és vázák nem törnek el olyan könnyen. A forró edény behelyezése vagy a forrásban lévő víz beleöntése a mosogatóba nem jelent gondot a hőálló felület számára. A szükséges minimális ápolás mellett a rozsdamentes acél mosogatók évtizedekig megőrzik ragyogásukat, és tökéletesen teljesítenek.

CLARONLINE.

Elegáns, letisztult formatervezésű mosogató és medence rozsdamentes acélból.



Az elegáns, letisztult formatervezésű BLANCO CLARON a szemet gyönyörködtető külsőt egyesíti a funkcionalitással. A medencék és mosogatók stílusos formatervezése a csupán 10 mm-es, szűk sarokrádiusszal rendkívül elegáns benyomást kelt, így harmonikusan beleolvad a modern, minimalista stílusú környezetekbe.

A mosogatók és medencék széles választékban, Durinox, selyemfényű rozsdamentes acél felületekkel, valamint többféle méretben, csaptelepsávval vagy anélkül rendelhetők. A modellek munkalap alá, munkalapszintbe építhetőek vagy hagyományosan felülről beépíthetőek.



Nagyméretű CLARON medence lapos IF-peremmel, munkalapszintű beépítéshez.



CLARON Durinox medence beépített csaptelepsávval és PushControl lefolyótáv-működtetővel.



CLARON aláépíthető medence többféle méretben, kétféle felülettel.


BLANCO FLOW

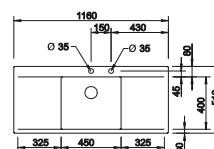
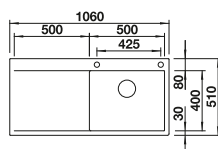
Rozsdamentes acél



- Beépíthető mosogató a csepegtetőfelület és a főmedence közötti folytonos átmenettel
- Nagyméretű BLANCO CLARON 500 XL medence
- Harmonikus csepegtetőfelület és medence arány
- IF lapos perem: elegáns megjelenés, munkalapszintű beépítés
- InFino szűrőkosár lapos és intuitív PushControl lefolyó-távműködtetővel

szekrény méret mm	600	500
BLANCO FLOW	XL 6 S-IF	5 S-IF
IF-laposperem 		
	Jobbos medence	középmedence
 Selyemfényű rozsdamentes acél	521 640	521 637
Medencemélység	190 mm	190 mm

Sarok rádiusz  R10



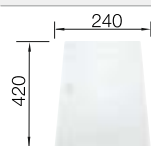
Alaptartozék

Lefolyógarnitúra helytakarékos csővel, 3 1/2"-os InFino szűrőkosár PushControl lefolyó-távműködtetővel, rögzítőkészlet

InFino lefolyó-távműködtetővel 

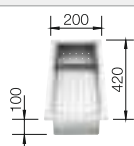
Rozsdamentes acél mosogatók

Választható tartozékok



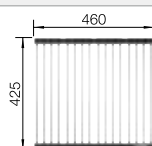
Fehér szatinált üveg vágólap

225 333



Rozsdamentes maradékgyűjtő

219 649



Harmonika rác

238 482

BLANCO UNIT és BLANCO FLOW



BLANCO LINEE-S

lásd az oldalon 234



BLANCO SELECT II 60/3 Orga

lásd az oldalon 296

BLANCO AXIS III 6 S-IF Edition

Rozsdamentes acél



- Vonzó, korszerű megjelenés: nagyvonalú felületek és letisztult vonalvezetés
- Szép formájú medence hangsúlyos körvonallal a lehető legnagyobb felület eléréséhez – a poharak és a nagyméretű edények biztonságos elhelyezése érdekében
- Folyamatos, ergonomikus munkafolyamatok két tengely mentén
- A főmedencére szabadon akasztható többfunkciós maradékgyűjtő és sokcélú tárolótál
- Számos extrát tartalmazó kivitel – például minőségi, hídként kialakított vágódeszka diófából, sokcélú tárolótál a többfunkciós maradékgyűjtő ideális kiegészítőjeként
- Kiváló minőség, rejtett C-overflow túlfolyóval és InFino szűrőkosárral – elegáns illeszkedés és különösen könnyű tisztíthatóság

600 mm szekrényméret

IF-laposperem



	Alaptartozék	Jobbos medence	Balos medence
	Selyemfényű rozsdamentes acél lefolyó-távműködtetővel, tartozékkal	522 106	522 107

Alaptartozék

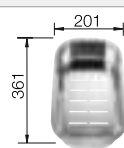
InFino lefolyó-távműködtetővel



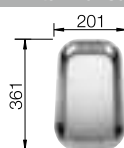
Műszaki rajz



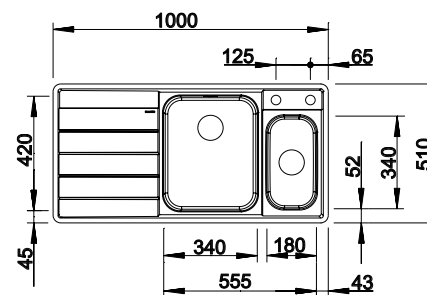
Talpas vágódeszka



Többfunkciós maradékgyűjtő



Sokcélú tárolótál

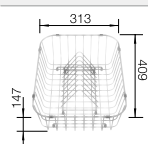


Medencemélység 190/130 mm

A munkalap kivágására vonatkozó adatok az összes beépítési változathoz a honlapunkon találhatóak.

Fa vágódeszka, rozsdamentes többfunkciós maradékgyűjtő (átakasztható a főmedencére), rozsdamentes sokcélú tárolótál (átakasztható a főmedencére), lefolyógarnitúra helytakarékos csővel, 2 x 3 1/2"-os InFino szűrőkosár, lefolyó-távműködtető a főmedencéhez

Választható tartozékok



Rm. edényszárító (leveshető) tányértartóval

507 829

BLANCO UNIT és BLANCO AXIS III 6 S-IF Edition



BLANCO CULINA-S Mini

lásd az oldalon 233



BLANCO SELECT II 60/2 Orga

lásd az oldalon 296

BLANCO AXIS III 6 S-IF

Rozsdamentes acél




- Vonzó, korszerű megjelenés: nagyvonalú felületek és letisztult vonalvezetés
- Szép formájú medence hangsúlyos körvonallal a lehető legnagyobb felület eléréséhez – a poharak és a nagyméretű edények biztonságos elhelyezése érdekében
- Folyamatos, ergonomikus munkafolyamatok két tengely mentén
- Minőségi, elcsúsztatható üveg vágólap a főzőedényekbe, tálakba aprításhoz
- A főmedencére szabadon akasztható többfunkciós maradékgyűjtő
- Kiváló minőség, rejtett C-overflow túlfolyóval és InFino szűrőkosárral – elegáns illeszkedés és különösen könnyű tisztíthatóság

600 mm szekrényméret

IF-laposperem



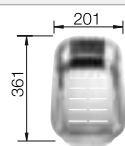
	Alaptartozék	Jobbos medence	Balos medence
	Selyemfényű rozsdamentes acél lefolyó-távműködtetővel, tartozékkal	522 104	522 105

Alaptartozék

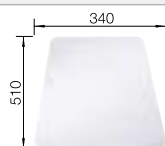
InFino lefolyó-távműködtetővel



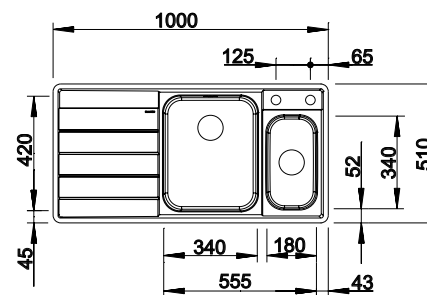
Műszaki rajz



Többfunkciós maradékgyűjtő



Fehér üveg vágólap



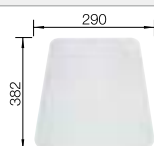
Medencemélység 190/130 mm

A munkalap kivágására vonatkozó adatok az összes beépítési változathoz a honlapunkon találhatóak.

Elcsúsztatható vágólap biztonsági üvegből, rozsdamentes többfunkciós maradékgyűjtő (átakasztható a főmedencére), lefolyógarnitúra helytakarékos csővel, 2x 3½"-os InFino szűrőkosár, lefolyó-távműködtető a főmedencéhez

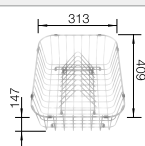
Rozsdamentes
acél mosogatók

Választható tartozékok



Műanyag vágólap, fehér

225 469



Rm. edényszárító (levegető) tányértartóval

507 829

BLANCO UNIT és BLANCO AXIS III 6 S-IF



BLANCO CULINA-S Mini

lásd az oldalon 233



BLANCO SELECT II 60/3 Orga

lásd az oldalon 296

BLANCO AXIS III 5 S-IF

Rozsdamentes acél




- Vonzó, korszerű megjelenés: nagyvonalú felületek és letisztult vonalvezetés
- Szép formájú medence hangsúlyos körvonallal a lehető legnagyobb felület eléréséhez – a poharak és a nagyméretű edények biztonságos elhelyezése érdekében
- Praktikus kiegészítő kiöntő, rozsdamentes acél tállal
- Folyamatos, ergonomikus munkafolyamatok két tengely mentén
- Minőségi, elcsúsztatható vágólap a főzőedényekbe, tálakba aprításhoz
- Kiváló minőség, rejtett C-overflow túlfolyóval és InFino szűrőkosárral – elegáns illeszkedés és különösen könnyű tisztíthatóság

500 mm szekrényméret

IF-laposperem




	Alaptartozék	Forgatható medence
	Selyemfényű rozsdamentes acél lefolyó-távműködtetővel, tartozékkal	522 103

Alaptartozék

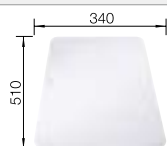
InFino lefolyó-távműködtetővel



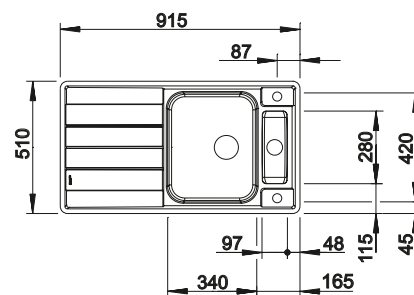
Műszaki rajz



Rozsdamentes acél tál



Fehér üveg vágólap

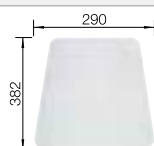


Medencemélység 190/60 mm

A munkalap kivágására vonatkozó adatok az összes beépítési változathoz a honlapunkon találhatóak.

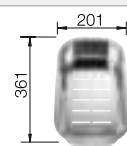
Elcsúsztatható vágólap biztonsági üvegből, perforált rozsdamentes acél tál, lefolyógarnitúra helytakarékos csővel, 3½"-os InFino szűrőkosár, lefolyó-távműködtető a főmedencéhez

Választható tartozékok



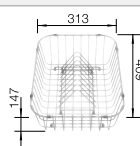
Műanyag vágólap, fehér

225 469



Többfunkciós maradékgyűjtő

224 787



Rm. edényszárító (leveghető) tányértartóval

507 829

BLANCO UNIT és BLANCO AXIS III 5 S-IF



BLANCO ALTA-S Compact Vario

lásd az oldalon 241



BLANCO SELECT II 50/3

lásd az oldalon 300

BLANCO AXIS III 45 S-IF

Rozsdamentes acél




- Vonzó, korszerű megjelenés: nagyvonalú felületek és letisztult vonalvezetés
- Szép formájú medence hangsúlyos körvonallal a lehető legnagyobb felület eléréséhez – a poharak és a nagyméretű edények biztonságos elhelyezése érdekében
- Folyamatos, ergonomikus munkafolyamatok két tengely mentén
- Minőségi, elcsúsztatható vágólap a főzőedényekbe, tálakba aprításhoz
- Kiváló minőség, rejtett C-overflow túlfolyóval és InFino szűrőkosárral – elegáns illeszkedés és különösen könnyű tisztíthatóság

450 mm szekrényméret

IF-laposperem



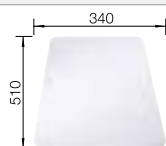
	Alaptartozék	Forgatható medence
	Selyemfényű rozsdamentes acél lefolyó-távműködtetővel, tartozékkal	522 102

Alaptartozék

InFino lefolyó-távműködtetővel

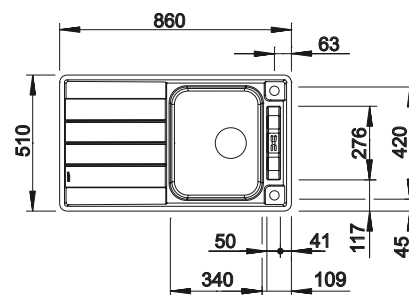


Műszaki rajz



Fehér üveg vágólap

Elcsúsztatható vágólap biztonsági üvegből, lefolyógarnitúra helytakarékos csővel, 3 1/2"-os InFino szűrőkosár, lefolyó-távműködtető a főmedencéhez

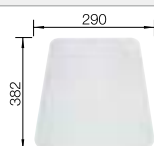


Medencemélység 190/40 mm

A munkalap kivágására vonatkozó adatok az összes beépítési változathoz a honlapunkon találhatóak.

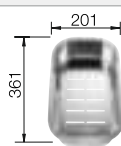
Rozsdamentes
acél mosogatók

Választható tartozékok



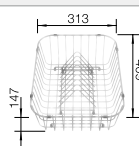
Műanyag vágólap, fehér

225 469



Többfunkciós maradékgyűjtő

224 787



Rm. edényszárító (leveghető) tányértartóval

507 829

BLANCO UNIT és BLANCO AXIS III 45 S-IF



BLANCO ALTA-S Compact Vario

lásd az oldalon 241



BLANCO SELECT II 45/2







lásd az oldalon 300

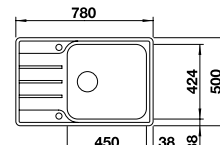
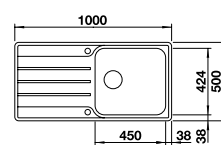
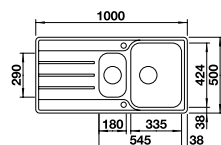
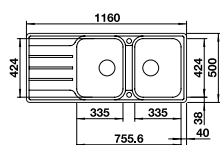
BLANCO LEMIS

Rozsdamentes acél



- Modern, letisztult kialakítás
- Különösen nagyméretű medencék maximális térfogattal
- Nagyméretű csaptelepsáv és csepegtetőfelület
- Elegáns IF lapos perem a hagyományos vagy munkalap szintű beépítéshez
- Forgatható kivitel
- 3 1/2"-os szűrőkosár
- Lefolyó-távműködtetővel

szekrény méret mm	800	600	600	600
BLANCO LEMIS	8 S-IF	6 S-IF	XL 6 S-IF	XL 6 S-IF Compact
IF-laposperem 				
	Forgatható medence	Forgatható medence	Forgatható medence	Forgatható medence
 fényezett rozsdamentes acél	523 037	523 033	523 035	525 110
Medencemélység	205/205 mm	205/145 mm	205 mm	205 mm



Alaptartozék

A munkalap kivágására vonatkozó adatok az összes beépítési változathoz a honlapunkon találhatóak.

Lefolyógarnitúra helytakarékos csővel, 2 x 3 1/2"-os szűrőkosár, lefolyó-távműködtető

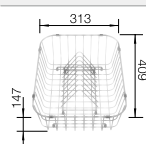
Lefolyógarnitúra helytakarékos csővel, 2 x 3 1/2"-os szűrőkosár, lefolyó-távműködtető a főmedencéhez

Lefolyógarnitúra helytakarékos csővel, 3 1/2"-os szűrőkosár, lefolyó-távműködtető


lefolyó-távműködtetővel

Lefolyógarnitúra helytakarékos csővel, 3 1/2"-os szűrőkosár, lefolyó-távműködtető

Választható tartozékok



Rm. edényszárító (levehető) tányértartóval
507 829



CapFlow lefolyó-takaró
517 666

BLANCO UNIT és BLANCO LEMIS



BLANCO KANO-S
lásd az oldalon 274







BLANCO FLEXON II Low 80/3
lásd az oldalon 304

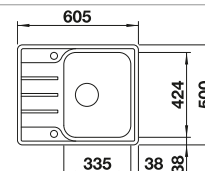
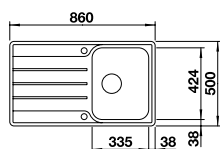
BLANCO LEMIS 45 S-IF

Rozsdamentes acél



- Modern, letisztult kialakítás
- Maximális medencetérfogat a jobb kihasználtság érdekében
- Nagyméretű csaptelepsáv és csepegtetőfelület
- Elegáns IF lapos perem a hagyományos vagy munkalapszintű beépítéshez
- Forgatható kivitel
- 3 1/2"-os szűrőkosár
- Lefolyó-távműködtetővel

szekrény méret mm	450	450
BLANCO LEMIS 45 S-IF		Mini
IF-laposperem 		
	Forgatható medence	Forgatható medence
 fényezett rozsdamentes acél	523 031	525 114
Medencemélység	205 mm	205 mm



Alaptartozék

lefolyó-távműködtetővel

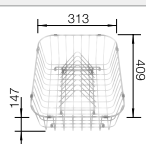
Lefolyógarnitúra helytakarékos csővel, 3 1/2"-os szűrőkosár, lefolyó-távműködtető

Megjegyzés a beépítéshez:

A munkalap kivágására vonatkozó adatok az összes beépítési változathoz a honlapunkon találhatóak.


Rozsdamentes
acél mosogatók

Választható tartozékok



Rm. edényszárító (leveghető) tányértartóval

507 829



CapFlow lefolyó-takaró

517 666

BLANCO UNIT és BLANCO LEMIS 45 S-IF



BLANCO KANO-S

lásd az oldalon 274



BLANCO SELECT II 45/2







lásd az oldalon 300

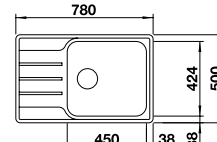
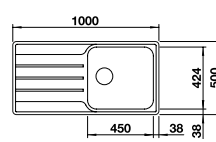
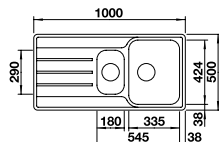
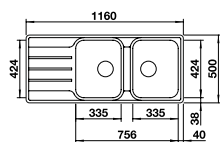
BLANCO LEMIS

Rozsdamentes acél



- Modern, letisztult kialakítás
- Maximális medencetér fogat két medencével
- Nagyméretű csaptelepsáv és csepegtetőfelület
- Elegáns IF lapos perem a hagyományos vagy munkalap szintű beépítéshez
- 3 1/2"-os szűrőkosár

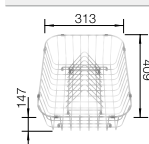
szekrény méret mm	800	600	600	600
BLANCO LEMIS	8 S-IF	6 S-IF	XL 6 S-IF	XL 6 S-IF Compact
IF-laposperem 				
	Forgatható medence	Forgatható medence	Forgatható medence	Forgatható medence
 fényezett rozsdamentes acél	523 036	523 032	523 034	525 111
Medencemélység	205/205 mm	205/145 mm	205 mm	205 mm




A beépítésre és kiválasztásra vonatkozó összes információ megtalálható a weboldalunkon.

Alaptartozék	lefolyó-távműködtető nélkül		
Lefolyógarnitúra helytakarékos csővel, 2 x 3 1/2"-os szűrőkosár	Lefolyógarnitúra helytakarékos csővel, 2 x 3 1/2"-os szűrőkosár	Lefolyógarnitúra helytakarékos csővel, 3 1/2"-os szűrőkosár	Lefolyógarnitúra helytakarékos csővel, 3 1/2"-os szűrőkosár

Választható tartozékok



Rm. edényszárító (levegőtől) tányértartóval
507 829



CapFlow lefolyó-takaró
517 666

BLANCO UNIT és BLANCO LEMIS



BLANCO KANO-S
lásd az oldalon 274







BLANCO FLEXON II Low 80/3
lásd az oldalon 304

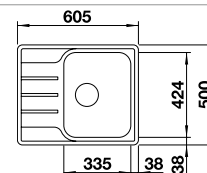
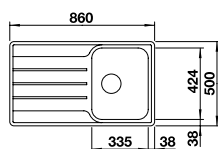
BLANCO LEMIS 45 S-IF

Rozsdamentes acél



- Modern, letisztult kialakítás
- Maximális medencetérfogat a jobb kihasználtság érdekében
- Nagyméretű csaptelepsáv és csepegtetőfelület
- Elegáns IF lapos perem a hagyományos vagy munkalapszintű beépítéshez
- Forgatható kivitel
- 3 1/2"-os szűrőkosár

szekrényméret mm	450	450
BLANCO LEMIS	45 S-IF	45 S-IF Mini
IF-laposperem 		
	Forgatható medence	Forgatható medence
 fényezett rozsdamentes acél	523 030	525 115
Medencemélység	205 mm	205 mm



A beépítésre és kivágásra vonatkozó összes információ megtalálható a weboldalunkon.

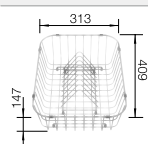
Alaptartozék

lefolyó-távműködtető nélkül


Lefolyógarnitúra helytakarékos csővel, 3 1/2"-os szűrőkosár

Rozsdamentes
acél mosogatók

Választható tartozékok



Rm. edényszárító (levegőtől)
tányértartóval
507 829



CapFlow lefolyó-takaró
517 666

BLANCO UNIT és BLANCO LEMIS 45 S-IF



BLANCO KANO-S
lásd az oldalon 274






BLANCO SELECT II 45/2
lásd az oldalon 300

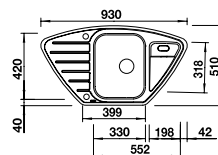
BLANCO LANTOS 9 E-IF

Rozsdamentes acél



- Sokoldalú mosogatócsalád letisztult dizájnnal
- Elegáns IF lapos perem a munkalapszintű és a felülről történő beépítéshez
- Praktikus kiegészítő kiöntő
- Kompakt csepegtetőfelület
- 3 1/2"-os rozsdamentes szűrőkosaras lefolyóval
- Sarokba és sorba is beépíthető

szekrényméret mm	900x900
BLANCO LANTOS 9 E-IF	
IF-laposperem 	
	középmedence
 fényezett rozsdamentes acél	516277
Medencemélység	170/35 mm



Alaptartozék

lefolyó-távműködtetővel

Lefolyógarnitúra helytakarékos csővel, 3 1/2"-os szűrőkosár, lefolyó-távműködtető a főmedencéhez

Megjegyzés a beépítéshez:

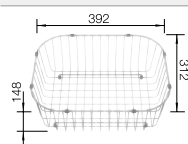
A munkalap kivágására vonatkozó adatok az összes beépítési változathoz a honlapunkon találhatóak.

Megjegyzés:

Soros 60 cm-es alsószekrénybe történő beépítés esetén a kiegészítő medencék vezetékezéséhez az alattuk lévő szekrényfalakat ki kell vágni. Esetleges mosogatógép beépítését a mosogató bal oldalára javasoljuk.


Rozsdamentes
acél mosogatók

Választható tartozékok



Rozsdamentes acél edényszárító
kosár

220573



CapFlow lefolyó-takaró

517666

BLANCO UNIT és BLANCO LANTOS 9 E-IF



BLANCO TIVO-S

lásd az oldalon 267



BLANCO SOLON-IF

lásd az oldalon 310




BLANCO LANTOS II 6 S-IF

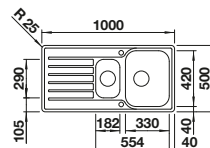
Rozsdamentes acél



- Széles választék letisztult formákkal
- Elegáns IF lapos peremmel a munkalapszintbe építéshez vagy felső beépítéshez
- Praktikus kiegészítő medence perforált rozsdamentes tállal
- Felhasználóbarát, a nagy csepegtető felületnek köszönhetően
- Elforgatva is beépíthető
- 3 1/2"-os szűrőkosár

ÚJ

szekrényméret mm	600
BLANCO LANTOS II 6 S-IF	
IF-laposperem 	
	Forgatható medence
 fényezett rozsdamentes acél	526628
Medencemélység	170/90 mm



Alaptartozék

lefolyó-távműködtetővel

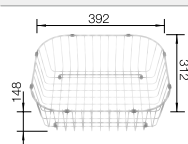
perforált rozsdamentes tál, lefolyógarnitúra helytakarékos csővel, 2 x 3 1/2"-es szűrőkosár, lefolyó-távműködtető (tekerőgomb) a főmedencéhez



Többfunkciós rozsdamentes tál

Rozsdamentes
acél mosogatók

Választható tartozékok



Rozsdamentes acél edényszárító
kosár
220573

BLANCO UNIT és BLANCO LANTOS II 6 S-IF



BLANCOWEGA-S II

lásd az oldalon 281



BLANCO BOTTON Pro 60/3
Automatic

lásd az oldalon 307




BLANCO LANTOS II 6 S-IF

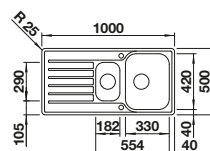
Rozsdamentes acél



- Széles választék letisztult formákkal
- Elegáns IF lapos peremmel a munkalapszintbe építéshez vagy felső beépítéshez
- Praktikus kiegészítő medence opcionálisan választható perforált rozsdamentes tállal
- Felhasználóbarát, a nagy csepegtető felületnek köszönhetően
- Elforgatva is beépíthető
- 3 ½"-os szűrőkosár


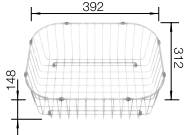

ÚJ

szekrényméret mm	600
BLANCO LANTOS II 6 S-IF	
IF-laposperem 	
	Forgatható medence
 fényezett rozsdamentes acél	526627
Medencemélység	170/90 mm



Alaptartozék	lefolyó-távműködtetővel
lefolyógarnitúra helytakarékos csővel, 2 x 3 ½"-es szűrőkosárral, lefolyó-távműködtető (tekerőgomb) a főmedencéhez	

Rozsdamentes
acél mosogatók

Választható tartozékok		BLANCO UNIT és BLANCO LANTOS II 6 S-IF	
			
Többfunkciós rozsdamentes tál 240 729	Rozsdamentes acél edényszárító kosár 220 573	BLANCOWEGA-S II lásd az oldalon 281	BLANCO BOTTON Pro 60/3 Automatic lásd az oldalon 307




BLANCO LANTOS II 6 S-IF

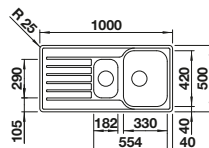
Rozsdamentes acél



- Széles választék letisztult formákkal
- Elegáns IF lapos peremmel a munkalapszintbe építéshez vagy felső beépítéshez
- Praktikus kiegészítő medence opcionálisan választható többfunkciós rozsdamentes tállal
- Felhasználóbarát, a nagy csepegtető felületnek köszönhetően
- Elforgatva is beépíthető
- 3 1/2"-os szűrőkosár


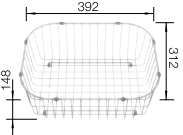
ÚJ

szekrény méret mm	600
BLANCO LANTOS II 6 S-IF	
IF-laposperem 	
	Forgatható medence
 fényezett rozsdamentes acél	526626
Medencemélység	170/90 mm



Alaptartozék	lefolyó-távműködtető nélkül
lefolyógarnitúra helytakarékos csővel, 2 x 3 1/2" -es szűrőkosárral	


Rozsdamentes
acél mosogatók

Választható tartozékok	
	
Többfunkciós rozsdamentes tál 240 729	Rozsdamentes acél edényszárító kosár 220 573







BLANCO UNIT és BLANCO LANTOS II 6 S-IF	
	
BLANCOWEGA-S II lásd az oldalon 281	BLANCO BOTTON Pro 60/3 Automatic lásd az oldalon 307

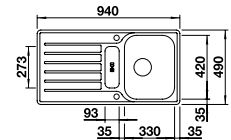
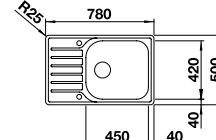
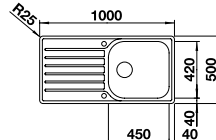
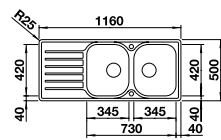
BLANCO LANTOS

Rozsdamentes acél



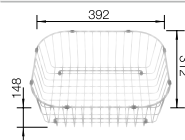
- Sokoldalú mosogatócsalád letisztult dizájnnal
- Elegáns IF lapos perem a munkalapszintű és a felülről történő beépítéshez
- Két nagyméretű medence gondoskodik a kényelmes mosogatósról
- Elforgatva is beépíthető
- 3 1/2"-os rozsdamentes szűrőkosaras lefolyóval

szekrény méret mm	800	600	600	500
BLANCO LANTOS	8 S-IF Compact	XL 6 S-IF	XL 6 S-IF Compact	5 S-IF
IF-laposperem 				
	Forgatható medence	Forgatható medence	Forgatható medence	Forgatható medence
 fényezett rozsdamentes acél	519713	519709	523140	517281
Medencemélység	165/165 mm	165 mm	165 mm	165/40 mm




Alaptartozék	lefolyó-távműködtetővel			
A munkalap kivágására vonatkozó adatok az összes beépítési változathoz a honlapunkon találhatóak.	Lefolyógarnitúra helytakarékos csővel, 2 x 3 1/2"-os szűrőkosár, lefolyó-távműködtető	Lefolyógarnitúra helytakarékos csővel, 3 1/2"-os szűrőkosár, lefolyó-távműködtető	Lefolyógarnitúra helytakarékos csővel, 3 1/2"-os szűrőkosár, lefolyó-távműködtető	Perforált rozsdamentes betét, lefolyógarnitúra helytakarékos csővel, 3 1/2"-os szűrőkosár, lefolyó-távműködtető a főmedencéhez

Választható tartozékok



Rozsdamentes acél edényszárító kosár
220573



CapFlow lefolyó-takaró
517666

BLANCO UNIT és BLANCO LANTOS



BLANCO TIVO-S
lásd az oldalon 267








BLANCO FLEXON II Low 80/3
lásd az oldalon 304

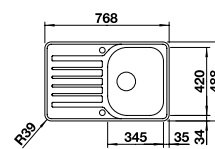
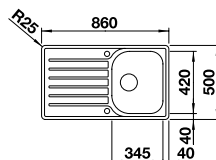
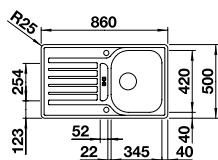
BLANCO LANTOS

Rozsdamentes acél



- Sokoldalú mosogatócsalád letisztult dizájnnal
- Elegáns IF lapos perem a munkalapszintű és a felülről történő beépítéshez
- Csepegtetőfelület kiegészítő kiöntővel
- Elforgatva is beépíthető
- 3 1/2"-os rozsdamentes szűrőkosaras lefolyóval

szekrényméret mm	450	450	450
BLANCO LANTOS	45 S-IF	45 S-IF Salto	45 S-IF Compact
IF-laposperem 			
	Forgatható medence	Forgatható medence	Forgatható medence
 fényezett rozsdamentes acél	519717	519707	519059
Medencemélység	165/25 mm	165 mm	165 mm



Alaptartozék

lefolyó-távműködtetővel

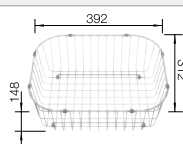
Lefolyógarnitúra helytakarékos csővel, 3 1/2"-os szűrőkosár, lefolyó-távműködtető

Megjegyzés a beépítéshez:

A munkalap kivágására vonatkozó adatok az összes beépítési változathoz a honlapunkon találhatóak.


Rozsdamentes acél mosogatók

Választható tartozékok



Rozsdamentes acél edényszárító kosár

220573



CapFlow lefolyó-takaró

517666

BLANCO UNIT és BLANCO LANTOS 45 S-IF



BLANCO TIVO

lásd az oldalon 268



BLANCO SELECT II 45/2







lásd az oldalon 300

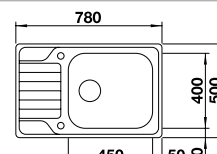
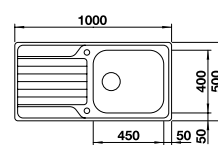
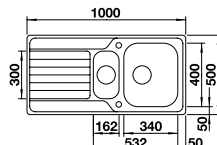
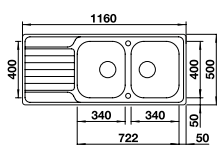
BLANCO DINAS

Rozsdamentes acél



- Harmonikus, kortalan kialakítás
- Tágas medencével
- Funkcionális csepegtetőfelület
- Elforgatva is beépíthető
- 3 1/2"-os szűrőkosár
- Lefolyó-távműködtetővel

szekrény méret mm	800	600	600	600
BLANCO DINAS	8 S	6 S	XL 6 S	XL 6 S Compact
Beépítés felülről 				
	Forgatható medence	Forgatható medence	Forgatható medence	Forgatható medence
 fényezett rozsdamentes acél	524 115	523 379	524 255	525 120
Medencemélység	195/195 mm	195/145 mm	195 mm	195 mm



Alaptartozék	lefolyó-távműködtetővel			
	Lefolyógarnitúra helytakarékos csővel, 2 x 3 1/2"-os szűrőkosár, lefolyó-távműködtető, tömítés	Lefolyógarnitúra helytakarékos csővel, 2 x 3 1/2"-os szűrőkosár, lefolyó-távműködtető a főmedencéhez, tömítés	Lefolyógarnitúra helytakarékos csővel, 3 1/2"-os szűrőkosár lefolyó-távműködtetővel (elforgatható), tömítés	Lefolyógarnitúra helytakarékos csővel, 3 1/2"-os szűrőkosár lefolyó-távműködtetővel (elforgatható), tömítés

Rozsdamentes acél mosogatók

Választható tartozékok		
 Bükk vágódeszka, külső vezetési 218313	 Műanyag vágólap, fehér 217611	 CapFlow lefolyó-takaró 517666





BLANCO UNIT és BLANCO DINAS	
 BLANCO KANO-S lásd az oldalon 274	 BLANCO BOTTON Pro 45/2 Automatic lásd az oldalon 307

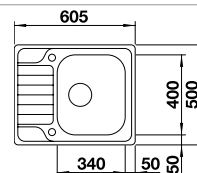
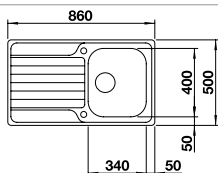
BLANCO DINAS

Rozsdamentes acél



- Harmonikus, kortalan kialakítás
- Tágas medencével
- Funkcionális csepegtetőfelület
- Elforgatva is beépíthető
- 3 1/2"-os szűrőkosár
- Lefolyó-távműködtetővel

szekrényméret mm	450	450
BLANCO DINAS	45 S	45 S Mini
Beépítés felülről 		
	Forgatható medence	Forgatható medence
 fényezett rozsdamentes acél	523 378	525 123
Medencemélység	195 mm	195 mm




Alaptartozék

lefolyó-távműködtetővel

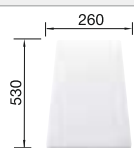
Lefolyógarnitúra helytakarékos csővel, 3 1/2"-os szűrőkosár, lefolyó-távműködtető, tömítés

Rozsdamentes
acél mosogatók


Választható tartozékok



Bükk vágódeszka, külső vezetésű
218313



Műanyag vágólap, fehér
217611



CapFlow lefolyó-takaró
517666

BLANCO UNIT és BLANCO DINAS 45 S



BLANCO KANO-S
lásd az oldalon 274









BLANCO BOTTON Pro 45/2
Automatic
lásd az oldalon 307

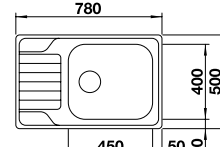
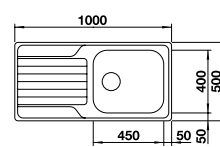
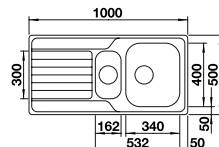
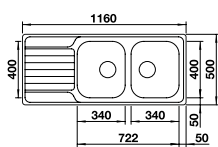
BLANCO DINAS

Rozsdamentes acél




- Harmonikus, kortalan kialakítás
- Tágas medencével
- Funkcionális csepegtetőfelület
- Elforgatva is beépíthető
- 3 1/2"-os szűrőkosár

szekrény méret mm	800	600	600	600
BLANCO DINAS	8 S	6 S	XL 6 S	XL 6 S Compact
Beépítés felülől 				
	Forgatható medence	Forgatható medence	Forgatható medence	Forgatható medence
 fényezett rozsdamentes acél	523 376	523 375	524 254	525 121
Medencemélység	195/195 mm	195/145 mm	195 mm	195 mm

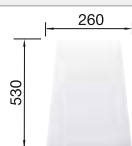


Alaptartozék	lefolyó-távműködtető nélkül			
	Lefolyógarnitúra helytakarékos csővel, 2 x 3 1/2"-os szűrőkosár, tömítés	Lefolyógarnitúra helytakarékos csővel, 2 x 3 1/2"-os szűrőkosár, tömítés	Lefolyógarnitúra helytakarékos csővel, 3 1/2"-os szűrőkosár, tömítés	Lefolyógarnitúra helytakarékos csővel, 3 1/2"-os szűrőkosár, tömítés


Választható tartozékok



Bükk vágódeszka, külső vezetésű
218313



Műanyag vágólap, fehér
217611



CapFlow lefolyó-takaró
517666

BLANCO UNIT és BLANCO DINAS



BLANCO KANO-S
lásd az oldalon 274







BLANCO BOTTON Pro 45/2 Automatic
lásd az oldalon 307

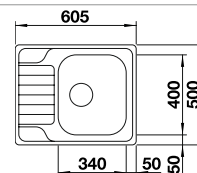
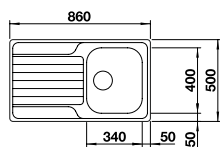
BLANCO DINAS

Rozsdamentes acél



- Harmonikus, kortalan kialakítás
- Tágas medencével
- Funkcionális csepegtetőfelület
- Elforgatva is beépíthető
- 3 1/2"-os szűrőkosár

szekrényméret mm	450	450
BLANCO DINAS	45 S	45 S Mini
Beépítés felülről 		
	Forgatható medence	Forgatható medence
 fényezett rozsdamentes acél	523 374	525 122
Medencemélység	195 mm	195 mm




Alaptartozék

lefolyó-távműködtető nélkül

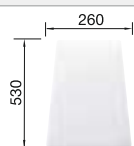
Lefolyógarnitúra helytakarékos csővel, 3 1/2"-os szűrőkosár, tömítés

Rozsdamentes
acél mosogatók


Választható tartozékok



Bükk vágódeszka, külső vezetésű
218 313



Műanyag vágólap, fehér
217 611



CapFlow lefolyó-takaró
517 666

BLANCO UNIT és BLANCO DINAS 45 S



BLANCO KANO-S
lásd az oldalon 274



BLANCO BOTTON Pro 45/2
Automatic
lásd az oldalon 307




BLANCO LIVIT II 6 S

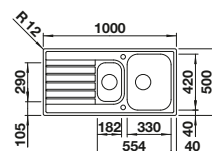
Rozsdamentes acél



- Kiegészítő medencével
- Perforált rozsdamentes tál
- Tágas csepegtető felület
- 3 ½" -os rozsdamentes szűrőkosár

ÚJ

szekrény méret mm	600
BLANCO LIVIT II 6 S	
Beépítés felülről 	
	Forgatható medence
 fényezett rozsdamentes acél	526625
Medencemélység	165/95 mm



Alaptartozék lefolyó-távműködtető nélkül


perforált rozsdamentes tál, lefolyógarnitúra helytakarékos csővel, 2 x 3 ½" szűrőkosár, lefolyó-távműködtető (tekerőgomb) a főmedencéhez



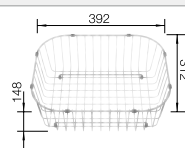
Többfunkciós rozsdamentes tál

Rozsdamentes acél mosogatók

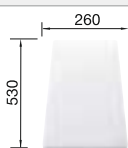
Választható tartozékok



Bükk vágódeszka, külső vezetésű
218313



Rozsdamentes acél edényszárító kosár
220573



Műanyag vágólap, fehér
217611

BLANCO UNIT és BLANCO LIVIT II 6 S



BLANCOWEGA-S II
lásd az oldalon 281



BLANCO SINGOLO XL
lásd az oldalon 311




BLANCO LIVIT II 6 S

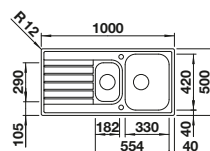
Rozsdamentes acél



- Kiegészítő medencével
- Opcionálisan választható perforált rozsdamentes tállal
- Tágas csepegtető
- 3 1/2"-os szűrőkosár

ÚJ

szekrény méret mm	600
BLANCO LIVIT II 6 S	
Beépítés felülről 	
	Forgatható medence
 fényezett rozsdamentes acél	526624
Medencemélység	165/95 mm



Alaptartozék	lefolyó-távműködtetővel
lefolyógarnitúra helytakarékos csővel, 2 x 3 1/2"-es szűrőkosár, lefolyó-távműködtető (tekerőgomb) a főmedencéhez	

Rozsdamentes
acél mosogatók

Választható tartozékok		
 Bükk vágódeszka, külső vezetésű 218313	 Többfunkciós rozsdamentes tál 240729	 Rozsdamentes acél edényszárító kosár 220573

BLANCO UNIT és BLANCO LIVIT II 6 S	
 BLANCOWEGA-S II lásd az oldalon 281	 BLANCO SINGOLO XL lásd az oldalon 311




BLANCO LIVIT II 6 S

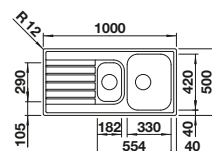
Rozsdamentes acél



- Kiegészítő medencével
- Opcionálisan választható perforált rozsdamentes tállal
- Tágas csepegtető
- 3 ½"-os szűrőkosár

ÚJ

szekrény méret mm	600
BLANCO LIVIT II 6 S	
Beépítés felülről 	
	Forgatható medence
 fényezett rozsdamentes acél	526623
Medencemélység	165/95 mm



Alaptartozék	lefolyó-távműködtető nélkül
lefolyógarnitúra helytakarékos csővel, 2 x 3 ½" -es szűrőkosárral	

Rozsdamentes
acél mosogatók

Választható tartozékok		
 Bükk vágódeszka, külső vezetésű 218313	 Többfunkciós rozsdamentes tál 240729	 Rozsdamentes acél edényszárító kosár 220573




BLANCO UNIT és BLANCO LIVIT II 6 S	
 BLANCOWEGA-S II lásd az oldalon 281	 BLANCO SINGOLO XL lásd az oldalon 311

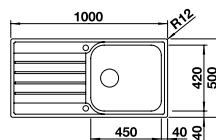
BLANCO LIVIT XL 6 S

Rozsdamentes acél



- Extraméretű medencével
- Nagyméretű csepegtetőfelület
- Elforgatva is beépíthető
- 3 1/2"-os rozsdamentes szűrőkosár
- Lefolyó-távműködtetővel

szekrény méret mm	600
BLANCO LIVIT XL 6 S	
Beépítés felülről 	
	Forgatható medence
 fényezett rozsdamentes acél	518519
Medencemélység	160 mm



Alaptartozék

lefolyó-távműködtetővel


Lefolyógarnitúra helytakarékos csővel, 3 1/2"-os szűrőkosár, lefolyó-távműködtető, tömítés

Megjegyzés a beépítéshez:

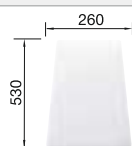
A munkalap kivágására vonatkozó adatok az összes beépítési változathoz a honlapunkon találhatóak.

Rozsdamentes
acél mosogatók

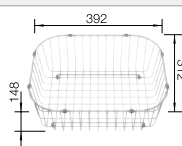
Választható tartozékok



Bükk vágódeszka, külső
vezetésű
218313



Műanyag vágólap, fehér
217611



Rozsdamentes acél edényszárító
kosár
220573

BLANCO UNIT és BLANCO LIVIT XL 6 S



BLANCO LINUS-S
lásd az oldalon 256








BLANCO SELECT II 60/2
lásd az oldalon 297

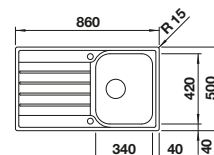
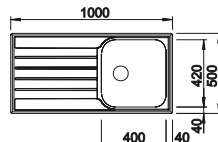
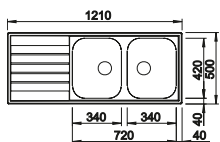
BLANCO LIVIT

Rozsdamentes acél



- Kényelmes kétmedencés mosogató
- Nagyméretű csepegtetőfelület
- 3 ½"-os rozsdamentes acél szűrőkosaras lefolyókkal

szekrényméret mm	800	500	450
BLANCO LIVIT	8 S	XL 5 S	45 S Salto
Beépítés felülről 			
	Forgatható medence	Forgatható medence	Forgatható medence
 fényezett rozsdamentes acél	514798	515651	514786
Medencemélység	160/160 mm	160 mm	170 mm




A munkalap kivágására vonatkozó adatok az összes beépítési változathoz a honlapunkon találhatóak.

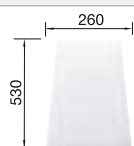
Utólag felszerelhető készlet lefolyó-távműködtetőhöz: lásd a 359. oldalt.

Alaptartozék	lefolyó-távműködtető nélkül
Lefolyógarnitúra helytakarékos csővel, 2 x 3 ½"-os szűrőkosár, tömítés	Lefolyógarnitúra helytakarékos csővel, 3 ½"-os szűrőkosár, tömítés

Választható tartozékok



Bükk vágódeszka, külső vezetési
218313



Műanyag vágólap, fehér
217611



Rozsdamentes acél edényszárító kosár
220573

BLANCO UNIT és BLANCO LIVIT



BLANCO LINUS-S
lásd az oldalon 256





BLANCO SOLON-IF
lásd az oldalon 310

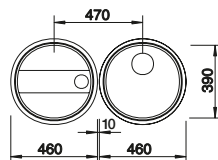
BLANCO RONDOSÉT

Rozsdamentes acél



- Időtlen mosogató design
- Választható tartozék: tömör bükkfa vágódeszka és edényszárító kosár
- BLANCO RONDOSOL, kerek csepegtetőfelülettel kombinálva

szekrényméret mm	600
BLANCO RONDOSÉT	
Beépítés felülről 	
	Forgatható medence
fényezett rozsdamentes acél	513310
Medencemélység	175/35 mm



Alaptartozék

lefolyó-távműködtető nélkül

Lefolyógarnitúra helytakarékos csővel, 3 1/2"-os szűrőkosár, csepegtetőfelület (a gyártási technológia miatt eltérő szálcsiszolású felület a csepegtetőfelületen (hosszanti) és a medencében (körkörös), tömítés

Megjegyzés a beépítéshez:

Aláépítés túlnyúlás nélkül, az ehhez szükséges kivágás 424 mm.

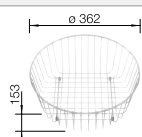
A munkalap kivágására vonatkozó adatok az összes beépítési változathoz a honlapunkon találhatóak.

Választható tartozékok




Vágódeszka, tömör bükk

218421



Edényszárító kosár rozsdamentes acélból

220574



CapFlow lefolyó-takaró

517666

BLANCO UNIT és BLANCO RONDOSÉT



BLANCO MIDA-S

lásd az oldalon 276



BLANCO BOTTON Pro 45/2 Automatic




lásd az oldalon 307

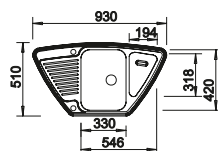
BLANCO TIPO 9 E

Rozsdamentes acél



- Funkcionális dizájn
- Kényelmes medenceméreték
- Praktikus kiegészítő kiöntő
- 3½"-es szűrőkosárral
- Beépítésnél forgatható
- Lefolyó-távműködtetővel

szekrényméret mm	900x900
BLANCO TIPO 9 E	
Beépítés felülről 	
 natúr	526 338
Medencemélység	165/30 mm




Alaptartozék	lefolyó-távműködtetővel
---------------------	--------------------------------

lefolyógarnitúra helytakarékos csővel, 3 ½"-es szűrőkosárral és integrált lefolyó-távműködtetővel (tekerőgomb)

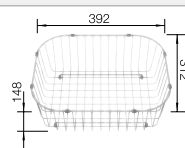
Rozsdamentes
acél mosogatók

Választható tartozékok



CapFlow lefolyó-takaró

517 666



Rozsdamentes acél edényszárító
kosár

220 573

BLANCO UNIT és BLANCO TIPO 9 E



BLANCO KANO-S

lásd az oldalon 274



BLANCO SOLON-IF




lásd az oldalon 310

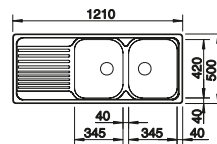
BLANCO TIPO 8 S

Rozsdamentes acél



- Funkcionális design
- Nagyméretű medencék
- Speciális kialakítású csepegtető felület
- 3 1/2"-os rozsdamentes szűrőkosár
- Elfogatva is beépíthető

szekrényméret mm	800
BLANCO TIPO 8 S	
Beépítés felülről 	
	Forgatható medence
 natúr	511 925
Medencemélység	165/165 mm




Alaptartozék

lefolyó-távműködtető nélkül

Lefolyógarnitúra helytakarékos csővel, 2 x 3 1/2"-os szűrőkosár, tömítés

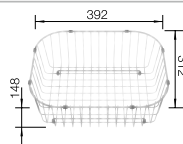
Rozsdamentes
acél mosogatók

Választható tartozékok




Bükk vágódeszka, külső vezetésű

218313



Rozsdamentes acél edényszárító kosár

220573



CapFlow lefolyó-takaró

517666

BLANCO UNIT és BLANCO TIPO 8 S



BLANCO ANTAS

lásd az oldalon 272



BLANCO BOTTON Pro 60/3 Manual

lásd az oldalon 308




BLANCO TIPO II 6 S

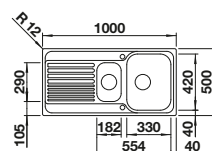
Rozsdamentes acél



- Funkcionális design
- Nagyméretű medence kiegészítő medencével
- Többfunkciós rozsdamentes tál
- Tágas csepegtető felület
- 3 ½" -os szűrőkosár
- Elforgatva is beépíthető

ÚJ

szekrény méret mm	600
BLANCO TIPO II 6 S	
Beépítés felülről 	
	Forgatható medence
 natúr	526622
Medencemélység	170/90 mm



Alaptartozék lefolyó-távműködtető nélkül


perforált rozsdamentes tál, lefolyógarnitúra helytakarékos csővel, 2 x 3 ½" szűrőkosár, lefolyó-távműködtető (tekerőgomb) a főmedencéhez



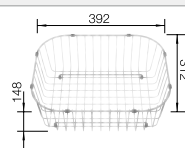
Többfunkciós rozsdamentes tál

Rozsdamentes
acél mosogatók

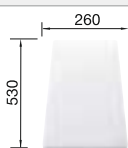
Választható tartozékok



Bükk vágódeszka, külső vezetési
218313



Rozsdamentes acél edényszárító
kosár
220573



Műanyag vágólap, fehér
217611

BLANCO UNIT és BLANCO TIPO II 6 S



BLANCOWEGA-S II
lásd az oldalon 281



BLANCO SINGOLO XL
lásd az oldalon 311




BLANCO TIPO II 6 S

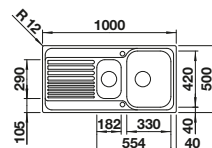
Rozsdamentes acél



- Funkcionális design
- Nagyméretű medence kiegészítő medencével
- Opcionálisan választható többfunkciós rozsdamentes tál
- Tágas csepegtető felület
- 3 ½'' -os szűrőkosár
- Elforgatva is beépíthető

ÚJ

szekrény méret mm	600
BLANCO TIPO II 6 S	
Beépítés felülről 	
	Forgatható medence
 natúr	526621
Medencemélység	170/90 mm



Alaptartozék	lefolyó-távműködtetővel
--------------	-------------------------

lefolyógarnitúra helytakarékos csővel, 2 x 3 ½'' szűrőkosár, lefolyó-távműködtető (tekerőgomb) a főmedencéhez

Rozsdamentes
acél mosogatók

Választható tartozékok		
 Bükk vágódeszka, külső vezetésű 218313	 Többfunkciós rozsdamentes tál 240729	 Rozsdamentes acél edényszárító kosár 220573

BLANCO UNIT és BLANCO TIPO II 6 S	
 BLANCOWEGA-S II lásd az oldalon 281	 BLANCO SINGOLO XL lásd az oldalon 311




BLANCO TIPO II 6 S

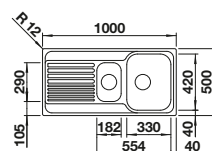
Rozsdamentes acél



- Funkcionális kialakítás
- Nagy medence kiegészítő medencével
- Opcionálisan választható többfunkciós rozsdamentes tál
- Speciális csepegtető felület
- 3 1/2"-es szűrőkosár
- Elforgatva is beépíthető

ÚJ

szekrény méret mm	600
BLANCO TIPO II 6 S	
Beépítés felülről 	
	Forgatható medence
 natúr	526620
Medencemélység	170/90 mm



Alaptartozék	lefolyó-távműködtető nélkül
lefolyógarnitúra helytakarékos csővel, 2 x 3 1/2" -es szűrőkosárral	

Rozsdamentes
acél mosogatók

Választható tartozékok		
 Bükk vágódeszka, külső vezetésű 218313	 Többfunkciós rozsdamentes tál 240729	 Rozsdamentes acél edényszárító kosár 220573

BLANCO UNIT és BLANCO TIPO II 6 S	
 BLANCOWEGA-S II lásd az oldalon 281	 BLANCO SINGOLO XL lásd az oldalon 311

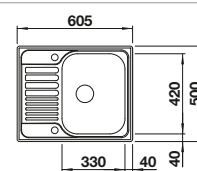
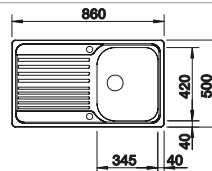
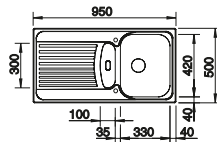
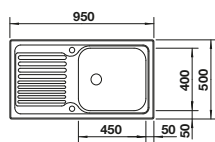
BLANCO TIPO

Rozsdamentes acél



- Funkcionális dizájn
- Tágas medenceméret
- 3 1/2"-es szűrőkosárral
- Forgatható kivitel

szekrény méret mm	600	500	450	450
BLANCO TIPO	TIPO XL 6 S	TIPO 5 S	TIPO 45 S	TIPO 45 S Mini
Beépítés felülől				
	Forgatható medence	Forgatható medence	Forgatható medence	Forgatható medence
natúr	514243	526336	526335	526773
Medencemélység	190 mm	165/50 mm	165 mm	165 mm



Alaptartozék

lefolyó-távműködtetővel

lefolyógarnitúra helytakarékos csővel, 3 1"-es szűrőkosárral és integrált lefolyó-távműködtetővel (tekerőgomb)


perforált rozsdamentes tál kiegészítő medencébe, lefolyógarnitúra helytakarékos csővel, 3 1/2"-es szűrőkosárral és integrált lefolyó-távműködtetővel (tekerőgomb) a főmedencéhez

lefolyógarnitúra helytakarékos csővel, 3 1/2"-es szűrőkosárral és integrált lefolyó-távműködtetővel (tekerőgomb)

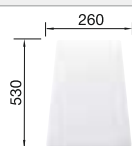
lefolyógarnitúra helytakarékos csővel, 2 x 3 1/2" szűrőkosár, lefolyó-távműködtető (tekerőgomb)

Rozsdamentes acél mosogatók


Választható tartozékok



Bükk vágódeszka, külső vezetésű
218313



Műanyag vágólap, fehér
217611



CapFlow lefolyó-takaró
517666

BLANCO UNIT és BLANCO TIPO



BLANCO KANO-S
lásd az oldalon 274








BLANCO FLEXON II 60/2
lásd az oldalon 301

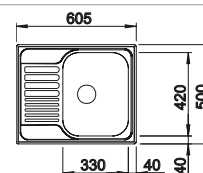
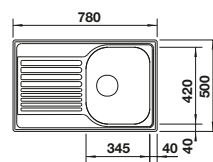
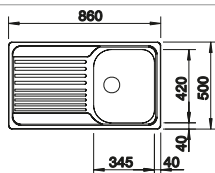
BLANCO TIPO 45 S

Rozsdamentes acél



- Funkcionális design
- Nagyméretű medence
- 3 ½"-os rozsdamentes szűrőkosár
- Forgatható kivitel

szekrény méret mm	450	450	450
BLANCO TIPO 45 S		Compact	Mini
Beépítés felülől 			
	Forgatható medence	Forgatható medence	Forgatható medence
 natúr	511 942	513 441	516 524
Medencemélység	165 mm	165 mm	165 mm



Alaptartozék	lefolyó-távműködtető nélkül		
	Lefolyógarnitúra helytakarékos csővel, 3 ½"-os szűrőkosár, tömítés	Lefolyógarnitúra helytakarékos csővel, 3 ½"-os szűrőkosár, tömítés	Lefolyógarnitúra helytakarékos csővel, 3 ½"-os szűrőkosár, tömítés

Rozsdamentes acél mosogatók

Választható tartozékok		
 Bükk vágódeszka, külső vezetésű 218 313	 Műanyag vágólap, fehér 217 611	 Rozsdamentes acél edényszárító kosár 220 573




BLANCO UNIT és BLANCO TIPO 45 S	
 BLANCO ANTAS lásd az oldalon 272	 BLANCO BOTTON Pro 45/2 Manual lásd az oldalon 308

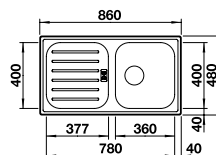
BLANCO FLEX Pro 45 S

Rozsdamentes acél



- Kompakt, 480 mm-es beépítési méret
- Csepegtetőfelület kiegészítő kiöntővel
- 3 1/2"-os rozsdamentes szűrőkosaras lefolyóval
- Elforgatva is beépíthető

szekrény méret mm	450
BLANCO FLEX Pro 45 S	
Beépítés felülről 	
	Forgatható medence
 natúr	521 007
Medencemélység	160 mm



Alaptartozék

lefolyó-távműködtető nélkül


Lefolyógarnitúra helytakarékos csővel, 3 1/2"-os szűrőkosár, tömítés

Megjegyzés a beépítéshez:

A munkalap kivágására vonatkozó adatok az összes beépítési változathoz a honlapunkon találhatóak.

Rozsdamentes
acél mosogatók

Választható tartozékok




Bükk vágódeszka, külső
vezetésű

218313



Edényszárító kosár

514238



CapFlow lefolyó-takaró

517666

BLANCO UNIT és BLANCO FLEX Pro 45 S



BLANCO ANTAS

lásd az oldalon 272



BLANCO BOTTON Pro 45/2
Automatic






lásd az oldalon 307

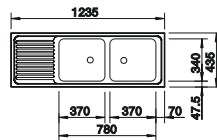
BLANCO TOP EZS

Rozsdamentes acél

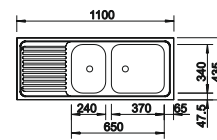


- Ideális megoldás az egyszerűbb igényekhez
- Elfogatva is beépíthető
- 1 ½"-os lefolyógarnitúra

szekrényméret mm	900	800
BLANCO TOP EZS	12 x 4-2	11 x 4
Beépítés felülől 		
	Forgatható medence	Forgatható medence
 natúr	500374	500847
Medencemélység	155/155 mm	155/145 mm
 Lefolyógarnitúra	137034	137034



Medenceméret: 370 x 340 x 150mm
Kivágási méret: 1217 x 417 mm




Medenceméret: 370 x 340 x 150mm / 240 x 340 x 145 mm
Kivágási méret: 1082 x 417 mm

Alaptartozék

lefolyó-távműködtető nélkül

Rozsdamentes
acél mosogatók

Választható tartozékok



Bükk vágódeszka, külső vezetésű
225685



Edényszárító kosár
514238



Csepegtető minőségi műanyagból, sötétszürke színben
230734

BLANCO UNIT és BLANCO TOP EZS



BLANCO MILA-S
lásd az oldalon 278



BLANCO BOTTON Pro 60/3 Manual
lásd az oldalon 308

MINDEN SZEMPONTBÓL ESZTÉTIKUS ÉS FUNKCIONÁLIS.

BLANCO konyhai csaptelepek



A kiválóságra törekszünk, különösképpen, amikor a mosogató, a csaptelep és a hulladéktároló rendszerek összehangolásáról van szó, annak érdekében, hogy a konyha vizes központja egységes legyen, mind a funkció, mind pedig esztétika szempontjából, valamint a beszerelés és a szerviz tekintetében is.

A BLANCO prémium kategóriás csaptelepek széles választékát kínálja a legkülönbözőbb igényeknek és belsőépítészeti stílusoknak megfelelően. A kiváló minőség, a vonzó megjelenés, az intelligens technológia és a könnyű kezelhetőség a méret- és színválasztékkal kombinálva megkönnyíti a megfelelő csaptelep kiválasztását.

Csaptelepek



A BLANCO nagyon is átérzi azt, hogy felelősséggel tartozik a legértékesebb ételkészítési forrásunkért – az ivóvízért. A BLANCO csaptelepeket széleskörűen tesztelik a technológia és a higiénia szempontjából, így az egyik legmagasabb minőségi színvonalat képviselik a piacon. Minden víztovábbító alkatrész bevizsgált és tanúsított.



Minden felhasznált alkatrész a legújabb anyagfejlesztések és technológiák szerint, a legmagasabb minőségű anyagokból készül, így maximális biztonságot nyújt az egészség és a higiénia szempontjából. Terméktervezésünk középpontjában az alkatrészek strapabírása és tartóssága áll.

MINŐSÉG AZ UTOLSÓ RÉSZLETIG.

BLANCO konyhai csaptelepek

A BLANCO konyhai csaptelepek a csúcstechnológiát képviselik, és a legszigorúbb minőségellenőrzéseken esnek át. Ha esetleg mégis probléma merülne fel, a BLANCO műszaki ügyfélszolgálatunk szívesen áll a rendelkezésére.

Vízszugártípusok

Számos csapteleptípus, például a LINUS, LINUS-S, CANDOR vagy BLANCO CULINA-S Mini is egyszerűen bővíthető utólag a magasnyomású keverőcsapokhoz való, tiszta és gyöngyszugarat lehetővé tévő vízszugár szabályzó készlettel. A BLANCO sugárszabályzó készlet megvásárlása előtt javasoljuk, kérdezzék rá a kompatibilitásra az illetékes ügyfélszolgálatnál.

A vízszugártípusok rövid összefoglalása

Tiszta sugár	Gyöngyszugár
• kristálytiszta	• levegővel dúsított
• halk	• lágy
• nem fröcsköl	• erős

Sugárszabályzó készlet
tiszta és gyöngyszugárral
magasnyomású csaptelepekhez

Cikkszám: 521 746



Beszereles és tisztítás – biztonságos beszerelés és tökéletes karbantartás

- A csaptelep beszerelését engedéllyel rendelkező szakembernek ajánlott elvégeznie.
- Ne tisztítsa maró vagy karcos tisztítószerrel a konyhai csaptelepek felületeit. Ehhez a BLANCO DailyClean+ terméket ajánljuk.
- Ha a vízfolyás nem megfelelő, öblítse ki a vízszugár-szabályzót.

A csaptelep szennyeződésektől és sérülésektől (szivárgás, csökkent vízáramlás) való védelme érdekében szereljen be szennyszűrőt (alaptartozék) a sarokszelep és az összekötőtömlő közé.



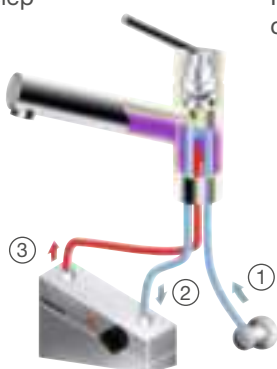
Szennyszűrő
Cikkszám: 118 840



DailyClean+
Cikkszám: 526 618

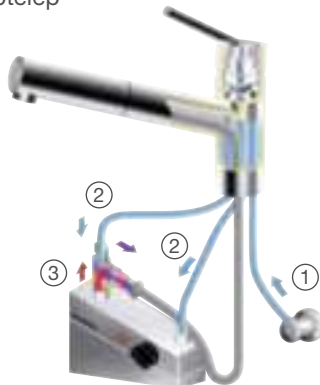
Bekötési ábra

Konyhai csaptelep
kifolyócsővel



① Hidegvizes csatlakozás

Konyhai csaptelep
csapfejjel



② Hideg víz

③ Meleg víz



Alacsony víznyomású konyhai csaptelepek

(alacsony nyomású csaptelepek) három bekötőcsővel vannak felszerelve. Az egyik tömlő a hidegvíz-hálózathoz csatlakozik, a másik kettő pedig a vízmelegítőhöz.



Magasnyomású konyhai csaptelepek

BLANCO VÍZSUGÁR-TÍPUSOK.

A tiszta és a gyöngysugár összehasonlítása.



Tiszta vízszugár



Gyöngyszugár

A csaptelepek többségénél alap kivételben az erős, levegővel dúsított gyöngyszugár használatos. A tiszta, eredeti vízszugár, amely a „lamináris sugár” műszaki megnevezéssel is ismert, a BLANCO rendszereknél „tiszta sugárnak” nevezzük.

Ezzel a fogalommal a szabad vízfolyásra jellemző jegyeket emeljük ki: tisztaság, áttetszőség és szelíd erő. Míg a gyöngyszugár erőssége a dinamikájában rejlik, a tiszta vízszugár természetes formájával és csendes hangjával nyeri el a tetszést.

A kristálytisza, halk és nem fröcskölő sugár csendesség és látható tisztaság jellemzi. Csendes, alacsony turbulenciaszintű áramlásképe minimalizálja a fröcskölést és a víz szétporladását.

Az eredmény: kevesebb vízfolt, kevesebb törlés, nagyobb tisztaság a csaptelepen és a mosogatóban.

Az egyenes és csendes tiszta vízszugárhoz képest az örvénylő gyöngyszugár levegő hozzákeverésével éri el a jobb tisztító hatást.

Kínálat és fejlesztés Jelenleg a PANERA-S és az AVONA termékcsaládnak alapfunkciója a tiszta vízszugár. Számos csaptelep-típus, például a LINUS, LINUS-S, CANDOR vagy BLANCOCULINA-S Mini is egyszerűen bővíthető utólag a magasnyomású keverőcsapokhoz való, tiszta és gyöngyszugár lehetővé tévő vízszugár szabályzó készlettel (cikkszám: 521 746). A BLANCO sugárszabályozó készlet megvásárlása előtt javasoljuk, kérdezzék rá a kompatibilitásra az illetékes ügyfélszolgálatnál.

A vízszugártípusok rövid összefoglalása

Tiszta sugár	Gyöngyszugár
• kristálytisza	• levegővel dúsított
• halk	• lágy
• nem fröcsköl	• erős

Sugárszabályozó készlet
tiszta és gyöngyszugárral
magasnyomású csaptelepekhez



Cikkszám: 521 746

ABLAK ELÉ SZERELHETŐ CSAPTELEPEK.

A biztonság és a mindennapi kényelem megtervezése.



Az ablak előtti tér ideális hely a mosogató elhelyezésére.

A BLANCO ablak elé szerelhető megoldásokkal akadálymentesen lehet az ablakokat nyitni és zárni, nem lesz útban a csaptelep. Három különböző megoldás választható.



Lesüllyeszthető csaptelep:
BLANCO ELOSCOPE-F II























Kiemelhető modellek:
BLANCO ALTA-F/-S-F Compact
BLANCO DARAS-F/-S-F
BLANCO TIVO-F/-S-F
BLANCO LANORA-F/-S-F
BLANCO LINUS-F/-S-F



Lehajtható modellek:
BLANCO CORESSA-F, jobbos működtető karral
BLANCO CORESSA-F, balos működtető karral
BLANCO LARESSA-F, jobbos működtető karral
BLANCO LARESSA-F, balos működtető karral

BLANCO konyhai csaptelepek áttekintője

Modell változatok			oldal									
				Magasnyomású	Alacsony nyomású	Fix kifolyó	Kihúzható fej	Kihúzható zuhanyfej	Senso változat	Szűrőrendszer	Ablak elé szerelhető megoldás	Balos működető karral
	BLANCO SOLENTA-S	226	■				■	■				
	BLANCO SOLENTA-S Senso	227-228	■				■	■	■			■
	BLANCO PANERA-S	229	■				■	■				
	BLANCO ELOSCOPE-F II	230	■			■					■	
	BLANCO CULINA-S Duo	231	■				■					
	BLANCO CULINA-S	232	■				■	■				
	BLANCO CULINA-S Mini	233	■				■					
	BLANCO LINEE-S	234	■				■					
	BLANCO LINEE	235	■			■						
	BLANCO VONDA	236	■			■						
	BLANCO LIVIA-S	237	■				■					
	BLANCO SONEA-S Flexo	238	■				■	■				
	BLANCO AVONA-S	239	■				■					
	BLANCO AVONA	240	■			■						




















BLANCO konyhai csaptelepek áttekintője

			Magasnyomású	Alacsony nyomású	Fix kifolyó	Kihúzható fej	Kihúzható zuhanyfej	Senso változat	Szűrőrendszer	Ablak elé szerelhető megoldás	Balos működőtétő karral
Modell változatok		oldal									
	BLANCO ALTA-S Compact Vario	241	■			■	■				
	BLANCO ALTA-S-F Compact	242	■			■				■	
	BLANCO ALTA-F Compact	242	■		■					■	
	BLANCO ALTA-S Compact	243	■	■		■					
	BLANCO ALTA Compact	244	■	■	■						
	BLANCO CATRIS-S Flexo	245	■			■	■				
	BLANCO CATRIS-S	246	■			■	■				
	BLANCO FONTAS-S II	247	■			■			■		
	BLANCO FONTAS II	248	■		■				■		
	BLANCO TRADON	249	■		■						
	BLANCO SORA	250	■		■				■		
	BLANCO CARENA-S Vario	251	■			■	■				
	BLANCO CARENA-S	252	■			■					
	BLANCO CARENA	252	■		■						
	BLANCO VIU-S	253	■			■					

BLANCO konyhai csaptelepek áttekintője

			Magasnyomású	Alacsony nyomású	Fix kifolyó	Kihúzható fej	Kihúzható zuhanyfej	Senso változat	Szűrőrendszer	Ablak elé szerelhető megoldás	Balos működető karral
Modell változatok		oldal									
	BLANCO LINUS-S Vario	254	■			■	■				
	BLANCO LINUS-S-F	255	■	■		■				■	
	BLANCO LINUS-F	255	■	■	■					■	
	BLANCO LINUS-S	256-258	■	■		■					■
	BLANCO LINUS	259-260	■	■	■						
	BLANCO AMBIS-S	261	■	■		■	■				
	BLANCO AMBIS	261	■		■						
	BLANCO CANDOR-S	262	■	■		■					
	BLANCO CANDOR	262	■		■						
	BLANCO LANORA-S-F	263	■			■				■	
	BLANCO LANORA-F	263	■	■	■					■	
	BLANCO LANORA-S	264	■	■		■					
	BLANCO LANORA	264	■		■						
	BLANCO JANDORA-S	265	■			■					
	BLANCO JANDORA	265	■		■						
	BLANCO TIVO-S-F	266	■	■		■	■			■	
	BLANCO TIVO-F	266	■	■	■					■	
	BLANCO TIVO-S	267	■	■		■	■				
	BLANCO TIVO	268	■	■	■						
	BLANCO LARESSA-F	269	■		■					■	■

BLANCO konyhai csaptelepek áttekintője

Modell változatok			oldal									
	BLANCO CORESSA-F	270	■		■						■	■
	BLANCO ANTAS-S	271	■	■		■						
	BLANCO ANTAS	272	■	■	■							
	BLANCO TRIMA	273	■		■					■		
	BLANCO KANO-S	274	■			■						
	BLANCO KANO	275	■		■							
	BLANCO MIDA-S	276	■			■						
	BLANCO MIDA	277	■		■							
	BLANCO MILA-S	278	■	■		■						
	BLANCO MILA	279	■		■							
	BLANCO MILI	280	■		■							
	BLANCOWEGA-S II	281	■			■	■					
	BLANCOWEGA II	282	■		■							
	BLANCO DARAS-S-F	283	■			■					■	
	BLANCO DARAS-F	283	■		■						■	
	BLANCO DARAS-S	284	■	■		■						
	BLANCO DARAS	285	■	■	■							

BLANCO SOLENTA-S



- Félprofesszionális design, rendkívül kényelmes használat
- PVD steel is rendelhető
- A zuhanyfej kényelmesen rögzíthető a precíz mágneses tartó segítségével
- Kétállású zuhany – könnyű váltás a normál vízszög és a zuhanyugár között
- Kiváló minőségű, rozsdamentes acél tömlőborítás: alaktartó, rugalmas és könnyen tisztítható



Magasnyomású





Kihúzható fej

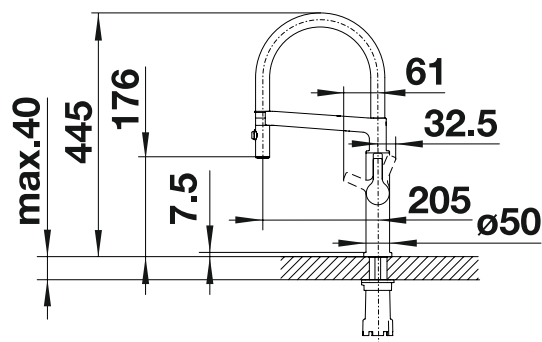


Kihúzható zuhanyfej



PVD			
	PVD steel	Magasnyomású	522 405
fém felület			
	króm	Magasnyomású	522 404

Műszaki rajz



Áramlási sebesség 6.9 l

Alaptartozék

- 360°-ban elforgatható kifolyó
- A csaptelep beépítéséhez 35 mm átmérőjű furat szükséges
- Kerámiabetéttel
- Fémbevonatú zuhanycső
- Rugalmas, 450 mm hosszú csatlakozótömlők 3/8"-os anyával
- LGA minősítés
- DVGW minősítés

Csaptelepek

Választható tartozékok



Szennyszűrő a sarokszelvényhez

128 434

Ajánlott mosogatószer-adagoló



BLANCO LATO

lásd az oldalon 287

BLANCO SOLENTA-S Senso jobbos működtető karral



- Félprofesszionális design, rendkívül kényelmes használat
- Manuális vagy érintés nélküli Start-Stop kezelés szenzortechnológiával
- A rövid hatótávolságú érzékelő a zuhanykarban megakadályozza a téves működtetést
- Kétállású zuhany precíz mágneses tartóval
- Balos kezelőkarral is rendelhető, amely tökéletesen illeszkedik a medence elrendezéséhez
- PVD steel is rendelhető



Kihúzható fej





Kihúzható zuhanyfej

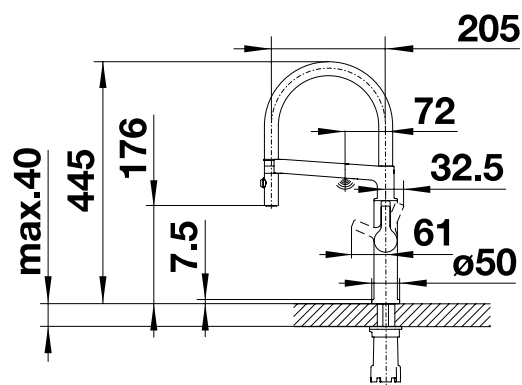


Senso



PVD			
	PVD steel	Magasnyomású	522 407
fém felület			
	króm	Magasnyomású	522 406

Műszaki rajz



Áramlási sebesség 6.9 l

Alaptartozék

- Csatlakoztatáshoz 230V szükséges
- Kifolyócső 140°-ban forgatható.
- A csaptelep beépítéséhez 35 mm átmérőjű furat szükséges
- Kerámiabetéttel
- Fémburkolatú zuhanycső
- Rugalmas, 450 mm hosszú csatlakozótömlők 3/8"-os anyával
- Szabadalmazott vízszugárszabályzás az érzékelhetően kisebb vízképződésért
- Stabilizálólemez a konyhai csaptelep stabilitásának növeléséhez rozsdamentes acélból készült mosogatókba történő beépítéskor
- Minden csaptelep szerkezeti szinten biztosított a visszafolyás ellen az EN 1717 szerint
- LGA minősítés
- DVGW minősítés

Választható tartozékok



Szennyszűrő a sarokszelephez

128 434

Ajánlott mosogatószer-adagoló



BLANCO LATO

lásd az oldalon 287

BLANCO SOLENTA-S Senso balos működtető karral



- Félprofesszionális design, rendkívül kényelmes használat
- Manuális vagy érintés nélküli Start-Stop kezelés szenzortechnológiával
- A rövid hatótávolságú érzékelő a zuhanykarban megakadályozza a téves működtetést
- Kétállású zuhany precíz mágneses tartóval
- Jobbos kezelőkarral is rendelhető, amely tökéletesen illeszkedik a medence elrendezéséhez
- PVD steel hatású felülettel is rendelhető



Kihúzható fej





Kihúzható zuhanyfej

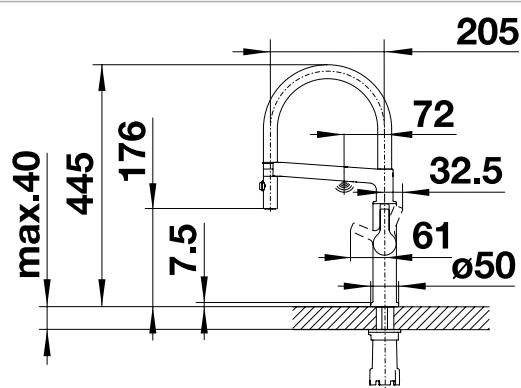


Senso



PVD			
	PVD steel	Magasnyomású	523 127
fém felület			
	króm	Magasnyomású	523 126

Műszaki rajz



Áramlási sebesség 6.9 l

Alaptartozék

- Csatlakoztatáshoz 230V szükséges
- Kifolyócső 140°-ban forgatható.
- A csaptelep beépítéséhez 35 mm átmérőjű furat szükséges
- Kerámiabetéttel
- Fémburkolatú zuhanycső
- 450 mm hosszúságú rugalmas csatlakozótömlők és 3/8" anya a lehető legkönnyebb és biztos szerelés érdekében
- Szabadalmazott sugárszabályzás az érzékelhetően kisebb vízközpődésért
- Stabilizálólemez a konyhai csaptelep stabilitásának növeléséhez rozsdamentes acélból készült mosogatókba történő beépítéskor
- Minden csaptelep szerkezetiileg biztosított a visszafolyás ellen az EN 1717 szerint
- LGA minősítés
- DVGW minősítés

Csaptelepek

Választható tartozékok



Szennyszűrő a sarokszelephez

128 434

Ajánlott mosogatószer-adagoló



BLANCO LATO

lásd az oldalon 287

BLANCO PANERA-S



- Design-csapterlep megnyerő eleganciával, szemet gyönyörködtető anyagból
- Innovatív kezelhetőség: kényelmes, kihúzható zuhanyfej
- Egyszerűen, gombnyomással átváltható zuhanyfunkció
- Energiatakarékos: a csap megnyitásakor alaphelyzetben hideg víz folyik
- Optikailag tökéletesen integrált, átváltható fej
- Kiváló minőségű, tömör rozsdamentes acél szálcsiszolt felülettel



Magasnyomású



Kihúzható fej

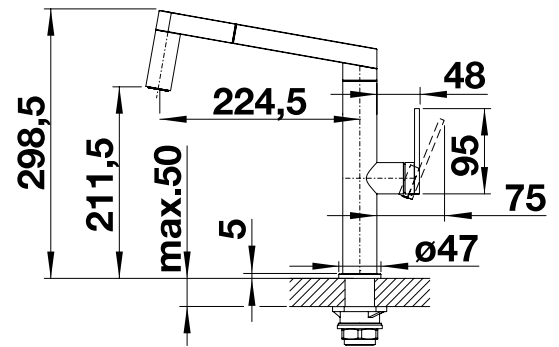


Kihúzható zuhanyfej



Fémes felület			
	fényes rozsdamentes	Magasnyomású	521 547

Műszaki rajz



Áramlási sebesség 7.2 l

Alaptartozék

- 160° fokban elforgatható kifolyó
- A csapterlep beépítéséhez 35 mm átmérőjű furat szükséges
- Kerámiabetéttel
- Fémbevonatú zuhanycső
- Rugalmas, 560 mm hosszú csatlakozótömlők 3/8"-os anyával a különösen könnyű és biztonságos szereléshez
- LGA minősítés
- DVGW minősítés

Választható tartozékok



Szennyszűrő a sarokszelephez

128 434



Tömlővezető a kihúzható fejes csapterlepekhez

511 920

Ajánlott mosogatószer-adagoló



BLANCO PIONA mosogatószer-adagoló

lásd az oldalon 286

BLANCO ELOSCOPE-F II



- Az ablak elé szerelhető
- Tiszta, megalkuvás nélküli design
- Ablak elé szerelhető modell
- A magas kifolyó megkönnyíti az edények és vázák megtöltését
- Egyszerűen kézzel lesüllyeszthető
- A mosogató és az ablakszárny közötti legkisebb távolságként akár mindössze 3 cm is elegendő
- Egységes furat (2 x 35 mm) a csaptelephez és a kezelőkarhoz (független a munkalap anyagától)



Magasnyomású



Fix kifolyó



Ablak elé szerelhető megoldás



fém felület

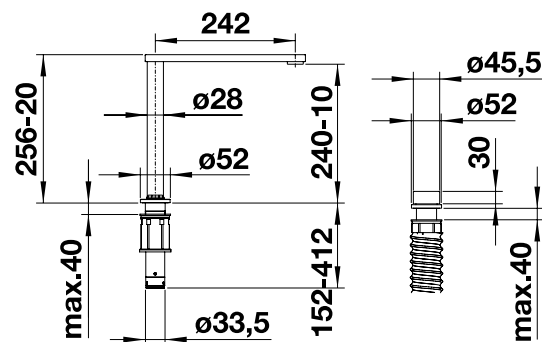


króm

Magasnyomású

516672

Műszaki rajz



Áramlási sebesség 11.5 l

Alaptartozék

- A kifolyócső elsüllyeszthető és 360°-ban elforgatható
- A csaptelep beépítéséhez 2 darab 35 mm átmérőjű furat szükséges
- Kerámiabetéttel
- Rugalmas, 750 mm hosszú csatlakozótömlők 3/8"-os anyával a különösen könnyű és biztonságos szereléshez

Megjegyzés:

- A minimális távolság a csaplyuk középpontjától 70 mm.
- A maximális távolság a csaplyuk középpontjától 500 mm.
- A BLANCO ELOSCOPE-F II beépítési mélysége 470 mm.
- Ellenkező esetben a hulladékkezelő rendszerrel, bojlerrel stb. való ütközés veszélye áll fenn.
- Legkisebb távolság a mosogató és az ablakszárny között: 3 cm.

Csaptelepek

Választható tartozékok



Szennyszűrő a sarokszelephez

128434

Ajánlott mosogatószer-adagoló



BLANCO PIONA mosogatószer-adagoló

lásd az oldalon 286

BLANCO CULINA-S Duo



- Exkluzív design-csaptelep
- Külön kezelőelem a szabad elhelyezés érdekében
- A csapfej kényelmesen rögzíthető a precíz mágneses tartó segítségével
- Csapfej kiváló minőségű fémkivitelben



Focus Open 2014
Special Mention

Magasnyomású

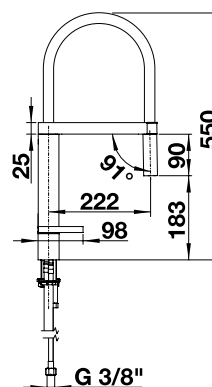


Kihúzható fej



fém felület			
	króm	Magasnyomású	519782
	selyemmatt rozsdamentes acél	Magasnyomású	519784

Műszaki rajz



Áramlási sebesség 9.48 l

Alaptartozék

- 360° fokban elforgatható kifolyó
- A csaptelep beépítéséhez 2 darab 35 mm átmérőjű furat szükséges
- Kerámiabetéttel
- Fémbevonatú zuhanycső
- Rugalmas, 640 mm hosszú csatlakozótömlők 3/8"-os anyával
- LGA minősítés
- DVGW minősítés

Választható tartozékok



Szennyszűrő a sarokszelephez

128434

Ajánlott mosogatószer-adagoló



BLANCO PIONA mosogatószer-adagoló

lásd az oldalon 286

Ajánlott húzógomb



Kerek húzógomb magasfényű króm

BLANCOCULINA-S



- Feszültséggel telidesign különös hangsúlyokkal
- Az apró rozsdamentes rugó mozgásszabadságot biztosít a medence teljes területén
- A csapfej kényelmesen rögzíthető a precíz mágneses tartó segítségével
- Kétféle vízszugár – zuhanyfunkció vízkövesedést gátló gumírozott kifolyóval
- Kellemes, nyalábolt zuhanyszugár



reddot design award
winner 2011



Magasnyomású



Kihúzható zuhanyfej

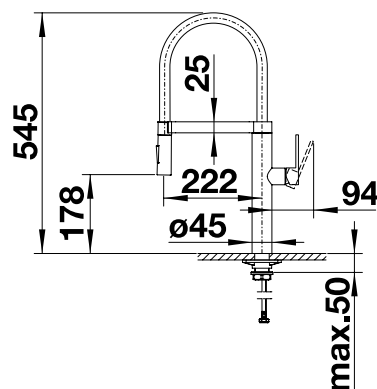


Kihúzható fej



fém felület			
	króm	Magasnyomású	517 597
	rozsdamentes színhatás	Magasnyomású	517 598

Műszaki rajz



Áramlási sebesség 8.5 l

Alaptartozék

- 360° fokban elforgatható kifolyó
- A csaptelep beépítéséhez 35 mm átmérőjű furat szükséges
- Kerámiabetéttel
- Fémbevonatú zuhanycső
- Rugalmas, 450 mm hosszú csatlakozótömlők 3/8"-os anyával
- LGA minősítés
- DVGW minősítés

Csaptelepek

Választható tartozékok



Szennyszűrő a sarokszelephez

128434

Ajánlott mosogatószer-adagoló



BLANCO PIONA mosogatószer-adagoló

lásd az oldalon 286

BLANCOCULINA-S Mini



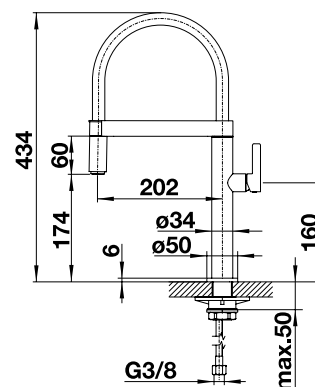
- Feszültséggel telidesign különös hangsúlyokkal
- Az apró rozsdamentes rugó mozgásszabadságot biztosít a medence teljes területén
- A csapfej kényelmesen rögzíthető a precíz mágneses tartó segítségével
- Különösen felső szekrényekkel kombinálva ideális
- Kényelmes, rendezett zuhanysugár



fém felület			
	króm	Magasnyomású	519 843
	rozsdamentes színhatás	Magasnyomású	519 844

Magasnyomású Kihúzható fej

Műszaki rajz



Áramlási sebesség 9.76 l

Alaptartozék

- 360° fokban elforgatható kifolyó
- A csaptelep beépítéséhez 35 mm átmérőjű furat szükséges
- Kerámiabetéttel
- Fémbevonatú zuhanycső
- Rugalmas, 450 mm hosszú csatlakozótömlők 3/8"-os anyával
- LGA minősítés
- DVGW minősítés

Választható tartozékok



Szennyszűrő a sarokszelephez

128 434



Vízugszabályzó szett magasnyomású csaptelepekhez - lásd választható tartozékok

521 746

Ajánlott mosogatószer-adagoló



BLANCO PIONA mosogatószer-adagoló

lásd az oldalon 286

BLANCO LINEE-S



- Exkluzív design
- Selyemmatt rozsdamentes acélból a csaptelepsávvval rendelkező BLANCO CLARON-IF-hez
- Kihúzható fej kiváló minőségű fémkivitelben



reddot design award
winner 2011

Magasnyomású

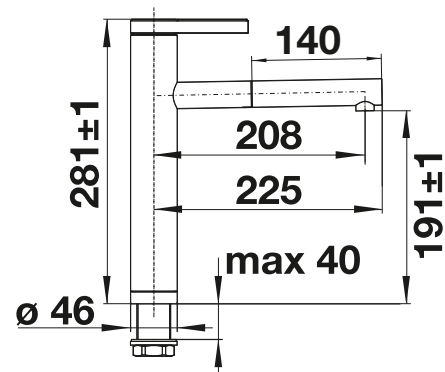


Kihúzható fej



fém felület			
	króm	Magasnyomású	517 591
	selyemmatt rozsdamentes acél	Magasnyomású	517 593
SILGRANIT-Look, kétszínű			
	silgranit fekete/króm	Magasnyomású	526 171
	antracit/króm	Magasnyomású	518 438
	palaszürke/króm	Magasnyomású	518 804
	alumetál/króm	Magasnyomású	518 439
	silgranit fehér/króm	Magasnyomású	518 441
	jázmin/króm	Magasnyomású	518 442
	tartufo/króm	Magasnyomású	518 446
	kávés/króm	Magasnyomású	518 445

Műszaki rajz



Áramlási sebesség 11.5 l

Alaptartozék

- 170° fokban elforgatható kifolyó
- A csaptelep beépítéséhez 35 mm átmérőjű furat szükséges
- Kerámiabetéttel
- Fémbevonatú zuhanycső
- Rugalmas, 450 mm hosszú csatlakozótömlők 3/8"-os anyával a különösen könnyű és biztonságos szerelésért
- LGA minősítés
- DVGW minősítés

Csaptelepek

Választható tartozékok



Szennyszűrő a sarokszelephez

128 434



Tömlővezető a kihúzható fejes csaptelepekhez

511 920

Ajánlott mosogatószer-adagoló



BLANCO PIONA mosogatószer-adagoló

lásd az oldalon 286

Ajánlott húzógomb



Kerek húzógomb magasfényű króm



BLANCO LINEE



- Exkluzív desgin
- Selyemmatt rozsdamentes acélból a csaptelepsávvval rendelkező BLANCO CLARON-IF-hez
- A kifolyó 360° fokban elforgatható

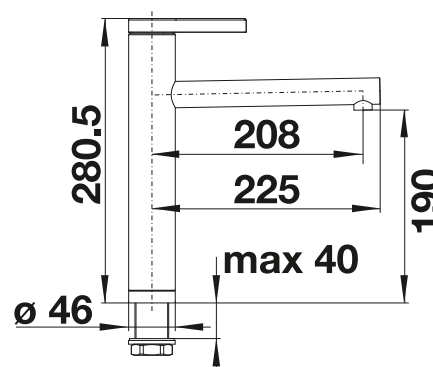


reddot design award
winner 2011

fém felület			
	króm	Magasnyomású	517 594
	selyemmatt rozsdamentes acél	Magasnyomású	517 596

Magasnyomású  **Fix kifolyó** 

Műszaki rajz



Áramlási sebesség 11.5 l

Alaptartozék

- 360° fokban elforgatható kifolyó
- A csaptelep beépítéséhez 35 mm átmérőjű furat szükséges
- Kerámiabetéttel
- Rugalmas, 450 mm hosszú csatlakozótömlők 3/8"-os anyával a különösen könnyű és biztonságos szereléshez
- Szabadalmazott sugárszabályzó
- LGA minősítés
- DVGW minősítés

Választható tartozékok



Szennyszűrő a sarokszelephez

128 434

Ajánlott mosogatószer-adagoló



BLANCO PIONA mosogatószer-adagoló

lásd az oldalon 286

Ajánlott húzógomb



Kerek húzógomb magasfényű króm

BLANCO VONDA



- Ergonomikus kezelőkar
- Következésképpen egyenes vonalú kialakítás
- Fekete hangsúlyokkal kialakított kifolyó, kellemes, lágy tapintású felülettel
- Magas kifolyó az edények és vázák könnyű megtöltéséhez
- Különösen alélpíthető mosogatókhoz ajánlott



reddot design award
winner 2012

Magasnyomású

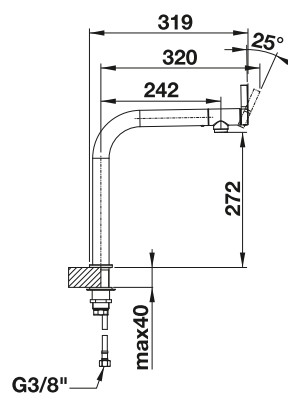


Fix kifolyó



fém felület			
	króm	Magasnyomású	518 434
	fényes rozsdamentes	Magasnyomású	518 435

Műszaki rajz



Áramlási sebesség 9.1 l

Alaptartozék

- 200° fokban elforgatható kifolyó
- A csaptelep beépítéséhez 35 mm átmérőjű furat szükséges
- Kerámiabetéttel
- Rugalmas, 450 mm hosszú csatlakozótömlők 3/8"-os anyával a különösen könnyű és biztonságos szereléshez
- Szabadalmazott sugárszabályzó
- LGA minősítés
- DVGW minősítés

Választható tartozékok



Szennyszűrő a sarokszelephez

128 434

Ajánlott mosogatószer- adagoló



BLANCO PIONA mosogatószer-
adagoló

lásd az oldalon 286

BLANCO LIVIA-S



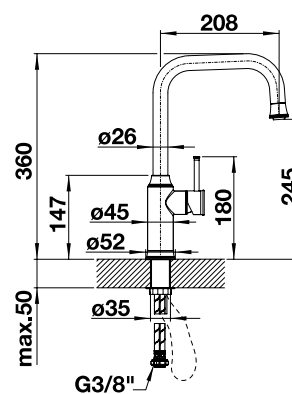
- Modern design látványos dekorelemekkel
- Rendszermegoldás a mosogatóhoz illő lefolyó-távműködtetővel és mosogatószer-adagolóval
- Különböző felületű kivitelekben kapható
- J formájú magas kifolyó kihúzható fejjel
- Különösen alálépíthető medencékhez és minőségi munkalapokhoz ajánlott



PVD				
	ÚJ satin gold	Magasnyomású	526 687*	
	mangán	Magasnyomású	521 290	
fém felület				
	króm	Magasnyomású	521 288	
	sárgaréz	Magasnyomású	521 289	

Magasnyomású **Kihúzható fej**

Műszaki rajz



Áramlási sebesség 8.4 l

Alaptartozék

- 190°-ban elforgatható kifolyó
- A csaptelep beépítéséhez 35 mm átmérőjű furat szükséges
- Kerámiabetéttel
- Textilbevonatú zuhanycső
- Rugalmas, 450 mm hosszú csatlakozótömlők 3/8"-os anyával a különösen könnyű és biztonságos szerelhetőségért
- LGA minősítés
- DVGW minősítés

* Elérhető április 2022

Választható tartozékok



Szennyszűrő a sarokszelephez

128 434



Tömlővezető a kihúzható fejcsaptelepekhez

511 920

Ajánlott mosogatószer-adagoló



BLANCO LIVIA mosogatószer-adagoló

lásd az oldalon 286

Ajánlott húzógomb



BLANCO LIVIA húzógomb króm

BLANCO SONEA-S Flexo



- Klasszikus csap kialakítás fekete elemekkel a modern konyhához
- Minőségi kivitelezés tömör rozsdamentes acélból, szálcsiszolt felülettel
- Rugalmas fekete gumitömlő biztosít optimális mozgástartományt
- Kétállású zuhany, könnyű váltás a normál vízszög és a zuhanyszög között
- A zuhanyfej kényelmesen rögzíthető a precíz mágneses tartó segítségével
- Energiatakarékos: a csap megnyitásakor alaphelyzetben hideg víz folyik

ÚJ



Magasnyomású



Kihúzható zuhanyfej

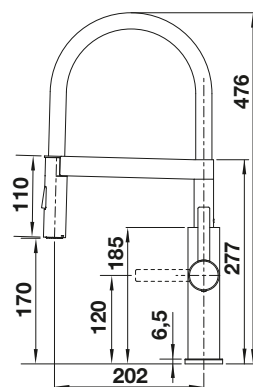


Kihúzható fej



Fém felület			
	fényes rozsdamentes	Magasnyomású	526 616

Műszaki rajz



Áramlási sebesség 9 l

Alaptartozék

- 360° elforgatható kifolyó
- A csaptelep beépítéséhez 35 mm átmérőjű furat szükséges
- Kerámiabetéttel
- Rugalmas, 700 mm hosszú csatlakozótömlők 3/8" anyával a különösen könnyű és biztonságos szereléshez
- Szabadalmazott vízszög szabályzó a lényegesen kisebb vízkölerakódásért
- Stabilizálólemez a konyhai csaptelep stabilitásának növelésére rozsdamentes acélból készült mosogatókba történő beépítéskor
- Minden csaptelep szerkezeti szinten biztosított a visszafolyás ellen az EN 1717 szabvány szerint
- LGA minősítés
- DVGW minősítés

Csaptelepek

Választható tartozékok



Szennyszűrő a sarokszelephez

128 434

Ajánlott mosogatószer-adagoló



BLANCO PIONA mosogatószer-adagoló

lásd az oldalon 286

BLANCO AVONA-S



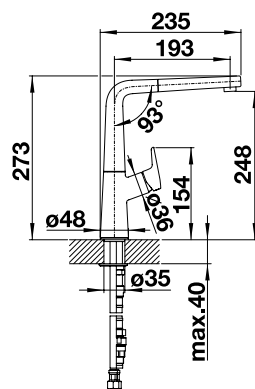
- Kerek és szögletes formák izgalmas összjátéka
- Kúp alakú csaptest, lágyan ívelő kifolyóval
- Kihúzható csapfej kiváló minőségű fémből



fém felület			
	króm	Magasnyomású	521 277
SILGRANIT-Look			
	silgranit fekete	Magasnyomású	526 170
	antracit	Magasnyomású	521 278
	palaszürke	Magasnyomású	521 285
	alumetál	Magasnyomású	521 279
	silgranit fehér	Magasnyomású	521 280
	jázmin	Magasnyomású	521 281
	tartufo	Magasnyomású	521 283
	kávé	Magasnyomású	521 284

Magasnyomású Kihúzható fej

Műszaki rajz



Áramlási sebesség 8.62 l

Alaptartozék

- 190° fokban elforgatható kifolyó
- A csaptelep beépítéséhez 35 mm átmérőjű furat szükséges
- Kerámiabetéttel
- Rugalmas, 450 mm hosszú csatlakozótömlők 3/8"-os anyával a különösen könnyű és biztonságos szereléshez
- Fémbevonat

Választható tartozékok



Szennyszűrő a sarokszelephez

128 434



Tömlővezető a kihúzható fejcsaptelepekhez

511 920

Ajánlott mosogatószer-adagoló



BLANCO LATO

lásd az oldalon 287

BLANCO AVONA



- Kerek és szögletes formák izgalmas összjátéka
- Kúp alakú csaptest, lágyan ívelő kifolyóval

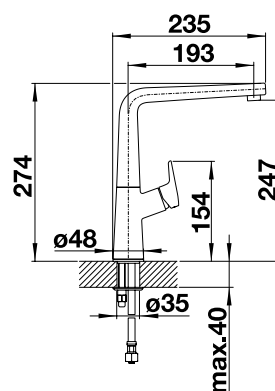


fém felület			
	króm	Magasnyomású	521 267

Magasnyomású

Fix kifolyó


Műszaki rajz



Áramlási sebesség 12.6 l

Alaptartozék

- 360° fokban elforgatható kifolyó
- A csaptelep beépítéséhez 35 mm átmérőjű furat szükséges
- Kerámiabetéttel
- Rugalmas, 450 mm hosszú csatlakozótömlők 3/8"-os anyával a különösen könnyű és biztonságos szereléshez
- Szabadalmazott sugárszabályozó

Csaptelepek

Választható tartozékok



Szennyszűrő a sarokszelephez

128 434

Ajánlott mosogatószer-adagoló



BLANCO LATO

lásd az oldalon 287

BLANCO ALTA-S Compact Vario



- Esztétikus megjelenésű, karcsú csaptelep
- Különösen a kompakt mosogatókhoz alkalmas
- Kétféle vízszög – zuhanyfunkció vízkövesedést gátló gumírozott kifolyóval
- A zuhanyfej kiváló minőségű fémből készült
- Átállítás a zuhanyfej alsó oldalán



Magasnyomású



Kihúzható zuhanyfej



Kihúzható fej



fém felület

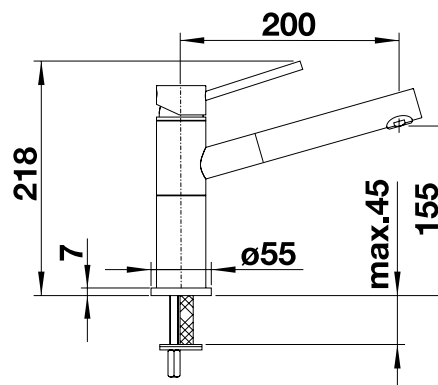


króm

Magasnyomású

518 407

Műszaki rajz



Áramlási sebesség 8.43 l

Alaptartozék

- 128°-ban elforgatható kifolyó
- A csaptelep beépítéséhez 35 mm átmérőjű furat szükséges
- Kerámiabetéttel
- Fémbevonatú zuhanycső
- Rugalmas, 450 mm hosszú csatlakozótömlők 3/8"-os anyával
- LGA minősítés
- DVGW minősítés

Választható tartozékok



Szennyszűrő a sarokszelephez

128 434



Tömlővezető a kihúzható fejcsaptelepekhez

511 920

Ajánlott mosogatószer-adagoló



BLANCO LATO

lásd az oldalon 287

BLANCO ALTA-S-F Compact



- Az ablak elé szerelhető
- Egyszerű kezelhetőség: emelje fel függőlegesen és fektesse oldalra
- Esztétikus megjelenésű, karcsú csaptelep
- A csapfej kiváló minőségű fémből készült
- Legkisebb távolság a mosogató és az ablakszárny közt 4,5 cm



Magasnyomású



Kihúzható fej



Ablak elé szerelhető megoldás



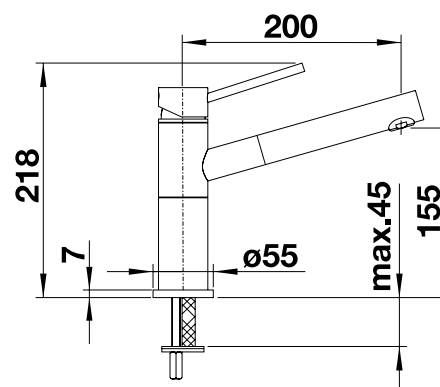
fém felület

	króm	Magasnyomású	518 413
--	------	--------------	---------

Alaptartozék

- 128° fokban elforgatható kifolyó
- A csaptelep beépítéséhez 35 mm átmérőjű furat szükséges
- Kerámiabetéttel
- Műanyag bevonatú zuhanycső
- Rugalmas, 750 mm hosszú csatlakozótömlők 3/8"-os anyával
- LGA minősítés
- DVGW minősítés

Műszaki rajz



Áramlási sebesség 9 l

BLANCO ALTA-F Compact



- Az ablak elé szerelhető
- Egyszerű kezelhetőség: emelje fel függőlegesen és fektesse oldalra
- Esztétikus megjelenésű, karcsú csaptelep
- A kifolyócső az elülső részénél elforgatható – megkönnyíti a palackok megtöltését
- A 360° fokban elforgatható kifolyó szélesebb körű használhatóságot tesz lehetővé
- Legkisebb távolság a mosogató és az ablakszárny közt 2,5 cm



Magasnyomású



Fix kifolyó



Ablak elé szerelhető megoldás



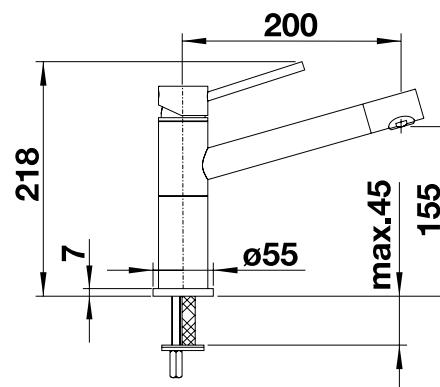
fém felület

	króm	Magasnyomású	518 412
--	------	--------------	---------

Alaptartozék

- 360° fokban elforgatható kifolyó
- A csaptelep beépítéséhez 35 mm átmérőjű furat szükséges
- Kerámiabetéttel
- Rugalmas, 750 mm hosszú csatlakozótömlők 3/8"-os anyával a különösen könnyű és biztonságos szereléshez
- Szabadalmazott sugárszabályzó
- LGA minősítés
- DVGW minősítés

Műszaki rajz



Áramlási sebesség 15 l

BLANCO ALTA-S Compact



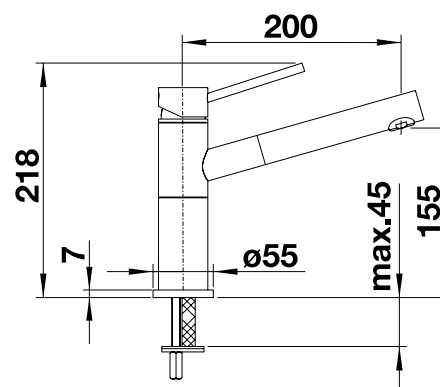
- Esztétikus megjelenésű, karcsú csaptelep
- Különösen a kompakt mosogatókhoz alkalmas
- Kihúzható csapfej kiváló minőségű fémből



fém felület			
	króm	Magasnyomású Alacsonynyomású	515 122 518 448
	rozsdamentes színhatás	Magasnyomású	515 123
SILGRANIT-Look, kétszínű			
	silgranit fekete/króm	Magasnyomású	526 161
	antracit/króm	Magasnyomású	515 333
	palaszürke/króm	Magasnyomású	518 809
	alumetál/króm	Magasnyomású	515 326
	silgranit fehér/króm	Magasnyomású	515 327
	jázmin/króm	Magasnyomású	515 328
	tartufo/króm	Magasnyomású	517 634
	kávés/króm	Magasnyomású	515 334

Kihúzható fej Alacsony nyomású

Műszaki rajz



Áramlási sebesség 10.8 l

Alaptartozék

- 128°-ban elforgatható kifolyó
- A csaptelep beépítéséhez 35 mm átmérőjű furat szükséges
- Kerámiabetéttel
- Fémbevonatú zuhancső
- Rugalmas, 450 mm hosszú csatlakozótömlők 3/8"-os anyával
- LGA minősítés
- DVGW minősítés

Választható tartozékok



Szennyszűrő a sarokszelephez

128 434



Vízugszabályzó szett magasnyomású csaptelepekhez - lásd választható tartozékok

521 746



Tömlővezető a kihúzható fejes csaptelepekhez

511 920

Ajánlott mosogatószer-adagoló



BLANCO LATO

lásd az oldalon 287

BLANCO ALTA Compact



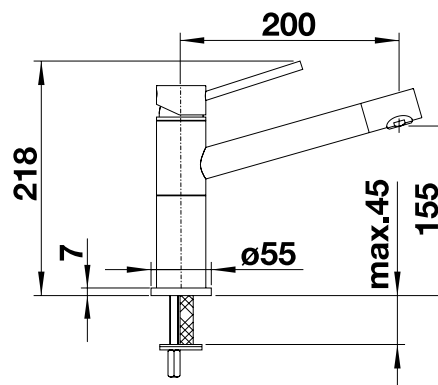
- Esztétikus megjelenésű, karcsú csaptelep
- Különösen a kompakt mosogatókhoz alkalmas
- A kifolyó az elülső résznél elforgatható – megkönnyíti a palackok megtöltését
- A 360° fokban elforgatható kifolyó szélesebb körű használhatóságot tesz lehetővé



fém felület			
	króm	Magasnyomású Alacsonynyomású	515 120 518 447
	rozsdamentes színhatás	Magasnyomású	515 121
SILGRANIT-Look, kétszínű			
	silgranit fekete/króm	Magasnyomású	526 162
	antracit/króm	Magasnyomású	515 323
	palaszürke/króm	Magasnyomású	518 810
	alumetál/króm	Magasnyomású	515 316
	silgranit fehér/króm	Magasnyomású	515 317
	jázmin/króm	Magasnyomású	515 318
	tartufo/króm	Magasnyomású	517 633
	kávé/króm	Magasnyomású	515 324

Fix kifolyó Alacsony nyomású

Műszaki rajz



Áramlási sebesség 14.7 l

Alaptartozék

- 360° fokban elforgatható kifolyó
- A csaptelep beépítéséhez 35 mm átmérőjű furat szükséges
- Kerámiabetéttel
- Rugalmas, 450 mm hosszú csatlakozótömlők 3/8"-os anyával a különösen könnyű és biztonságos szereléshez
- Szabadalmazott sugárszabályzó
- LGA minősítés
- DVGW minősítés
- vagy

Csaptelepek

Választható tartozékok



Szennyszűrő a sarokszelephez

128 434



Vízszabályzó szett magasnyomású csaptelepekhez - lásd választható tartozékok

521 746

Ajánlott mosogatószer-adagoló



BLANCO LATO

lásd az oldalon 287

BLANCO CATRIS-S Flexo



- Klasszikus vonalak félprofesszionális formatervezéssel és igényes kialakítással
- A rugalmas, fekete színű gumitömlő optimális mozgási lehetőséget biztosít
- Kétállású zuhany, könnyű váltás a normál vízszög és a zuhanyszög között
- A zuhanyfej kényelmesen rögzíthető a precíz mágneses tartó segítségével
- A kis magasságnak köszönhetően tökéletesen kombinálható felső szekrényekkel
- Matt fekete felülettel is rendelhető



Magasnyomású



Kihúzható zuhanyfej

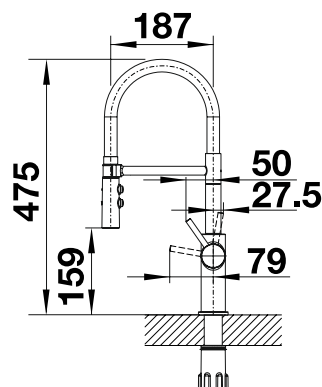


Kihúzható fej



PVD			
	PVD steel	Magasnyomású	525 792
fém felület			
	króm	Magasnyomású	525 791
Extra színek			
	matt fekete	Magasnyomású	525 793

Műszaki rajz



Áramlási sebesség 7.8 l

Alaptartozék

- 360° fokban elforgatható kifolyó
- 35 mm-es átmérőjű csaplyukfurat szükséges
- Patron kerámia tömítéssel
- Műanyag zuhanycső
- Rugalmas, 450 mm hosszú csatlakozótömlők 3/8"-os anyával a különösen könnyű és biztonságos szereléshez
- Szabadalmazott vízszög- és zuhanyszög-szabályzó a lényegesen kisebb vízkölerakódásért
- Stabilizálólemez a konyhai csaptelep stabilitásának növeléséhez rozsdamentes acélból készült mosogatókba történő beépítéskor
- Alapkitelben visszafolyásgátlóval van felszerelve, így visszafolyás ellen biztosítva az EN1717 szabvány szerint

Választható tartozékok



Szennyszűrő a sarokszelephez

128 434

Ajánlott mosogatószer-adagoló



BLANCO LATO

lásd az oldalon 287

BLANCO CATRIS-S



- Klasszikus forma a profi háztartások igényeire szabva
- Flexibilis kifolyócső (rozsdamentes acél rugóval), mozgatható zuhanyfejjel
- A zuhanyfej könnyen kivehető a tartóból
- Különösen alkalmas felső szekrényel kombinálva
- Átállítható zuhanyfej (zuhanyfunkcióra váltás)



Magasnyomású



Kihúzható zuhanyfej



Kihúzható fej



fém felület

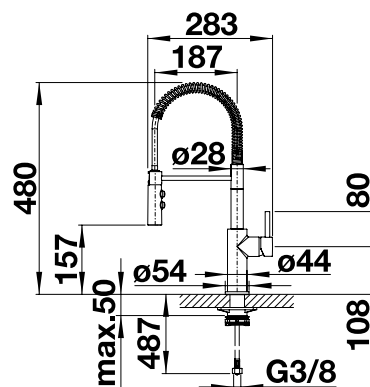


króm

Magasnyomású

521 476

Műszaki rajz



Áramlási sebesség 9 l

Alaptartozék

- 360°-ban elforgatható kifolyó
- A csaptelep beépítéséhez 35 mm átmérőjű furat szükséges
- Kerámiabetéttel
- Műanyagzuhanycső
- Rugalmas, 450 mm hosszú csatlakozótömlők 3/8"-os anyával

Csaptelepek

Választható tartozékok



Szennyszűrő a sarokszelephez

128 434

Ajánlott mosogatószer-
adagoló



BLANCO LATO

lásd az oldalon 287

BLANCO FONTAS-S II



- Külön kezelőegységek: jobbra keverőkar a hideg és meleg vízhez, balra elforgatható fogantyú a szűrt vízhez
- Higiénikus: külön víztovábbítás és külön kifolyó a szűrt víz számára – nem keveredik a csapvízzel
- Integrált kifolyó mindkét vízminőség számára, speciális vízszűrőszabályzókkal
- A felületi kivitelek tökéletesen harmonizálnak a mosogatókkal és a mosogatómedencékkel



Magasnyomású



Filter



Kihúzható fej



PVD			
	PVD steel	Magasnyomású	525 199
	satin gold	Magasnyomású	526 694*
fém felület			
	króm	Magasnyomású	525 198
SILGRANIT-Look			
	silgranit fekete	Magasnyomású	526 158
	antracit	Magasnyomású	525 200
	palaszürke	Magasnyomású	525 207
	alumetál	Magasnyomású	525 201
	silgranit fehér	Magasnyomású	525 204
	jázmin	Magasnyomású	525 202
	pezsgő	Magasnyomású	525 203
	tartufo	Magasnyomású	525 206
	kávé	Magasnyomású	525 205
Extra színek			
	matt fekete	Magasnyomású	526 672

Választható tartozékok



Szennyszűrő a sarokszelephez

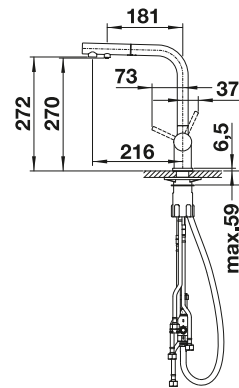
128 434



Tömlővezető a kihúzható fejcsaptelepekhez

511 920

Műszaki rajz



Alaptartozék

- 360° fokban elforgatható kifolyó
- 35 mm-es átmérőjű csaplyukfurat szükséges
- Patron és szelep kerámia tömítéssel
- Nylonborítású zuhanycső
- Kihúzható kifolyó külön kifolyóval a szűrt víz és a kevert víz (hideg/meleg) számára
- Rugalmas, 650 mm hosszú csatlakozótömlők 3/8"-os anyával a különösen könnyű és biztonságos szereléshez
- Szabadalmazott vízszűrőszabályzó a lényegesen kisebb vízkölerakódásért
- Stabilizálólemez a konyhai csaptelep stabilitásának növeléséhez rozsdamentes acélból készült mosogatókba történő beépítéskor
- Alap kivitelben visszafolyásgátlóval van felszerelve, így visszafolyás ellen biztosítva az EN1717 szabvány szerint

* Elérhető április 2022

Ajánlott mosogatószer-adagoló



BLANCO LATO

lásd az oldalon 287

BLANCO FONTAS II



- Kényelmes, 3 az 1-ben csaptelep: a jobb oldali keverőkarral a hideg és meleg vizet lehet szabályozni, a bal oldali karral a szűrt vizet
- Higiénikus: külön kifolyó a szűrt víz számára – nem keveredik a vezetékes vízzel
- Helytakarékos és praktikus: a 3 az 1-ben csaptelep segítségével nincs szükség további csapfuratra a szűrt vízhez
- Integrált kifolyó, mindkét vízminőség speciális vízugárszabályzókkal
- A 360° fokban elforgatható kifolyó szélesebb körű használhatóságot tesz lehetővé



Magasnyomású



Filter

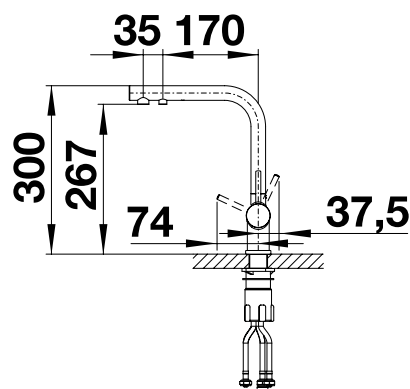


Fix kifolyó



PVD			
	PVD steel	Magasnyomású	523 129
	satin gold	Magasnyomású	526 692*
	ÚJ		
fém felület			
	króm	Magasnyomású	523 128
SILGRANIT-Look			
	silgranit fekete	Magasnyomású	526 157
	antracit	Magasnyomású	523 130
	palaszürke	Magasnyomású	523 137
	alumetál	Magasnyomású	523 131
	silgranit fehér	Magasnyomású	523 134
	jázmin	Magasnyomású	523 132
	pepszgő	Magasnyomású	523 133
	tartufo	Magasnyomású	523 136
	kávé	Magasnyomású	523 135
Extra színek			
	matt fekete	Magasnyomású	526 670
	ÚJ		

Műszaki rajz



Alaptartozék

- Elforgatható kifolyó
- A csaptelep beépítéséhez 35 mm átmérőjű furat szükséges
- Kerámiabetéttel
- 3darab rugalmas, 450 mm hosszú csatlakozótömlő 3/8"-os anyával a különösen könnyű és biztonságos szereléshez
- Szabadalmazott sugárszabályozó

* Elérhető április 2022

Ajánlott mosogatószer-adagoló



BLANCO LATO

lásd az oldalon 287

Választható tartozékok



Szennyszűrő a sarokszélephez




128 434

BLANCO TRADON



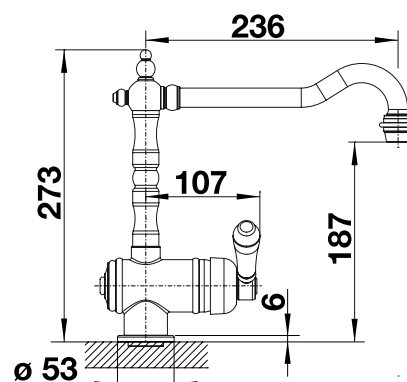
- Klasszikus kialakítású
- PVD acél – könnyen tisztítható, folt- és kopásálló
- Különösen jól illik a vidéki ház-stílushoz
- Kényelmes, egykezes működtetés



PVD			
	ÚJ satin gold	Magasnyomású	526 688*
fém felület			
	króm	Magasnyomású	515 990
	sárgaréz	Magasnyomású	520 787

Magasnyomású  Fix kifolyó 

Műszaki rajz



Áramlási sebesség 13.7 l

Alaptartozék

- Kerámiabetéttel
- Rugalmas, 450 mm hosszú csatlakozótömlők és 3/8" anyával a különösen könnyű és biztonságos szereléshez
- Szabadalmazott vízszugárszabályzó a lényegesen kisebb vízköléradásért
- Stabilizálólemez a konyhai csaptelep stabilitásának növelésére rozsdamentes acélból készült mosogatókba történő beépítéskor
- A csaptelep beépítéséhez 35 mm átmérőjű furat szükséges
- LGA minősítés
- DVGW minősítés

* Elérhető április 2022

Választható tartozékok



Szennyszűrő a sarokszelephez

128 434



Vízszugárszabályzó szett magasnyomású csaptelepekhez - lásd választható tartozékok

521 746

Ajánlott mosogatószer-adagoló



BLANCO TORRE Mosogatószer-adagoló

lásd az oldalon 288

BLANCO SORA



- 3 az 1-ben csaptelep: hideg, meleg és szűrt víz egy csapból
- PVD steel – könnyen tisztítható, folt- és kopásálló
- Hagyományos kezelőelemek egyértelműen megjelölt funkciókkal
- Szűrt és szűretlen víz külön szabályozható
- Integrált kifolyó mindkét vízminőséghez, speciális vízszűrő-szabályozóval
- A 360°-ban elforgatható kifolyó szélesebb körű használhatóságot tesz lehetővé



Magasnyomású






Filter

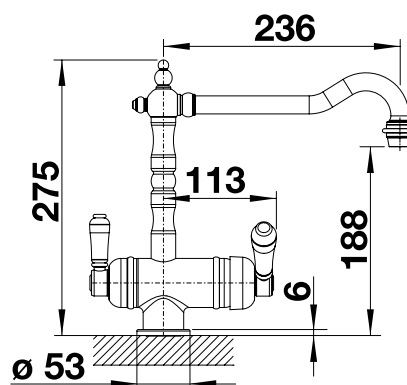


Fix kifolyó



PVD			
	ÚJ satin gold	Magasnyomású	526 696*
fém felület			
	króm	Magasnyomású	520 834
	sárgaréz	Magasnyomású	520 835

Műszaki rajz



Alaptartozék

- Szelep és betét kerámiatömítéssel
- Rugalmas, 450 mm hosszú csatlakozótömlők és 3/8" anyával a különösen könnyű és biztonságos szereléshez
- Szabadalmazott vízszűrőszabályzó a lényegesen kisebb vízkőlerakódásért
- Stabilizálólemez a konyhai csaptelep stabilitásának növelésére rozsdamentes acélból készült mosogatókba történő beépítéskor
- A beépítéséhez 35 mm átmérőjű furat szükséges

* Elérhető április 2022

Választható tartozékok



Szennyszűrő a sarokszephez

128 434

BLANCO CARENA-S Vario



- Klasszikus és egyben modern, prémiumosztályú csaptelep
- Rejtett, kihúzható, átkapcsolható, kétféle sugaras zuhanyfej
- Az ívelt, magas kifolyó megkönnyíti az edények és vázák megtöltését
- Magasan elhelyezkedő, ergonomikus kezelőkar



Magasnyomású



Kihúzható zuhanyfej

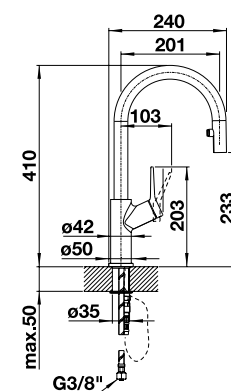


Kihúzható fej



fém felület			
	króm	Magasnyomású	521 356
SILGRANIT-Look, kétszínű			
	silgranit fekete/króm	Magasnyomású	526 172
	antracit/króm	Magasnyomású	521 358
	palaszürke/króm	Magasnyomású	521 359
	alumetál/króm	Magasnyomású	521 360
	silgranit fehér/króm	Magasnyomású	521 368
	jázmin/króm	Magasnyomású	521 372
	tartufo/króm	Magasnyomású	521 376
	kávész/króm	Magasnyomású	521 378

Műszaki rajz



Áramlási sebesség 9 l

Alaptartozék

- 190° fokban elforgatható kifolyó
- A csaptelep beépítéséhez 35 mm átmérőjű furat szükséges
- Kerámiabetéttel
- Textilbevonatú zuhanycső
- Rejtett zuhanyfej hátsó kapcsológombbal
- Rugalmas csatlakozótömítő
- LGA minősítés
- DVGW minősítés

Választható tartozékok



Szennyszűrő a sarokszelephez

128 434



Tömítővezető a kihúzható fejes csaptelepekhez

511 920

Ajánlott mosogatószer-adagoló



BLANCO LATO

lásd az oldalon 287

BLANCO VIU-S

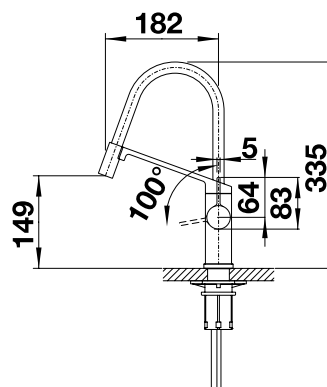


- Kompakt és modern csaptelep rugalmas kifolyóval
- Cserélhető tömlőborítás négy hangsúlyos színben, tökéletesen illeszkedik a SITY medencetartozékokhoz
- A csapfej kényelmesen és biztonságosan a zuhanykarra akasztható
- Oldalsó kezelés energiatakarékos hidegindítási funkcióval
- Kellemes, nyalábolt zuhanysugár

fém felület			
	króm	Magasnyomású	524813

Magasnyomású Kihúzható fej

Műszaki rajz



Áramlási sebesség 8.8 l

Alaptartozék

- Négy cserélhető tömlőborítás: kiwi, narancs, citrom és lávaszürke (előszerelten)
- 360° fokban elforgatható kifolyó
- 35 mm-es átmérőjű csaplyukfurat szükséges
- Kerámiabetéttel
- Szövetborítású zuhanycső
- Rugalmas, 450 mm hosszú csatlakozótömlők 3/8"-os anyával a különösen könnyű és biztonságos szereléshez
- Szabadalmazott vízszabályzó a lényegesen kisebb vízkölerakódásért
- Stabilizálólemez a konyhai csaptelep stabilitásának növeléséhez rozsdamentes acélból készült mosogatókba történő beépítéskor
- LGA tanúsítással
- DVGW tanúsítás folyamatban

Választható tartozékok



Szennyszűrő a sarokszelephez

128434

Ajánlott mosogatószer-adagoló



BLANCO TORRE Mosogatószer-adagoló

lásd az oldalon 288

BLANCO LINUS-S Vario



- Minimalista design
- A magas kifolyó megkönnyíti az edények és vázák megtöltését
- Kétféle vízszög - zuhanyfunkció vízkövesedést gátló betéttel
- Átállítás a zuhanyfej alsó oldalán



Magasnyomású



Kihúzható zuhanyfej



Kihúzható fej



fém felület

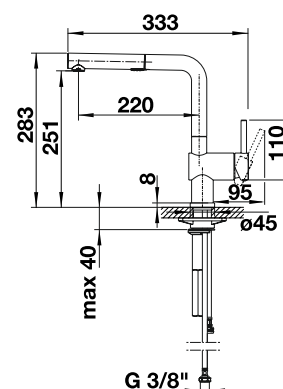


króm

Magasnyomású

518 406

Műszaki rajz



Áramlási sebesség 8.34 l

Alaptartozék

- 140°-ban elforgatható kifolyó
- A csaptelep beépítéséhez 35 mm átmérőjű furat szükséges
- Kerámiabetéttel
- Fémbevonatú zuhanycső
- Rugalmas, 450 mm hosszú csatlakozótömlők 3/8"-os anyával
- LGA minősítés
- DVGW minősítés

Csaptelepek

Választható tartozékok



Szennyszűrő a sarokszelephez

128 434



Tömlővezető a kihúzható fejes csaptelepekhez

511 920

Ajánlott mosogatószer-
adagoló



BLANCO LATO

lásd az oldalon 287

BLANCO LINUS-S-F



- Az ablak elé szerelhető
- Minimalista design
- Egyszerű kezelhetőség: emelje fel függőlegesen és fektesse oldalra
- A magas kifolyóval könnyen megtölthetők az edények és a vázák
- Kihúzható csapfejjel
- Legkisebb távolság a mosogató és az ablakszárny közt 4,5 cm



Kihúzható fej



Ablak elé szerelhető megoldás



Alacsony nyomású



fém felület



króm

Magasnyomású

514 023

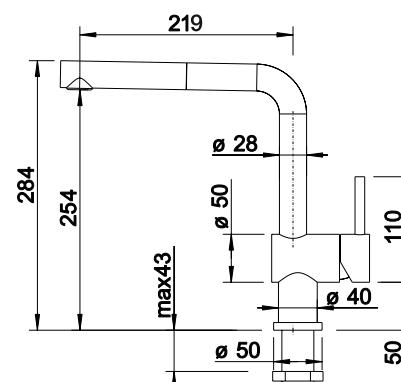
Alacsonynyomású

514 276

Alaptartozék

- 140° fokban elforgatható kifolyó
- A csaptelep beépítéséhez 35 mm átmérőjű furat szükséges
- Kerámiabetéttel
- Műanyag bevonatú zuhanycső
- Rugalmas, 750 mm hosszú csatlakozótömlők 3/4"-os anyával
- LGA minősítés
- DVGW minősítés

Műszaki rajz



Áramlási sebesség 9.6 l

BLANCO LINUS-F



- Az ablak elé szerelhető
- Minimalista design
- Egyszerű kezelhetőség: emelje fel függőlegesen és fektesse oldalra
- A magas kifolyó megkönnyíti az edények és vázák megtöltését
- A 360° fokban elforgatható kifolyó szélesebb körű használhatóságot tesz lehetővé
- A kezelőkar balra, középre vagy jobbra is szerelhető
- Legkisebb távolság a mosogató és az ablakszárny közt 2,5 cm



Fix kifolyó



Ablak elé szerelhető megoldás



Alacsony nyomású



fém felület



króm

Magasnyomású

514 025

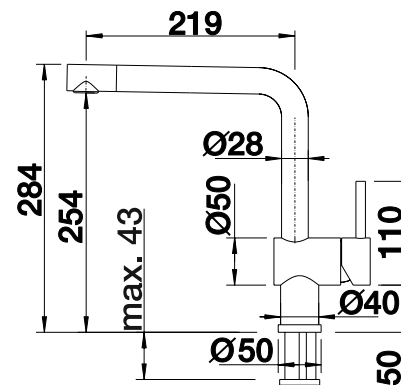
Alacsonynyomású

514 277

Alaptartozék

- 360° fokban elforgatható kifolyó
- A csaptelep beépítéséhez 35 mm átmérőjű furat szükséges
- Kerámiabetéttel
- Rugalmas, 750 mm hosszú csatlakozótömlők 3/4"-os anyával
- Szabadalmazott sugárszabályzó
- LGA minősítés
- DVGW minősítés

Műszaki rajz



Áramlási sebesség 14 l

BLANCO LINUS-S



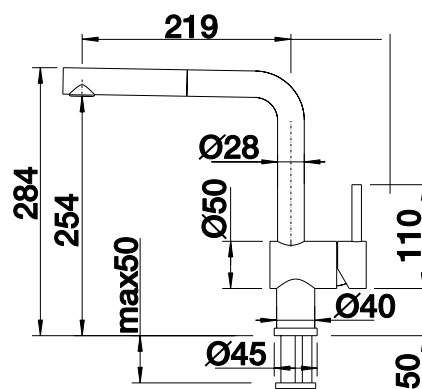
- Minimalista design
- Kihúzható csapfej minőségi kivitelben
- A magas kifolyó megkönnyíti az edények és vázák megtöltését



PVD			
	PVD steel	Magasnyomású	526 242
	satin gold	Magasnyomású	526 684*
fém felület			
	króm	Magasnyomású Alacsonynyomású	512 402 512 200
	fényes rozsdamentes	Magasnyomású	517 184

Kihúzható fej Alacsony nyomású

Műszaki rajz



Áramlási sebesség 10.5 l

Alaptartozék

- 140° fokban elforgatható kifolyó
- A csaptelep beépítéséhez 35 mm átmérőjű furat szükséges
- Kerámiabetéttel
- Fémbevonatú zuhanycső
- Rugalmas, 450 mm hosszú csatlakozótömlők 3/8"-os anyával a különösen könnyű és biztonságos szerelhetőségért
- LGA minősítés
- DVGW minősítés

* Elérhető április 2022

Választható tartozékok



Szennyszűrő a sarokszelephez

128 434



Vízugszabályzó szett magasnyomású csaptelepekhez - lásd választható tartozékok

521 746



Tömlővezető a kihúzható fejes csaptelepekhez

511 920

Ajánlott mosogatószer-adagoló



BLANCO LATO

lásd az oldalon 287

BLANCO LINUS-S



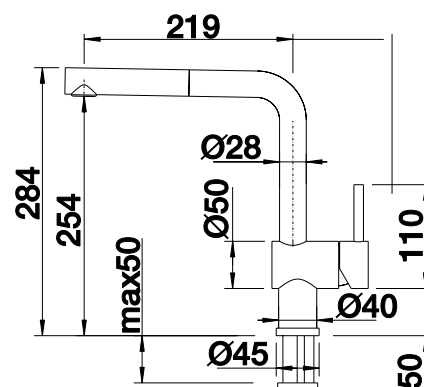
- Minimalista design
- Kihúzható csapfej minőségi kivitelben
- A magas kifolyó megkönnyíti az edények és vázák megtöltését
- Színazonos a SILGRANIT mosogatókkal és medencékkel



SILGRANIT-Look			
	silgranit fekete	Magasnyomású	526 148
	antracit	Magasnyomású	516 688
	palaszürke	Magasnyomású	518 813
	alumetál	Magasnyomású	516 689
	silgranit fehér	Magasnyomású	516 692
	jázmin	Magasnyomású	516 693
	tartufo	Magasnyomású	517 621
	kávé	Magasnyomású	516 697
Extra színek			
	matt fekete	Magasnyomású	525 807

Magasnyomású Kihúzható fej

Műszaki rajz



Áramlási sebesség 10.5 l

Alaptartozék

- 140° fokban elforgatható kifolyó
- A csaptelep beépítéséhez 35 mm átmérőjű furat szükséges
- Kerámiabetéttel
- Fémbevonatú zuhanycső
- Rugalmas, 450 mm hosszú csatlakozótömlők 3/8"-os anyával a különösen könnyű és biztonságos szerelhetőségért
- LGA minősítés
- DVGW minősítés

Választható tartozékok



Szennyszűrő a sarokszelephez

128 434



Vízugszabályzó szett magasnyomású csaptelepekhez - lásd választható tartozékok

521 746



Tömlővezető a kihúzható fejes csaptelepekhez

511 920

Ajánlott mosogatószer-adagoló



BLANCO LATO

lásd az oldalon 287

BLANCO LINUS-S balos működtető karral



- Balkezesek számára könnyebben kezelhető, illetve ha a csaphelyfurat a főmedencétől balra esik
- Minimalista design
- Kihúzható csapfej minőségi kivitelben
- A magas kifolyó megkönnyíti az edények és vázák megtöltését



Magasnyomású



Nyitókar bal oldalon



Kihúzható fej



fém felület

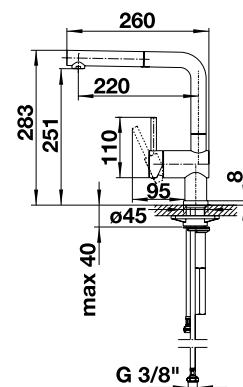


króm

Magasnyomású

514 016

Műszaki rajz



Áramlási sebesség 9.6 l

Alaptartozék

- 140° fokban elforgatható kifolyó
- A csaptelep beépítéséhez 35 mm átmérőjű furat szükséges
- Kerámiabetéttel
- Fémbevonatú zuhanycső
- Rugalmas, 450 mm hosszú csatlakozótömlők 3/8"-os anyával a különösen könnyű és biztonságos szerelhetőségért
- LGA minősítés
- DVGW minősítés

Csaptelepek

Választható tartozékok



Szennyszűrő a sarokszelephez

128 434



Vízugszabályzó szett magasnyomású csaptelepekhez - lásd választható tartozékok

521 746



Tömlővezető a kihúzható fejes csaptelepekhez

511 920

Ajánlott mosogatószer-
adagoló



BLANCO LATO

lásd az oldalon 287

BLANCO LINUS



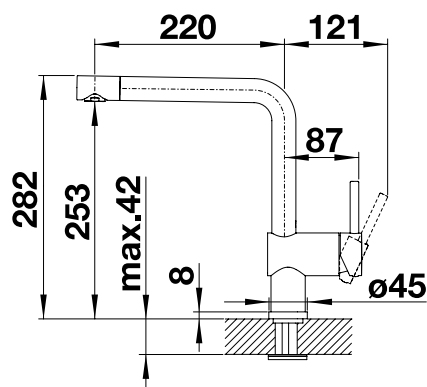
- Minimalista design
- A magas kifolyóval az edények és vázák könnyen megtölthetők
- A 360° fokban elforgatható kifolyó szélesebb körű használhatóságot tesz lehetővé



PVD			
	PVD steel	Magasnyomású	526 241
	satin gold	Magasnyomású	526 683*
fém felület			
	króm	Magasnyomású Alacsonynyomású	514 019 514 020
	fényes rozsdamentes	Magasnyomású	517 183

Fix kifolyó Alacsony nyomású

Műszaki rajz



Áramlási sebesség 14.4 l

Alaptartozék

- 360° fokban elforgatható kifolyó
- A csaptelep beépítéséhez 35 mm átmérőjű furat szükséges
- Kerámiabetéttel
- Rugalmas, 450 mm hosszú csatlakozótömlők 3/8"-os anyával a különösen könnyű és biztonságos szereléshez
- Szabadalmazott sugárszabályzó
- LGA minősítés
- DVGW minősítés

* Elérhető április 2022

Választható tartozékok



Szennyszűrő a sarokszelephez

128 434



Vízszabályzó szett magasnyomású csaptelepekhez - lásd választható tartozékok

521 746

Ajánlott mosogatószer-adagoló



BLANCO LATO

lásd az oldalon 287

BLANCO LINUS



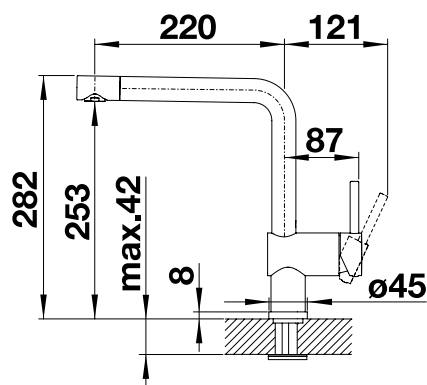
- Minimalista design
- A magas kifolyóval az edények és vázák könnyen megtölthetők
- A 360°-ban elforgatható kifolyó szélesebb körű használhatóságot tesz lehetővé
- Színazonos a SILGRANIT mosogatókkal és medencékkel



SILGRANIT-Look			
	silgranit fekete	Magasnyomású	526 149
	antracit	Magasnyomású	516 698
	palaszürke	Magasnyomású	518 814
	alumetál	Magasnyomású	516 699
	silgranit fehér	Magasnyomású	516 702
	jázmin	Magasnyomású	516 703
	tartufo	Magasnyomású	517 622
	kávé	Magasnyomású	516 707
Extra színek			
	matt fekete	Magasnyomású	525 806

Magasnyomású Fix kifolyó

Műszaki rajz



Áramlási sebesség 14.4 l

Alaptartozék

- 360°-ban elforgatható kifolyó
- A csaptelep beépítéséhez 35 mm átmérőjű furat szükséges
- Kerámiabetéttel
- Rugalmas, 450 mm hosszú csatlakozótömlők 3/8"-os anyával a különösen könnyű és biztonságos szereléshez
- Szabadalmazott sugárszabályozó
- LGA minősítés
- DVGW minősítés

Csaptelepek

Választható tartozékok



Szennyszűrő a sarokszelephez

128 434



Vízszabályozó szett magasnyomású csaptelepekhez - lásd választható tartozékok

521 746

Ajánlott mosogatószer-adagoló



BLANCO LATO

lásd az oldalon 287

BLANCO AMBIS-S



- Minőségi kivitelezés tömör rozsdamentes acélból, szálcsiszolt felülettel
- Letisztult csaptelep-design a modern konyhákhoz
- A magasra helyezett kifolyónak köszönhetően nagy mozgásteret és könnyű kezelhetőséget biztosít
- Kihúzható zuhanyfej, gombnyomással átállítható zuhansugárra



Kihúzható zuhanyfej




Kihúzható fej



Alacsony nyomású



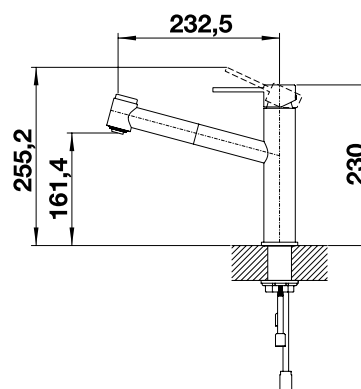
Fémes felület

	fényes rozsdamentes	Magasnyomású	523 119
		Alacsonynyomású	525 124

Alaptartozék

- 130° fokban elforgatható kifolyó
- A csaptelep beépítéséhez 35 mm átmérőjű furat szükséges
- Kerámiabetéttel
- Műanyag bevonatú zuhanycső
- Rugalmas, 450 mm hosszú csatlakozótömlők 3/8"-os anyával különösen könnyű és biztonságos
- LGA minősítés
- DVGW minősítés

Műszaki rajz



Áramlási sebesség 8.3 l

BLANCO AMBIS



- Minőségi kivitelezés tömör rozsdamentes acélból, szálcsiszolt felülettel
- Letisztult csaptelep-design a modern konyhákhoz
- A magasra helyezett kifolyónak köszönhetően nagy mozgásteret és könnyű kezelhetőséget biztosít
- Elérhető kihúzható zuhanyfejjel is, melynek vízsugara állítható




Magasnyomású



Fix kifolyó



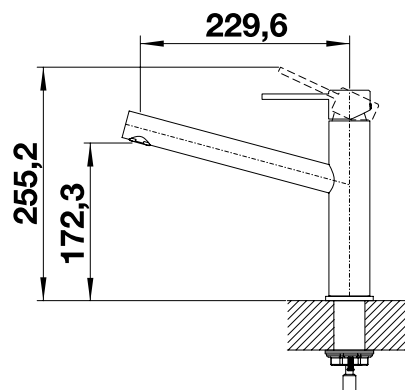
Fémes felület

	fényes rozsdamentes	Magasnyomású	523 118
---	---------------------	--------------	---------

Alaptartozék

- 360° fokban elforgatható kifolyó
- A csaptelep beépítéséhez 35 mm átmérőjű furat szükséges
- Kerámiabetéttel
- Rugalmas, 450 mm hosszú csatlakozótömlők 3/8"-os anyával különösen könnyű és biztonságos szereléshez
- Szabadalmazott sugárszabályzó
- LGA minősítés
- DVGW minősítés

Műszaki rajz



Áramlási sebesség 13.4 l

BLANCO CANDOR-S



- Minőségi kivitelezés tömör rozsdamentes acélból, szálcsiszolt felülettel
- Letisztult csaptelep-design modern konyhákhoz
- Az ívelt, magas kifolyó megkönnyíti az edények és vázák megtöltését
- Rejtett, kihúzható fej
- Nagyobb szabadság a hátfal előtti beépítésnél, annak köszönhetően, hogy a kezelőkar alaphelyzete függőleges állású
- Energiatakarékos: a csap megnyitásakor alaphelyzetben hideg víz folyik

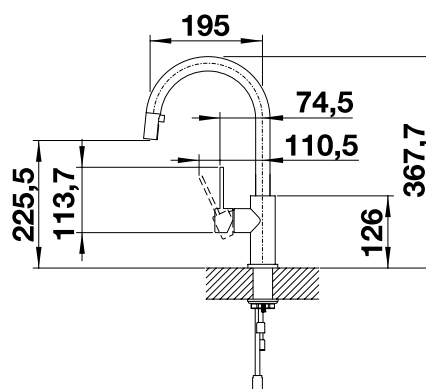
Fémes felület			
	fényes rozsdamentes	Magasnyomású	523 121
		Alacsonynyomású	525 125

Alaptartozék

- 190°-ban elforgatható kifolyó
- A csaptelep beépítéséhez 35 mm átmérőjű furat szükséges
- Kerámiabetéttel
- Műanyag bevonatú zuhanycső
- Rugalmas, 450 mm hosszú csatlakozótömlők 3/8"-os anyával különösen könnyű és biztonságos szereléshez
- LGA minősítés
- DVGW minősítés

Kihúzható fej  Alacsony nyomású 

Műszaki rajz



Áramlási sebesség 9.7 l

BLANCO CANDOR



- Minőségi kivitelezés tömör rozsdamentes acélból, szálcsiszolt felülettel
- Letisztult csaptelep-design modern konyhákhoz
- Az ívelt, magas kifolyó megkönnyíti az edények és vázák megtöltését
- Nagyobb szabadság a hátfal előtti beépítésnél, annak köszönhetően, hogy a kezelőkar alaphelyzete függőleges állású
- Energiatakarékos: a csap megnyitásakor alaphelyzetben hideg víz folyik
- Kihúzható fejjel is kapható

Csaptelepek

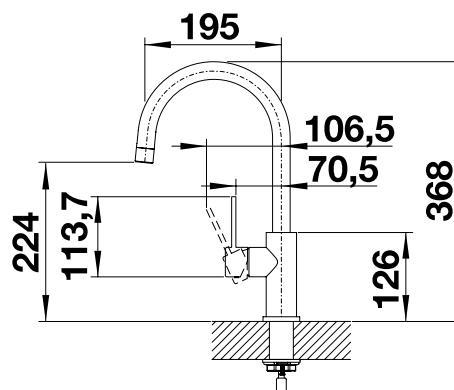
Fémes felület			
	fényes rozsdamentes	Magasnyomású	523 120

Alaptartozék

- 360°-ban elforgatható kifolyó
- A csaptelep beépítéséhez 35 mm átmérőjű furat szükséges
- Kerámiabetéttel
- Rugalmas, 450 mm hosszú csatlakozótömlők 3/8"-os anyával különösen könnyű és biztonságos szereléshez
- Szabadalmazott sugárszabályzó
- LGA minősítés
- DVGW minősítés

Magasnyomású  Fix kifolyó 

Műszaki rajz



Áramlási sebesség 14.5 l

BLANCO LANORA-S-F



- Az ablak elé szerelhető
- Kiváló minőségű, masszív rozsdamentes acél kivitel, fényezett felülettel
- Letisztult csaptelepmodell a modern konyhákba
- Magas, íves kifolyócső kézi zuhannyal az edények és vázák egyszerű megtöltéséhez
- Energiatakarékos: a csap megnyitásakor alaphelyzetben hideg víz folyik
- Legkisebb távolság a mosogató és az ablakszárny közt 4,5 cm



Magasnyomású



Ablak elé szerelhető megoldás



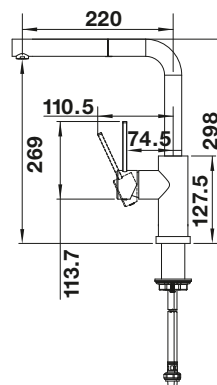
Kihúzható fej



Fémes felület			
	fényes rozsdamentes	Magasnyomású	526 180

Alaptartozék			
- 190°-ban elforgatható kifolyócső a nagyobb mozgástér érdekében	- Stabilizálólemez a konyhai csaptelep stabilitásának növeléséhez rozsdamentes acélból készült mosogatókba történő beépítéskor	- Visszacsapó szeleppel, amely garantáltan meggátolja a visszafolyást az EN 1717 szabványnak megfelelően	- LGA minősítés
- 35 mm átmérőjű csaplyukfurat szükséges	- Kerámiabetéttel	- Műanyag bevonatú zuhanygécső	- DVGW minősítés
- 985 mm hosszú rugalmas csatlakozócsövek és 3/4"-es anyja a különösen könnyű és biztonságos felszereléshez	- Szabadalmazott vízszűrő-szabályozó a lényegesen kisebb vízkövesedés érdekében		

Műszaki rajz



Áramlási sebesség 6.8 l

BLANCO LANORA-F



- Az ablak elé szerelhető
- Kiváló minőségű, masszív rozsdamentes acél kivitel, fényezett felülettel
- Letisztult csaptelepmodell a modern konyhákba
- Magas, íves kifolyócső az edények és vázák könnyű megtöltéséhez
- Nagyobb szabadság a hátfal előtti beépítésnél, annak köszönhetően, hogy a kezelőkar alaphelyzete függőleges állású
- Energiatakarékos: a csap megnyitásakor alaphelyzetben hideg víz folyik
- Kihúzható fejjel is kapható
- Legkisebb távolság a mosogató és az ablakszárny közt 2,5 cm



Fix kifolyó



Ablak elé szerelhető megoldás



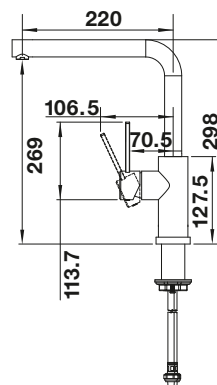
Alacsony nyomású



Fémes felület			
	fényes rozsdamentes	Magasnyomású	526 179
		Alacsonynyomású	526 181

Alaptartozék			
- 360°-ban elforgatható kifolyócső a nagyobb mozgástér érdekében	- LGA minősítés		
- 35 mm átmérőjű csaplyukfurat szükséges	- Kerámiabetéttel	- Műanyag bevonatú zuhanygécső	- Szabadalmazott vízszűrő-szabályozó a lényegesen kisebb vízkövesedés érdekében
- 985 mm hosszú rugalmas csatlakozócsövek és 3/4"-es anyja a különösen könnyű és biztonságos felszereléshez	- Stabilizálólemez a konyhai csaptelep stabilitásának növeléséhez rozsdamentes acélból készült mosogatókba történő beépítéskor		

Műszaki rajz




Áramlási sebesség 10.5 l

BLANCO LANORA-S



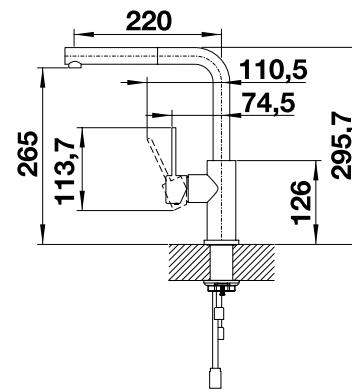
- Minőségi kivitelezés tömör rozsdamentes acélból, szálcsiszolt felülettel
- Letisztult csaptelep-design modern konyhákhoz
- A magas kifolyó és a kihúzható fej megkönnyíti az edények és vázák megtöltését
- Nagyobb szabadság a hátfal előtti beépítésnél, annak köszönhetően, hogy a kezelőkar alaphelyzete függőleges állású
- Energiatakarékos: a csap megnyitásakor alaphelyzetben hideg víz folyik

Fémes felület			
	fényes rozsdamentes	Magasnyomású	523 123
		Alacsonynyomású	525 126

- Alaptartozék**
- 190°-ban elforgatható kifolyó
 - A csaptelep beépítéséhez 35 mm átmérőjű furat szükséges
 - Kerámiabetéttel
 - Műanyag bevonatú zuhanycső
 - Rugalmas, 450 mm hosszú csatlakozótömlők 3/8"-os anyával a különösen könnyű és biztonságos szereléshez
 - LGA minősítés
 - DVGW minősítés

Kihúzható fej  **Alacsony nyomású** 

Műszaki rajz




Áramlási sebesség 8.6 l

BLANCO LANORA



- Minőségi kivitelezés tömör rozsdamentes acélból, szálcsiszolt felülettel
- Letisztult csaptelep-design modern konyhákhoz
- A magas kifolyó megkönnyíti az edények és vázák megtöltését
- Nagyobb szabadság a hátfal előtti beépítésnél, annak köszönhetően, hogy a kezelőkar alaphelyzete függőleges állású
- Energiatakarékos: a csap megnyitásakor alaphelyzetben hideg víz folyik
- Kihúzható fej is kapható

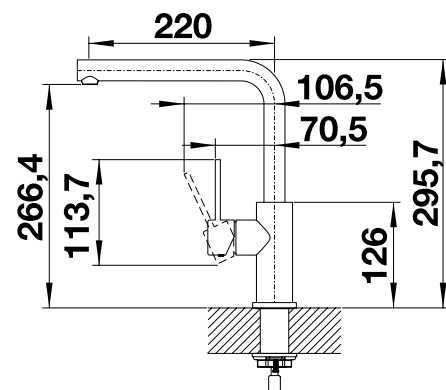
Csaptelepek

Fémes felület			
	fényes rozsdamentes	Magasnyomású	523 122

- Alaptartozék**
- 360°-ban elforgatható kifolyó
 - A csaptelep beépítéséhez 35 mm átmérőjű furat szükséges
 - Kerámiabetéttel
 - Rugalmas, 450 mm hosszú csatlakozótömlők 3/8"-os anyával a különösen könnyű és biztonságos szereléshez
 - Szabadalmazott sugárszabályzó
 - LGA minősítés
 - DVGW minősítés

Magasnyomású  **Fix kifolyó** 

Műszaki rajz



Áramlási sebesség 10.7 l

BLANCO JANDORA-S



- Minőségi kivitelezés tömör rozsdamentes acélból, szálcsiszolt felülettel
- Letisztult csaptelep kialakítás modern konyhákhoz
- Az ívelt, magas kifolyó megkönnyíti az edények és vázák megtöltését
- Nagyobb szabadság a hátfal előtti beépítésnél, annak köszönhetően, hogy a kezelőkar alaphelyzete függőleges állású
- Energiatakarékos: a csap megnyitásakor alaphelyzetben hideg víz folyik
- Rejtett, kihúzható fej

ÚJ

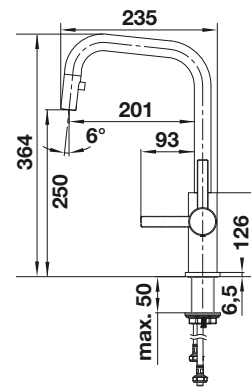


Fémes felület			
	fényes rozsdamentes	Magasnyomású	526 614

Alaptartozék			
- 190° elforgatható kifolyó		stabilitásának növelésére rozsdamentes acélból készült mosogatókba történő beépítéskor	
- A csaptelep beépítéséhez 35 mm átmérőjű furat szükséges		- Minden csaptelep szerkezetiileg biztosított a visszafolyás ellen az EN 1717 szabvány szerint	
- Kerámiabetéttel		- LGA minősítés	
- Rugalmas, 700 mm hosszú csatlakozótömlők ^{3/4"} anyával a különösen könnyű és biztonságos szereléshez		- DVGW tanúsítás folyamatban	
- Szabadalmazott vízszugárszabályzó a lényegesen kisebb vízkőlerakódásért			
- Stabilizálólemez a konyhai csaptelep			

Magasnyomású  Kihúzható fej 

Műszaki rajz



Áramlási sebesség 8.96 l

BLANCO JANDORA



- Minőségi kivitelezés tömör rozsdamentes acélból, szálcsiszolt felülettel
- Letisztult csaptelep kialakítás modern konyhákhoz
- Az ívelt, magas kifolyó megkönnyíti az edények és vázák megtöltését
- Nagyobb szabadság a hátfal előtti beépítésnél, annak köszönhetően, hogy a kezelőkar alaphelyzete függőleges állású
- Energiatakarékos: a csap megnyitásakor alaphelyzetben hideg víz folyik
- Kihúzható csapfejjel is kapható

ÚJ

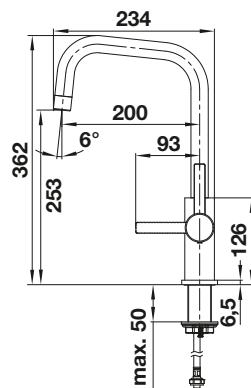


Fémes felület			
	fényes rozsdamentes	Magasnyomású	526 615

Alaptartozék			
- 360° elforgatható kifolyó		stabilitásának növelésére rozsdamentes acélból készült mosogatókba történő beépítéskor	
- A csaptelep beépítéséhez 35 mm átmérőjű furat szükséges		- Minden csaptelep szerkezetiileg biztosított a visszafolyás ellen az EN 1717 szabvány szerint	
- Kerámiabetéttel		- LGA minősítés	
- Rugalmas, 700 mm hosszú csatlakozótömlők ^{3/4"} anyával a különösen könnyű és biztonságos szereléshez		- DVGW tanúsítás folyamatban	
- Szabadalmazott vízszugárszabályzó a lényegesen kisebb vízkőlerakódásért			
- Stabilizálólemez a konyhai csaptelep			

Magasnyomású  Fix kifolyó 

Műszaki rajz



Áramlási sebesség 14.1 l

BLANCO TIVO-S-F



- Az ablak elé szerelhető *
- Egyszerű kezelhetőség: emelje fel függőlegesen és fektesse oldalra
- A magas kifolyó megkönnyíti a munkát
- Kihúzható, állítható zuhanyfej
- Legkisebb távolság a mosogató és az ablakszárny közt 5,5 cm



Kihúzható fej




Ablak elé szerelhető megoldás



Alacsony nyomású



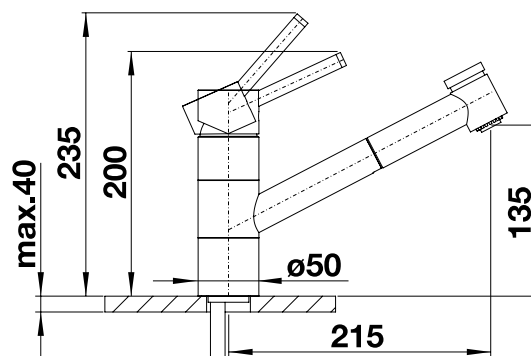
fém felület

	króm	Magasnyomású	518 410
		Alacsonynyomású	518 411

Alaptartozék

- 120°-ban elforgatható kifolyó
- A csaptelep beépítéséhez 35 mm átmérőjű furat szükséges
- Kerámiabetéttel
- Fémbevonatú zuhanycső
- Rugalmas, 750 mm hosszú csatlakozótömlők 3/8"-os anyával
- LGA minősítés
- DVGW minősítés

Műszaki rajz



Áramlási sebesség 8 l

BLANCO TIVO-F



- Ablak elé szerelhető *
- Egyszerű kezelhetőség: emelje fel függőlegesen és fektesse oldalra
- A magas kifolyó megkönnyíti a munkát
- Legkisebb távolság a mosogató és az ablakszárny közt 4,5 cm



Fix kifolyó



Ablak elé szerelhető megoldás



Alacsony nyomású



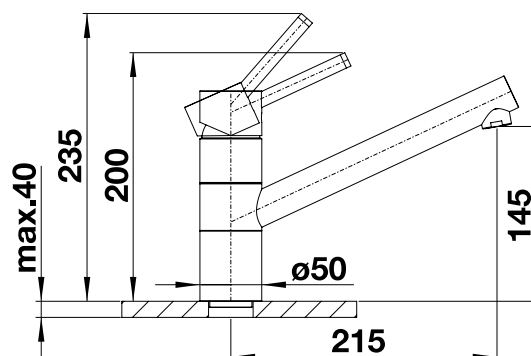
fém felület

	króm	Magasnyomású	518 408
		Alacsonynyomású	518 409

Alaptartozék

- 360°-ban elforgatható kifolyó
- A csaptelep beépítéséhez 35 mm átmérőjű furat szükséges
- Kerámiabetéttel
- Rugalmas, 750 mm hosszú csatlakozótömlők 3/8"-os anyával a különösen könnyű és biztonságos szereléshez
- Szabadalmazott sugárszabályzó
- LGA minősítés
- DVGW minősítés

Műszaki rajz



Áramlási sebesség 14.7 l

BLANCO TIVO-S



- A magas kifolyó megkönnyíti a munkát
- Kihúzható, átállítható zuhanyfej
- Színazonos a SILGRANIT mosogatókkal és medencékkel



Kihúzható zuhanyfej












Kihúzható fej

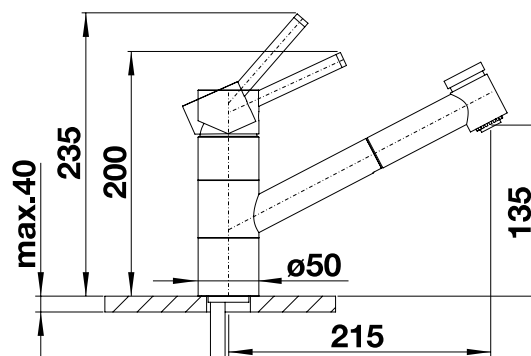


Alacsony nyomású



fém felület			
	króm	Magasnyomású	517 648
		Alacsonynyomású	518 424
SILGRANIT-Look, kétszínű			
	silgranit fekete/króm	Magasnyomású	526 279
	antracit/króm	Magasnyomású	517 610
	palaszürke/króm	Magasnyomású	518 798
	alumetál/króm	Magasnyomású	517 611
	silgranit fehér/króm	Magasnyomású	517 613
	jázmin/króm	Magasnyomású	517 614
	tartufo/króm	Magasnyomású	517 619
	kávész/króm	Magasnyomású	517 618

Műszaki rajz



Áramlási sebesség 9.1 l

Alaptartozék

- 120°-ban elforgatható kifolyó
- A csaptelep beépítéséhez 35 mm átmérőjű furat szükséges
- Kerámiabetéttel
- Fémbevonatú zuhanycső
- Rugalmas, 450 mm hosszú csatlakozótömlők 3/8"-os anyával
- LGA minősítés
- DVGW minősítés
- vagy

Választható tartozékok



Szennyszűrő a sarokszelephez

128 434



Tömlővezető a kihúzható fejes csaptelepekhez

511 920

Ajánlott mosogatószer-adagoló



BLANCO LATO

lásd az oldalon 287

BLANCO TIVO



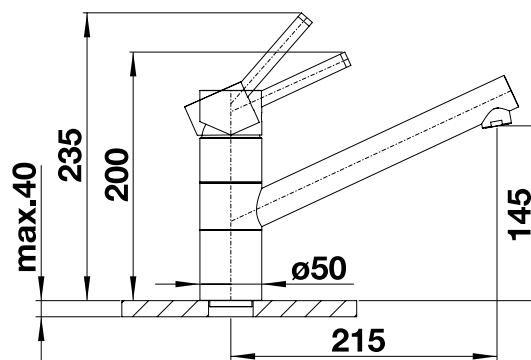
- A magas kifolyó megkönnyíti a munkát
- A 360° fokban elforgatható kifolyó szélesebb körű használhatóságot tesz lehetővé



fém felület			
	króm	Magasnyomású	517 599
		Alacsonynyomású	518 414

Fix kifolyó
F
Alacsony nyomású
⚡

Műszaki rajz



Áramlási sebesség 15.3 l

Alaptartozék

- 360° fokban elforgatható kifolyó
- A csaptelep beépítéséhez 35 mm átmérőjű furat szükséges
- Kerámiabetéttel
- Rugalmas, 450 mm hosszú csatlakozótömlők 3/8"-os anyával a különösen könnyű és biztonságos szereléshez
- Szabadalmazott sugárszabályzó
- LGA minősítés
- DVGW minősítés
- vagy

Csaptelepek

Választható tartozékok



Szennyszűrő a sarokszelephez

128 434



Vízszabályzó szett magasnyomású csaptelepekhez - lásd választható tartozékok

521 746

Ajánlott mosogatószer-adagoló



BLANCO LATO

lásd az oldalon 287

BLANCO CORESSA-F jobbos működtető karral



Magasnyomású



Fix kifolyó



Ablak elé szerelhető megoldás



fém felület



króm

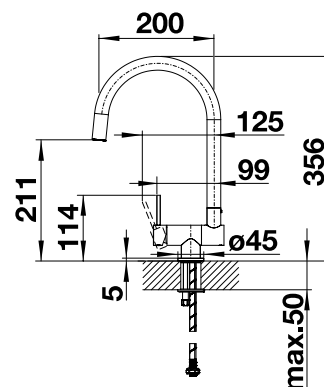
Magasnyomású

521 543

Alaptartozék

- 360° fokban elforgatható kifolyó
- A csaptelep beépítéséhez 35 mm átmérőjű furat szükséges
- Kerámiabetéttel
- Rugalmas, 450 mm hosszú csatlakozótömlők 3/8"-os anyával a különösen könnyű és biztonságos szereléshez
- Szabadalmazott sugárszabályzó
- LGA minősítés
- DVGW minősítés

Műszaki rajz



Áramlási sebesség 12.59 l

BLANCO CORESSA-F balos működtető karral



Fix kifolyó



Nyitókar bal oldalon



Ablak elé szerelhető megoldás



fém felület



króm

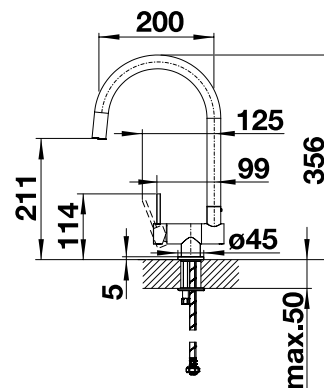
Magasnyomású

521 544

Alaptartozék


- 360° fokban elforgatható kifolyó
- A csaptelep beépítéséhez 35 mm átmérőjű furat szükséges
- Kerámiabetéttel
- Rugalmas, 450 mm hosszú csatlakozótömlők 3/8"-os anyával a különösen könnyű és biztonságos szereléshez
- Szabadalmazott sugárszabályzó
- LGA minősítés
- DVGW minősítés

Műszaki rajz



Áramlási sebesség 12.59 l

BLANCO ANTAS-S

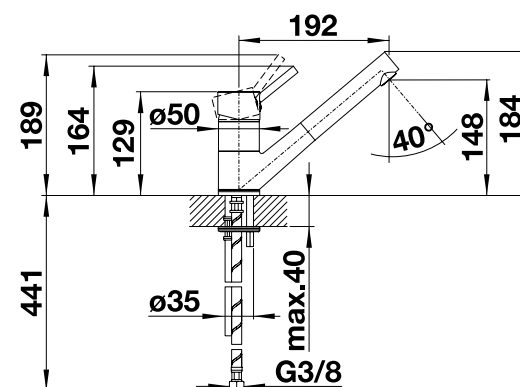


- Egyenes vonalú design, kompakt forma
- Különösen kis és kompakt mosogatókhoz alkalmas
- A kihúzható csapfej szélesebb körű használhatóságot tesz lehetővé

fém felület			
	króm	Magasnyomású Alacsonynyomású	515 348 516 764
SILGRANIT-Look, kétszínű			
	silgranit fekete/króm	Magasnyomású Alacsonynyomású	526 167 526 169
	antracit/króm	Magasnyomású Alacsonynyomású	515 356 516 772
	palaszürke/króm	Magasnyomású Alacsonynyomású	518 794 518 795
	alumetál/króm	Magasnyomású Alacsonynyomású	515 349 516 765
	silgranit fehér/króm	Magasnyomású Alacsonynyomású	515 350 516 766
	jázmin/króm	Magasnyomású Alacsonynyomású	515 351 516 767
	tartufo/króm	Magasnyomású Alacsonynyomású	517 637 517 638
	kávés/króm	Magasnyomású Alacsonynyomású	515 357 516 773

Kihúzható fej Alacsony nyomású

Műszaki rajz



Áramlási sebesség 11.5 l

Alaptartozék

- 140° fokban elforgatható kifolyó
- A csaptelep beépítéséhez 35 mm átmérőjű furat szükséges
- Kerámiabetéttel
- Műanyag bevonatú zuhanycső
- Rugalmas, 450 mm hosszú csatlakozótömlők 3/8"-os anyával
- LGA minősítés
- DVGW minősítés
- vagy

Választható tartozékok



Szennyszűrő a sarokszelephez

128 434



Vízugárszabályzó szett magasnyomású csaptelepekhez - lásd választható tartozékok

521 746



Tömlővezető a kihúzható fejes csaptelepekhez

511 920

Ajánlott mosogatószer-adagoló



BLANCO LATO

lásd az oldalon 287

BLANCO ANTAS



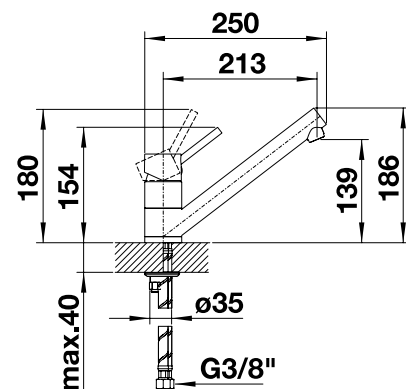
- Egyenes vonalú design, kompakt forma
- Különösen kis és kompakt mosogatókhoz alkalmas
- A 360°-ban elforgatható kifolyó szélesebb körű használhatóságot tesz lehetővé



fém felület			
	króm	Magasnyomású	515 337
		Alacsonynyomású	516 103

Fix kifolyó
F
Alacsony nyomású
⚡

Műszaki rajz



Áramlási sebesség 14.4 l

Alaptartozék

- 360°-ban elforgatható kifolyó
- A csaptelep beépítéséhez 35 mm átmérőjű furat szükséges
- Kerámiabetéttel
- Rugalmas, 450 mm hosszú csatlakozótömlők 3/8"-os anyával a különösen könnyű és biztonságos szereléshez
- Szabadalmazott sugárszabályzó
- LGA minősítés
- DVGW minősítés
- vagy

Választható tartozékok



Szennyszűrő a sarokszelephez

128 434



Vízugszabályzó szett magasnyomású csaptelepekhez - lásd választható tartozékok

521 746

Ajánlott mosogatószer-adagoló



BLANCO LATO

lásd az oldalon 287

BLANCO TRIMA



- Ergonomikus kialakítású kezelőelemek egyértelműen megjelölt funkciókkal
- A szűrt és a szűretlen víz külön szabályozható
- Integrált kifolyó mindkét vízminőséghez, speciális sugárszabályozóval
- A 360°-ban elforgatható kifolyó szélesebb körű használhatóságot tesz lehetővé



Magasnyomású



Fix kifolyó



Filter



fém felület

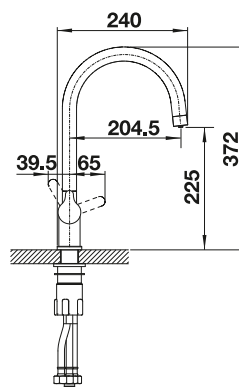


króm

Magasnyomású

520 840

Műszaki rajz



Alaptartozék

- 360°-ban elforgatható kifolyó
- A csaptelep beépítéséhez 35 mm átmérőjű furat szükséges
- Kerámiabetéttel
- Rugalmas, 450 mm hosszú csatlakozótömlők 3/8"-os anyával a különösen könnyű és biztonságos szereléshez
- Szabadalmazott sugárszabályzó

Választható tartozékok



Szennyszűrő a sarokszelephez

128 434

Ajánlott mosogatószer-
adagoló



BLANCO LATO










lásd az oldalon 287

BLANCO KANO-S



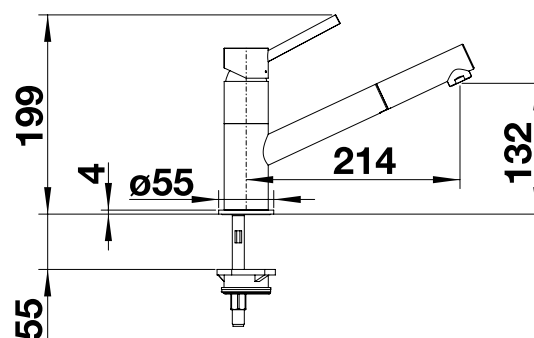
- Karcsú csaptelep esztétikus dizájnnal
- Kihúzható csapfejjel
- Különösen alkalmas kompakt mosogatókhoz
- A 120° fokban elforgatható kifolyó szélesebb körű használhatóságot tesz lehetővé



fém felület			
	króm	Magasnyomású	521 503
SILGRANIT-Look, kétszínű			
	silgranit fekete/króm	Magasnyomású	526 174
	antracit/króm	Magasnyomású	525 038
	alumetál/króm	Magasnyomású	525 039
	silgranit fehér/króm	Magasnyomású	525 040
	jázmin/króm	Magasnyomású	525 041
	pezsgő/króm	Magasnyomású	525 046
	kávés/króm	Magasnyomású	525 043
Extra színek			
	ÚJ matt fekete	Magasnyomású	526 668

Magasnyomású  Kihúzható fej 

Műszaki rajz



Áramlási sebesség 11.3 l

Alaptartozék

- 120° fokban elforgatható kifolyó
- Műanyag bevonatú zuhanycső
- A csaptelep beépítéséhez 35 mm átmérőjű furat szükséges
- Kerámiabetéttel
- Rugalmas, 350 mm hosszú csatlakozótömlők 3/8"-os anyával a különösen könnyű és biztonságos szereléshez

Csaptelepek

Választható tartozékok



Szennyszűrő a sarokszelephez

128 434



Vízsgárszabályzó szett magasnyomású csaptelepekhez - lásd választható tartozékok

521 746



Tömlővezető a kihúzható fejes csaptelepekhez

511 920

Ajánlott mosogatószer-adagoló



BLANCO LATO










lásd az oldalon 287

BLANCO KANO



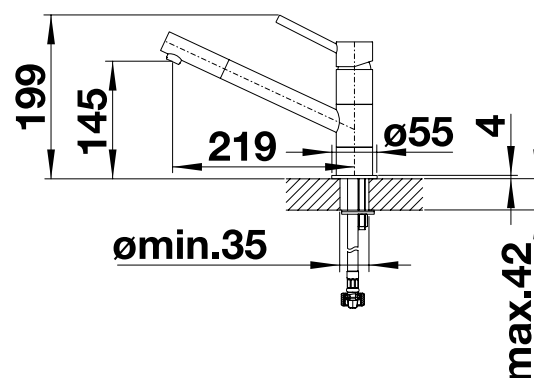
- Karcsú csaptelep esztétikus dizájnnal
- Különösen alkalmas kompakt mosogatókhoz
- A 360° fokban elforgatható kifolyó szélesebb körű használhatóságot tesz lehetővé



fém felület			
	króm	Magasnyomású	521 502
SILGRANIT-Look, kétszínű			
	silgranit fekete/króm	Magasnyomású	526 175
	antracit/króm	Magasnyomású	525 028
	alumetál/króm	Magasnyomású	525 029
	silgranit fehér/króm	Magasnyomású	525 030
	jázmin/króm	Magasnyomású	525 031
	kávés/króm	Magasnyomású	525 033
Extra színek			
	 matt fekete	Magasnyomású	526 667

Magasnyomású  Fix kifolyó 

Műszaki rajz



Áramlási sebesség 13.1 l

Alaptartozék

- 360° fokban elforgatható kifolyó
- A csaptelep beépítéséhez 35 mm átmérőjű furat szükséges
- Kerámiabetéttel
- Rugalmas, 350 mm hosszú csatlakozótömlők 3/8"-os anyával a különösen könnyű és biztonságos szereléshez
- Szabadalmazott sugárszabályzó

Választható tartozékok



Szennyszűrő a sarokszelephez

128 434

Ajánlott mosogatószer- adagoló



BLANCO LATO

lásd az oldalon 287

BLANCO MIDA-S



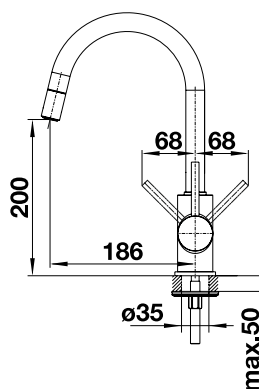
- Enyhén hajlított kifolyócső karcsú csaptesttel
- Az edények és vázák könnyű megtöltéséhez
- Különösen a kompakt mosogatókhoz alkalmas
- A 360° fokban elforgatható kifolyó szélesebb körű használhatóságot tesz lehetővé
- Kihúzható csapfej



fém felület			
	króm	Magasnyomású	521 454
SILGRANIT-Look			
	silgranit fekete	Magasnyomású	526 146
	antracit	Magasnyomású	521 455
	alumetál	Magasnyomású	521 456
	silgranit fehér	Magasnyomású	521 457
	jázmin	Magasnyomású	521 458
	pezsgő	Magasnyomású	521 459
	kávé	Magasnyomású	521 461
Extra színek			
	ÚJ matt fekete	Magasnyomású	526 653

Magasnyomású Kihúzható fej

Műszaki rajz



Áramlási sebesség 10 l

Alaptartozék

- 360° fokban elforgatható kifolyó
- A csaptelep beépítéséhez 35 mm átmérőjű furat szükséges
- Kerámiabetéttel
- Rugalmas, 350 mm hosszú csatlakozótömlők 3/8"-os anyával a különösen könnyű és biztonságos szereléshez
- Műanyag bevonatú zuhanycső
- LGA minősítés
- DVGW minősítés

Csaptelepek

Választható tartozékok



Szennyszűrő a sarokszelephez

128 434



Tömlővezető a kihúzható fejes csaptelepekhez

511 920

Ajánlott mosogatószer-adagoló



BLANCO LATO

lásd az oldalon 287

BLANCO MIDA



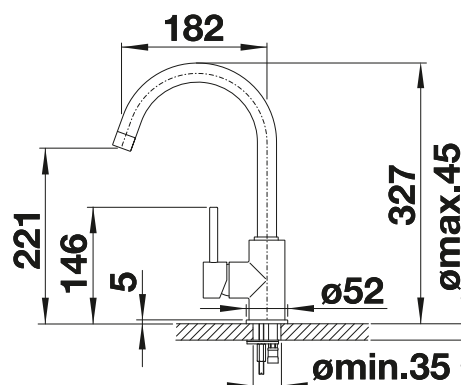
- Enyhén hajlított kifolyócső karcsú csaptesttel
- Az edények és vázák könnyű megtöltéséhez
- A 360° fokban elforgatható kifolyó szélesebb körű használhatóságot tesz lehetővé



fém felület			
	króm	Magasnyomású	517 742
SILGRANIT-Look			
	silgranit fekete	Magasnyomású	526 145
	antracit	Magasnyomású	519 415
	alumetál	Magasnyomású	519 416
	silgranit fehér	Magasnyomású	519 418
	jázmin	Magasnyomású	519 419
	pezsgő	Magasnyomású	519 420
	kávé	Magasnyomású	519 423
Extra színek			
	matt fekete	Magasnyomású	526 649

Magasnyomású Fix kifolyó

Műszaki rajz



Áramlási sebesség 15.12 l

Alaptartozék

- 360° fokban elforgatható kifolyó
- A csaptelep beépítéséhez 35 mm átmérőjű furat szükséges
- BLANCO kerámiabetétekkel
- Rugalmas, 350 mm hosszú csatlakozótömlők 3/8"-os anyával a különösen könnyű és biztonságos szereléshez
- LGA minősítés
- DVGW minősítés

Választható tartozékok



Szennyszűrő a sarokszelephez

128 434



Vízugárszabályzó szett magasnyomású csaptelepekhez - lásd választható tartozékok

521 746

Ajánlott mosogatószer-adagoló



BLANCO LATO



lásd az oldalon 287

BLANCO MILA-S



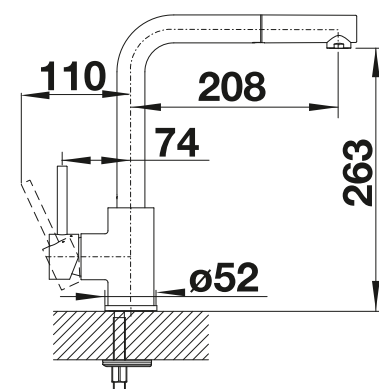
- Egyenes kifolyócső karcsú csaptesttel
- Kihúzható csapfejjel
- Az edények és vázák könnyű megtöltéséhez
- A 360° fokban elforgatható kifolyó szélesebb körű használhatóságot tesz lehetővé



fém felület			
	króm	Magasnyomású Alacsonynyomású	519 810 521 466
Extra színek			
	ÚJ matt fekete	Magasnyomású	526 660

Kihúzható fej  Alacsony nyomású 

Műszaki rajz



Áramlási sebesség 10.2 l

Alaptartozék

- 360° fokban elforgatható kifolyó
- A csaptelep beépítéséhez 35 mm átmérőjű furat szükséges
- BLANCO kerámiabetétekkel
- Rugalmas, 350 mm hosszú csatlakozótömlők 3/8"-os anyával a különösen könnyű és biztonságos szereléshez
- Műanyag bevonatú zuhanycső
- LGA minősítés
- DVGW minősítés

Választható tartozékok



Szennyszűrő a sarokszelephez

128 434



Vízugszabályzó szett magasnyomású csaptelepekhez - lásd választható tartozékok

521 746



Tömlővezető a kihúzható fejes csaptelepekhez

511 920

Ajánlott mosogatószer-adagoló



BLANCO LATO



lásd az oldalon 287

BLANCO MILA



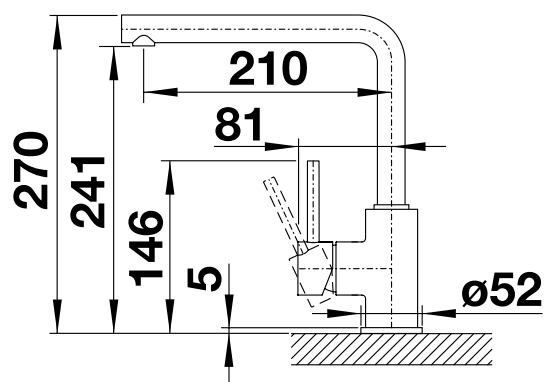
- Egyenes kifolyócső karcsú csaptesttel
- Az edények és vázák könnyű megtöltéséhez
- A 360°-ban elforgatható kifolyó szélesebb körű használhatóságot tesz lehetővé



fém felület			
	króm	Magasnyomású	519 414
Extra színek			
	ÚJ matt fekete	Magasnyomású	526 657

Magasnyomású  Fix kifolyó 

Műszaki rajz



Áramlási sebesség 14.4 l

Alaptartozék

- 360°-ban elforgatható kifolyó
- A csaptelep beépítéséhez 35 mm átmérőjű furat szükséges
- BLANCO kerámiabetétekkel
- Rugalmas, 350 mm hosszú csatlakozótömlők 3/8"-os anyával a különösen könnyű és biztonságos szereléshez
- LGA minősítés
- DVGW minősítés

Választható tartozékok



Szennyszűrő a sarokszelephez

128 434

Ajánlott mosogatószer-adagoló



BLANCO LATO

lásd az oldalon 287

BLANCO MILI



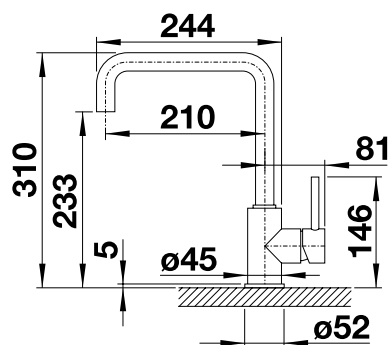
- J alakú kifolyócső karcsú csaptesttel
- Az edények és vázák könnyű megtöltéséhez
- A 360° fokban elforgatható kifolyó szélesebb körű használhatóságot tesz lehetővé



fém felület			
	króm	Magasnyomású	519 413
SILGRANIT-Look			
	silgranit fekete	Magasnyomású	526 159
	antracit	Magasnyomású	523 103
	alumetál	Magasnyomású	523 105
	silgranit fehér	Magasnyomású	523 107
	jázmin	Magasnyomású	523 108
	kávé	Magasnyomású	523 111
Extra színek			
	ÚJ matt fekete	Magasnyomású	526 665

Magasnyomású Fix kifolyó

Műszaki rajz



Áramlási sebesség 15 l

Alaptartozék

- 360° fokban elforgatható kifolyó
- A csaptelep beépítéséhez 35 mm átmérőjű furat szükséges
- BLANCO kerámiabetétekkel
- Rugalmas, 350 mm hosszú csatlakozótömlők 3/8"-os anyával a különösen könnyű és biztonságos szereléshez
- LGA minősítés
- DVGW minősítés

Csaptelepek

Választható tartozékok



Szennyszűrő a sarokszelephez

128 434



Vízugárszabályzó szett magasnyomású csaptelepekhez - lásd választható tartozékok

521 746

Ajánlott mosogatószer-adagoló



BLANCO LATO

lásd az oldalon 287

BLANCOWEGA-S II



- Felső karos csaptelep a könnyebb kezelhetőség és a rugalmas konyhatervezés érdekében
- Kétállású zuhany, könnyű váltás a normál vízszugár és a zuhanyugár között
- Különösen alkalmas kompakt mosogatókhoz és medencékhez
- Színazonos a SILGRANIT mosogatókkal és medencékkel

ÚJ



Magasnyomású



Kihúzható zuhanyfej

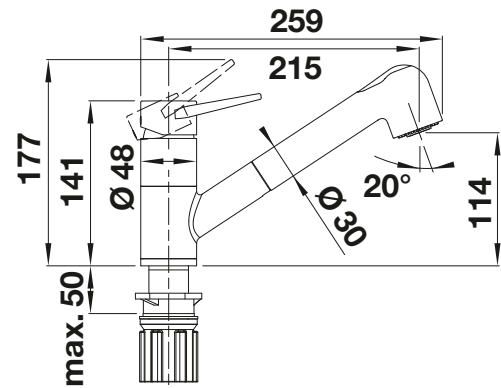


Kihúzható fej



fém felület			
	króm	Magasnyomású	526 416
SILGRANIT-Look, kétszínű			
	silgranit fekete/króm	Magasnyomású	526 428
	antracit/króm	Magasnyomású	526 420
	alumetál/króm	Magasnyomású	526 423
	silgranit fehér/króm	Magasnyomású	526 421
	jázmin/króm	Magasnyomású	526 422
	kávé/króm	Magasnyomású	526 424

Műszaki rajz



Áramlási sebesség 9.23 l

Alaptartozék

- 180°-ban elforgatható kifolyó
- A csaptelep beépítéséhez 35 mm átmérőjű furat szükséges
- Kerámiabetéttel
- Műanyag bevonatú zuhanycső
- Rugalmas, 550 mm hosszú csatlakozótömlők és 3/8" anyával a különösen könnyű és biztonságos szereléshez
- Szabadalmazott vízszugárszabályzó a lényegesen kisebb vízkölerakódásért
- Stabilizálólemez a konyhai csaptelep stabilitásának növelésére rozsdamentes acélból készült mosogatókba történő beépítéskor
- Minden csaptelep szerkezetiileg biztosított a visszafolyás ellen az EN 1717 szabvány szerint
- LGA minősítés
- DVGW minősítés

Választható tartozékok



Szennyszűrő a sarokszelephez

128 434



Vízszugárszabályzó szett magasnyomású csaptelepekhez - lásd választható tartozékok

521 746



Tömlővezető a kihúzható fejes csaptelepekhez

511 920

Ajánlott mosogatószer-adagoló



BLANCO LATO

lásd az oldalon 287

BLANCOWEGA II



- Felső karos csaptelep a könnyebb kezelhetőség és a rugalmas konyhatervezés érdekében
- Különösen alkalmas kompakt mosogatókhoz és medencékhez
- Színazonos a SILGRANIT mosogatókkal és medencékkel

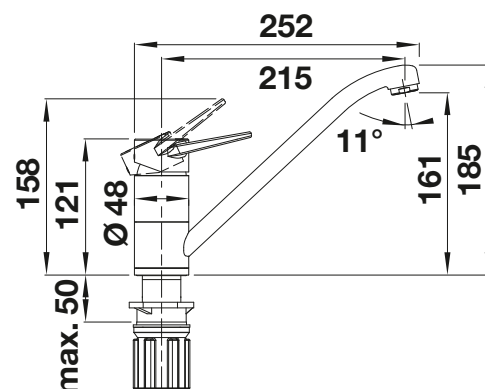
ÚJ



fém felület			
	króm	Magasnyomású	526 402
SILGRANIT-Look, kétszínű			
	silgranit fekete/króm	Magasnyomású	526 415
	antracit/króm	Magasnyomású	526 407
	alumetál/króm	Magasnyomású	526 410
	silgranit fehér/króm	Magasnyomású	526 408
	jázmin/króm	Magasnyomású	526 409
	kávés/króm	Magasnyomású	526 411

Magasnyomású **Fix kifolyó**

Műszaki rajz



Áramlási sebesség 14.98 l

Alaptartozék

- 180°-ban elforgatható kifolyó
- A csaptelep beépítéséhez 35 mm átmérőjű furat szükséges
- Kerámiabetéttel
- Műanyag bevonatú zuhanycső
- Rugalmas, 550 mm hosszú csatlakozótömlők és 3/8" anyával a különösen könnyű és biztonságos szereléshez
- Szabadalmazott vízugárszabályzó a lényegesen kisebb vízköléradásért
- Stabilizálólemez a konyhai csaptelep stabilitásának növelésére rozsdamentes acélból készült mosogatókba történő beépítéskor
- Minden csaptelep szerkezetiileg biztosított a visszafolyás ellen az EN 1717 szabvány szerint
- LGA minősítés
- DVGW minősítés

Csaptelepek

Választható tartozékok



Szennyszűrő a sarokszelephez

128 434



Vízugárszabályzó szett magasnyomású csaptelepekhez - lásd választható tartozékok

521 746

Ajánlott mosogatószer-adagoló



BLANCO LATO

lásd az oldalon 287

BLANCO DARAS-S-F



- Ablak elé szerelhető *
- Egyszerű kezelhetőség: emelje fel függőlegesen és fektesse oldalra
- Kihúzható csapfejjel
- Belépő modell
- Kis mosogatókhoz alkalmas
- A 80° fokban elforgatható kifolyó szélesebb körű használhatóságot tesz lehetővé
- Legkisebb távolság a mosogató és az ablakszárny közt 4 cm



Magasnyomású



Ablak elé szerelhető megoldás



Kihúzható fej

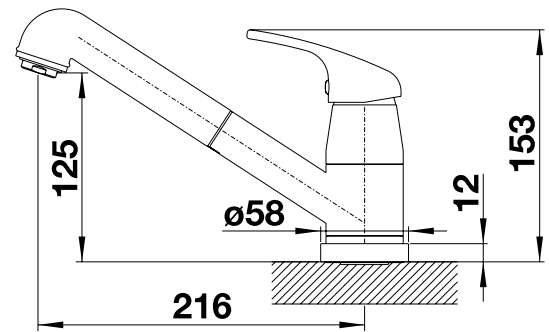


fém felület			
	króm	Magasnyomású	521 752

Alaptartozék

- 80° fokban elforgatható kifolyó
- A csaptelep beépítéséhez 35 mm átmérőjű furat szükséges
- Kerámiabetéttel
- Rugalmas, 750 mm hosszú csatlakozótömlők 3/8"-os anyával a különösen könnyű és biztonságos szereléshez
- Műanyag zuhancső

Műszaki rajz



Áramlási sebesség 8.25 l

BLANCO DARAS-F



- Ablak elé szerelhető *
- Egyszerű kezelhetőség: emelje fel függőlegesen és fektesse oldalra
- Belépőszintű modell
- Kis mosogatókhoz alkalmas
- A 360° fokban elforgatható kifolyó szélesebb körű használhatóságot tesz lehetővé
- Legkisebb távolság a mosogató és az ablakszárny közt 3 cm



Magasnyomású



Fix kifolyó



Ablak elé szerelhető megoldás

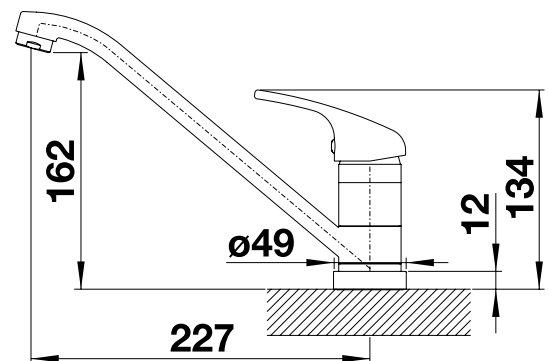


fém felület			
	króm	Magasnyomású	521 751

Alaptartozék

- 360° fokban elforgatható kifolyó
- A csaptelep beépítéséhez 35 mm átmérőjű furat szükséges
- Kerámiabetéttel
- Rugalmas, 750 mm hosszú csatlakozótömlők 3/8"-os anyával a különösen könnyű és biztonságos szereléshez

Műszaki rajz











Áramlási sebesség 13.7 l

BLANCO DARAS-S



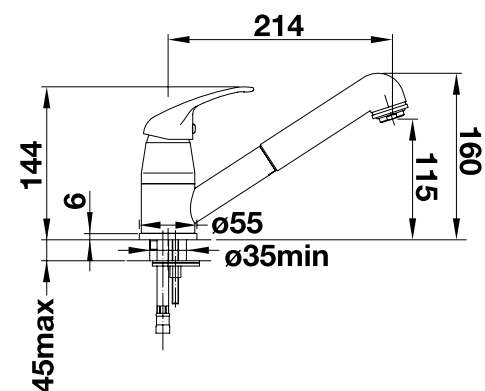
- Időtlenül klasszikus konyhai csaptelep
- Magas, hosszú kifolyó
- Belépőszintű modell
- Kihúzható csapfejjel
- Kis mosogatókhoz alkalmas
- Krómozott kivitelben és számos divatos, minőségi SILGRANIT-színben kapható



fém felület			
	króm	Magasnyomású	517 731
		Alacsonynyomású	519 724
SILGRANIT-Look			
	silgranit fekete	Magasnyomású	526 153
	antracit	Magasnyomású	517 732
	alumetál	Magasnyomású	517 733
	silgranit fehér	Magasnyomású	517 735
	jázmin	Magasnyomású	517 736
	pezsgő	Magasnyomású	517 737
	kávé	Magasnyomású	517 740

Kihúzható fej  Alacsony nyomású 

Műszaki rajz



Áramlási sebesség 9.1 l

Alaptartozék

- 90° fokban elforgatható kifolyó
- A csaptelep beépítéséhez 35 mm átmérőjű furat szükséges
- BLANCO kerámiabetétekkel
- Rugalmas, 500 mm hosszú csatlakozótömlők 3/8"-os anyával a különösen könnyű és biztonságos szereléshez
- Műanyag bevonatú zuhanycső

Választható tartozékok



Szennyszűrő a sarokszelephez

128 434



Vízugárszabályzó szett magasnyomású csaptelepekhez - lásd választható tartozékok

521 746



Tömlővezető a kihúzható fejes csaptelepekhez

511 920

Ajánlott mosogatószer-adagoló



BLANCO LATO









lásd az oldalon 287

BLANCO DARAS



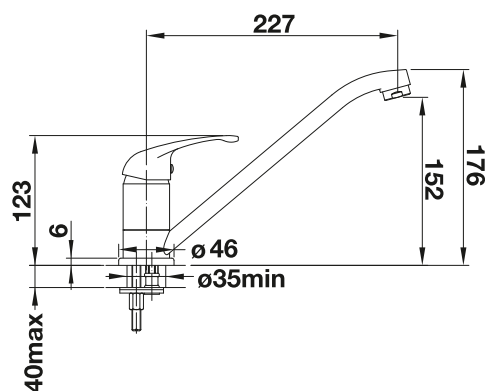
- Időtlenül klasszikus konyhai csaptelep
- Magas, hosszú kifolyó
- Belépőszintű modell
- Kis mosogatókhoz alkalmas
- A 360° fokban elforgatható kifolyó széleskörű használhatóságot tesz lehetővé
- Krómzott kivitelben és számos divatos, minőségi SILGRANIT-színben kapható



fém felület			
	króm	Magasnyomású Alacsonynyomású	517 720 519 723
SILGRANIT-Look			
	silgranit fekete	Magasnyomású	526 152
	antracit	Magasnyomású	517 721
	alumetál	Magasnyomású	517 722
	silgranit fehér	Magasnyomású	517 724
	jázmin	Magasnyomású	517 725
	pezsgő	Magasnyomású	517 726
	kávé	Magasnyomású	517 729

Fix kifolyó  Alacsony nyomású 

Műszaki rajz



Áramlási sebesség 15.4 l

Alaptartozék

- 360° fokban elforgatható kifolyó
- A csaptelep beépítéséhez 35 mm átmérőjű furat szükséges
- BLANCO kerámiabetétekkel
- Rugalmas, 500 mm hosszú csatlakozótömlők 3/8"-os anyával a különösen könnyű és biztonságos szereléshez
- Szabadalmazott sugárszabályzó

Választható tartozékok



Szennyszűrő a sarokszelephez

128 434



Vízszabályzó szett magasnyomású csaptelepekhez - lásd választható tartozékok

521 746

Ajánlott mosogatószer-adagoló



BLANCO LATO

lásd az oldalon 287

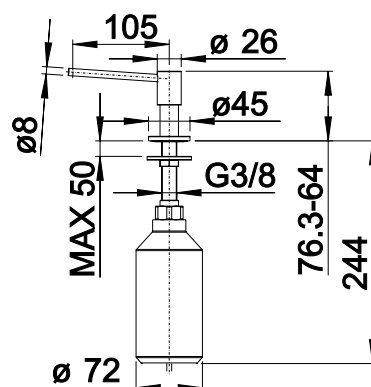
BLANCO PIONA



- Nagy választék
- Tökéletesen összehangolt design számos BLANCO és SteelArt csapteleppel
- Különösen a következő felületű csaptelepekhez: króm, fényes rozsdamentes, szálcsiszolt rozsdamentes és selyemmatt rozsdamentes
- Kényelmesen, felülről megtölthető

fém felület		
	króm	517 667
	tömör szálcsiszolt rozsdamentes acél	517 537
	selyemmatt rozsdamentes acél	515 992

Műszaki rajz




- 35 mm-es átmérőjű furat szükséges a beépítéséhez
- Térfogat: 500 ml

BLANCO LIVIA

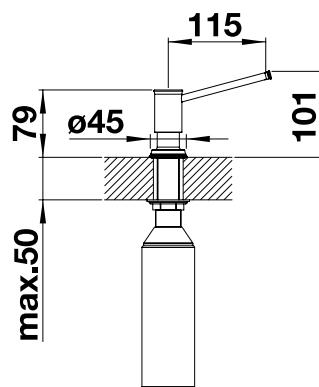


- Modern design látványos dekorelemekkel
- Rendszermegoldás a mosogatóhoz illő lefolyó-távműködtetővel és csapteleppel
- Különböző felületi kivitelekben kapható
- Kényelmesen, felülről megtölthető

Csaptelepek

PVD		
 	satín gold	526 698*
fém felület		
	króm	521 291
	sárgaréz	521 292
	mangán	521 293

Műszaki rajz
















- A beépítéséhez 35 mm átmérőjű furat szükséges
- Térfogat: 500 ml

* Elérhető április 2022

BLANCO LATO

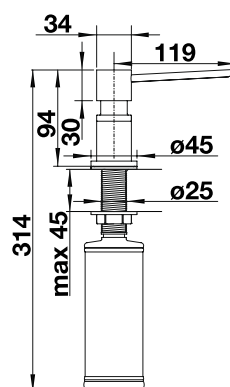


- Mosogatószer-adagoló időtlen, modern formatervezéssel
- A fém és kétszínű kivitel tökéletesen harmonizál a BLANCO csaptelepekkel és mosogatókkal
- Könnyű kezelés a pontosan összehangolt kifolyóméreteknak köszönhetően
- Kényelmesen, felülről megtölthető
- Különösen praktikus mosogatótartozékok

PVD		
	PVD steel	525 809
	satin gold	526 699*
fém felület		
	króm	525 808
SILGRANIT-Look, kétszínű		
	silgranit fekete/króm	526 177
	antracit/króm	525 810
	palaszürke/króm	525 817
	alumetál/króm	525 811
	silgranit fehér/króm	525 814
	jázmin/króm	525 812
	pezsgő/króm	525 813
	tartufo/króm	525 816
	kávé/króm	525 815
Extra színek		
	matt fekete	525 789

* Elérhető április 2022

Műszaki rajz



- 35 mm-es átmérőjű furat szükséges a beépítéséhez
- Térfogat: 300 ml

Alaptartozék

-

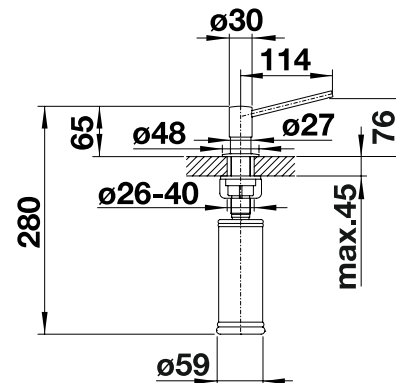
BLANCO TORRE



- Időtlen mosogatószer-adagoló kialakítás
- A fémes felület számos BLANCO csaptelephez és mosogatóhoz illik.
- Kényelmesen, felülről megtölthető
- Praktikus tartozék

PVD		
 ÚJ	PVD steel	526 430
 ÚJ	satin gold	526 700*
fém felület		
	króm	512 593
	tömör szálcsiszolt rozsdamentes acél	521 541
	rozsdamentes színhatás	512 594

Műszaki rajz



A beépítéséhez 35 mm átmérőjű furat szükséges
Térfogat: 300 ml



Alaptartozék

* Elérhető április 2022

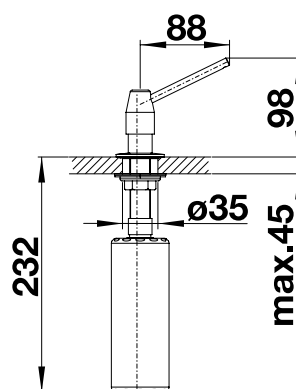
BLANCO TANGO



- Kényelmesen, felülről megtölthető
- Praktikus tartozék

fém felület		
	króm	511 266
	rozsdamentes színhatás	512 643

Műszaki rajz



- 35 mm-es átmérőjű furat szükséges a beépítéséhez
- Térfogat: 300 ml

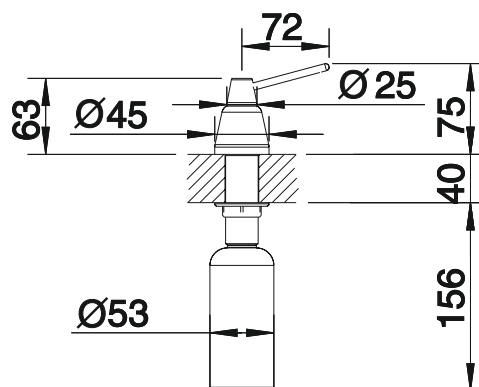
BLANCO TIGA



- Kényelmesen, felülről megtölthető
- Praktikus tartozék

fém felület		
	króm	510 769

Műszaki rajz




- Térfogat: 250ml
- 35mm-es átmérőjű kiegészítő furat szükséges

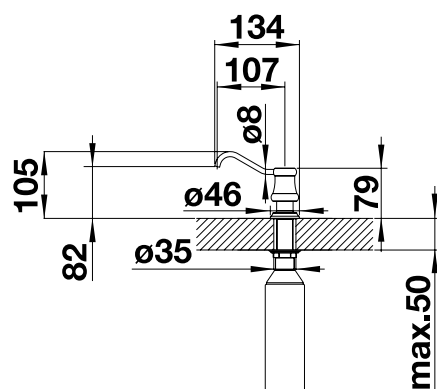
BLANCO VICUS



- Modern hangsúly a hagyományos vidéki ház-stílushoz
- Praktikus tartozék a mindennapokra
- Kényelmesen, felülről megtölthető

fém felület		
	króm	524 290
	sárgaréz	524 291

Műszaki rajz




- 35 mm-es átmérőjű furat szükséges a beépítéséhez
- Térfogat: 500 ml

BLANCO YANO

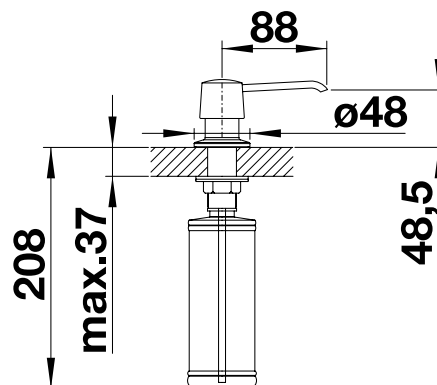


- Modern design, tökéletesen illik számos BLANCO csaptelephez
- Praktikus tartozék a mindennapokhoz
- Kényelmesen, felülről megtölthető

Csaptelepek

fém felület		
	króm	524 256

Műszaki rajz



- 35 mm-es átmérőjű furat szükséges a beépítéséhez
- Térfogat: 300 ml

GYŰJTÉS. SZELEKTÁLÁS. RENDSZEREZÉS.

BLANCO hulladékgyűjtő rendszerek.



A mosogató alsószekrény nagy szerepet játszik a konyha kialakításában. Általában itt tároljuk a hulladékgyűjtőket, a tisztítószerket, de itt találhatóak a csaptelep bekötőrészei, valamint a hideg- és melegvizes csövek is, és további helyet foglalhatnak a beépített vízszűrő berendezések is. Éppen ezért az alsószekrényben különösen fontos lehet egy hulladékgyűjtő vagy rendszerező egység kialakítása, amely optimálisan használja a fennmaradó teret és amely egyéni igényekhez igazítható. A BLANCO szinte bármekkora szélességű alsószekrényhez kínál megoldást, beleértve a kihúzható fiókkal rendelkezőket is. Kimondottan a korlátozott méretekkel rendelkező alsószekrényekhez készült a SELECT II Soda vagy a SELECT II Compact. Az osztott, fiókos szekrényekhez pedig a FLEXON II Low kínál rugalmas megoldást, melybe például a hulladékgyűjtő vagy rendszerező egységeket közvetlenül a munkafelület alá szerelhetjük be.



Vonzó és funkcionális kialakításukkal és magas termékminőségükkel a BLANCO hulladékgyűjtő rendszerek bármely konyhát még tökéletesebbé tesznek.



A BLANCO hulladékgyűjtő rendszerek elegánsan rejtőznek el a mosogató alsószekrényében. Nem számít, hogy az alsószekrénynek lengőajtói, kihúzható előlapjai vagy fiókjai vannak-e, és hogy azok milyen szélesek. Mindig a megfelelő megoldást tudjuk kínálni.



A hasznos kiegészítőket bárhol használhatjuk, ahol szükséges. Ilyen például a MOVEX lábpedál arra az esetre, ha mindkét keze tele van, vagy a praktikus szemetes fedelek, mellyel elkerülheti a kellemetlen szagokat az alsószekrényben.

GYŰJTÉS. SZELEKTÁLÁS. RENDSZEREZÉS.

BLANCO FLEXON II - a lehető legtöbbet hozza ki a mosogatószekrényből.



A BLANCO FLEXON II termékcsalád kiváló minőségű kerettel rendelkező hulladéktárolókat kínál, és könnyen beépíthető a legtöbb kihúzható konyhaszekrénybe. A különböző méretű hulladéktárolókkal rendelkező modellek széles választékának köszönhetően a FLEXON II szinte minden konyhatervezésnél testre szabható. Mindegy, hogy a vásárló 30 vagy 90 cm-es szekrény szélességgel, egy- vagy osztott fiókos szekrényvel rendelkezik, a hulladékgyűjtő rendszer könnyen felszerelhető a meglévő konyhaszekrényekbe is. A keret egyszerűen elhelyezhető a fiókban, így a vödrök könnyen hozzáférhetők és rendkívül könnyen tisztíthatók.

De a FLEXON II sokkal többet kínál: az alacsony változat közvetlenül a munkapult alá szerelhető, így biztosítva az ergonomikus működést. A FLEXON II nem csak a hulladék összegyűjtésére és szelektálására használható; a rendszer tökéletes például tisztítóeszközök tárolására is.



A FLEXON II Low a lehető legjobban használja ki az alsószekrényben rendelkezésre álló helyet úgy, hogy a hulladékot és az újrahasznosítható anyagokat közvetlenül a munkafelület vagy a mosogató alá helyezi.



Ha osztott fiókos konyhai alsószekrényeket tervez, a FLEXON II Low tökéletes megoldás a szelektív hulladékgyűjtésre, vagy pl. tisztítóeszközök tárolására.



A BLANCO FLEXON II ideális meglévő konyhaszekrényekhez. Pillanatok alatt beszerelhető, és 30-60 cm széles szekrényekbe is tökéletesen beilleszthető.

BLANCO FWD Max



- Prémium modell a nagy mennyiségű ételhulladék számára
- Optimális a BLANCO mosogatókhoz és medencékhez
- Kiváló minőség a nagy teljesítményű AC indukciós motornak köszönhetően
- Könnyen beszerelhető a 3 csavaros szerelőrendszernek köszönhetően
- Rozsdamentes acélból készült őrlő alkatrészek
- 3 őrlési fokozat
- Az őrlőkamra térfogata 1200 ml
- Automatikus irányváltó funkció

ÚJ

AC Indukciós motor

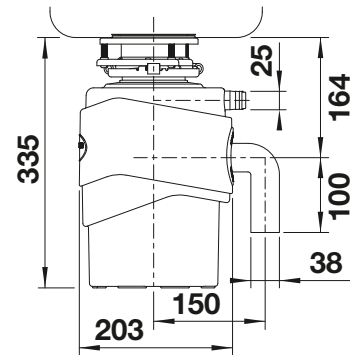


1 HP/ 230 V/
50 Hz/ 12 A

Hálózati
csatlakozó típusa
E+F

526 648*

Műszaki rajz



* Elérhető április 2022

Alaptartozék



Levegőkapcsoló szett



Levegőkapcsoló nyomógomb,
PDV acél (konyhamalachoz)



Gumibetét (Konyhamalachoz)



Lefolyó dugó és szűrőkosár
(Konyhamalachoz)



L cső készlet (Konyhamalachoz)



Túlfolyó csatlakozó
(Konyhamalachoz)



Csavarkulcs (Konyhamalachoz)

- Gumi terelő
- Dugó és szűrő a leeresztő lezárásához
- Levegőkapcsoló krómozott és PVD acél fedéllel
- L-cső mosogatógép vagy túlfolyó csatlakozással
- Túlfolyócsatlakozó BLANCO mosogatókhoz
- Csavarkulcs a szereléshez és a duguláselhárításhoz
- 3 1/2'-es mosogató lefolyó kimenet szükséges
- Terméktömeg: 11 kg
- Nem leválasztható 90 cm-es tápkábel
- Visszaállító gomb az FWD alján (megjegyzés a hozzáférhetőségről)

Választható tartozékok



Levegőkapcsoló nyomógomb,
satin gold (konyhamalachoz)
526 769



Levegőkapcsoló nyomógomb,
matt fekete (konyhamalachoz)
526 770



Kiegészítő medence cső készlet
(konyhamalachoz)
526 772

Hulladékostályozó
rendszerek

BLANCO FWD Medium



- Az átlagos mennyiségű háztartási ételhulladék számára kifejlesztett modell.
- Optimális a BLANCO mosogatókhoz és medencékhez
- Kiváló minőség a nagy teljesítményű AC indukciós motornak köszönhetően
- Könnyen beszerelhető a 3 csavaros szerelőrendszernek köszönhetően
- Rozsdamentes acélból készült őrlő alkatrészek
- 3 őrlési fokozat
- Az őrlőkamra térfogata 1200 ml

ÚJ

AC Indukciós motor

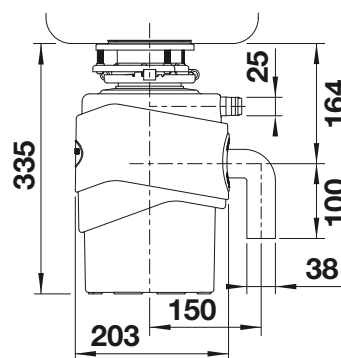


0.75 HP/ 230 V/
50 Hz/ 10 A

Hálózati
csatlakozó típusa
E+F

526 647*

Műszaki rajz



* Elérhető április 2022

Alaptartozék



Levegőkapcsoló szett



Levegőkapcsoló nyomógomb,
PDV acél (konyhamalachoz)



Gumibetét (Konyhamalachoz)



Lefolyó dugó és szűrőkosár
(Konyhamalachoz)



L cső készlet (Konyhamalachoz)



Túlfolyó csatlakozó
(Konyhamalachoz)



Csavarkulcs (Konyhamalachoz)

- Gumi terelő
- Dugó és szűrő a leeresztő lezárásához
- Levegőkapcsoló krómozott és PVD acél fedéllel
- L-cső mosogatógép vagy túlfolyó csatlakozással
- Túlfolyócsatlakozó BLANCO mosogatókhoz
- Csavarkulcs a szereléshez és a duguláselhárításhoz
- 3 1/2'-es mosogató lefolyó kimenet szükséges
- Terméktömeg: 10.6 kg
- Nem leválasztható 90 cm-es tápkábel
- Visszaállító gomb az FWD alján (megjegyzés a hozzáférhetőségről)

Hulladékostályozó
rendszer

Választható tartozékok



Levegőkapcsoló nyomógomb,
satin gold (konyhamalachoz)
526 769



Levegőkapcsoló nyomógomb,
matt fekete (konyhamalachoz)
526 770



Kiegészítő medence cső készlet
(konyhamalachoz)
526 772

BLANCO FWD Lite



- Belépő szintű modell a kis mennyiségű ételhulladék számára
- Optimális a BLANCO mosogatókhoz és medencékhez
- Kiváló minőség a nagy teljesítményű AC indukciós motornak köszönhetően
- Könnyen beszerelhető a 3 csavaros szerelőrendszernek köszönhetően
- Rozsdamentes acélból készült őrlő alkatrészek
- 2 őrlési fokozat
- Az őrlőkamra térfogata 900 ml

ÚJ

AC Indukciós motor

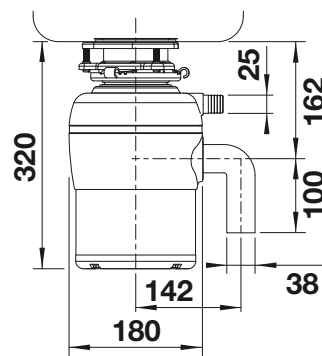


0.5 HP/ 230 V/
50 Hz/ 10 A

Hálózati
csatlakozó típusa
E+F

526 646*

Műszaki rajz



* Elérhető április 2022

Alaptartozék



Levegőkapcsoló szett



Gumibetét (Konyhamalachoz)



Lefolyó dugó (Konyhamalachoz)



Túlfolyó csatlakozó
(Konyhamalachoz)



Csavarkulcs (Konyhamalachoz)



L cső készlet (Konyhamalachoz)

- Gumi terelő
- Lefolyó dugó a leeresztő zárásához
- Levegőkapcsoló krómozott nyomógombbal
- L-cső mosogatógép vagy túlfolyó csatlakozással
- Túlfolyócsatlakozó a BLANCO mosogatókhoz
- Csavarkulcs a felszereléshez és a duguláselhárításhoz
- 3 1/2"-es mosogató lefolyó kimenet szükséges
- Terméktömeg: 7,4 kg
- Nem leválasztható 90 cm-es tápkábel
- Visszaállító gomb az FWD alján (megjegyzés a hozzáférhetőségről)

Választható tartozékok



Levegőkapcsoló nyomógomb,
matt fekete (konyhamalachoz)
526 770



Kiegészítő medence cső készlet
(konyhamalachoz)
526 772

Hulladékostályozó
rendszerek

BLANCO SELECT II



- Teljes helykihasználás a mosogatószekrényben a mosogatóval és a csapteleppel összhangban kialakított, méretre szabott megoldásoknak köszönhetően.
- Széles modellválaszték a leggyakoribb szekrényméretekhez
- A sokoldalú univerzális dobozokkal még egyszerűbb a dolgok tisztán és rendezetten tartása a rendszerező fiókban
- Sokféle és változatos szelektív hulladékgyűjtési opciók rugalmasan összeállítható vödörkombinációkkal
- Egyszerű beépítés mérés, jelölés vagy előfúrás nélkül
- Opcionális tartozékokkal egészítheti ki a rendszert egyedi megoldások létrehozása érdekében
- Modern design kiváló minőségű alumíniummal
- A nagy és sima felületeknek köszönhetően minden rész könnyen tisztítható



reddot winner 2021

szekrény méret mm	600	600	600	600
BLANCO SELECT II	60/4 Orga	XL 60/3 Orga	60/3 Orga	60/2 Orga
	526211	526210	526209	526208
Úrtartalom	42 l	46 l	45 l	49 l

Alaptartozék

bútorfrontra szerelhető kihúzható rendszer, rendszerező fiók, 2 x 15 l-es és 2 x 6 l-es vödör, 1 db hulladékgyűjtő fedél 6 l-es vödörhöz

bútorfrontra szerelhető kihúzható rendszer, rendszerező fiók, 1 x 30 l-es és 2 x 8 l-es vödör, 1 db hulladékgyűjtő fedél 8 l-es vödörhöz

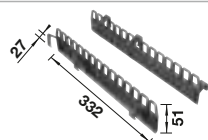
bútorfrontra szerelhető kihúzható rendszer, rendszerező fiók, 3x15 l-es vödör

bútorfrontra szerelhető kihúzható rendszer, rendszerező fiók, 1x30 l-es és 1x19 l-es vödör


Megjegyzés a beépítéshez

- Beépítési magasság: 456 mm (az univerzális dobozok eltolhatók, hogy a lefolyógarnitúrát ne akadályozzák) beépítési mélység: 400 mm, szükséges belső alsószekrény méret a fióksínekhez: 450 mm.
- A szekrényajtón nem lehet pánt vagy furat. Ügyeljen a fogantyú elhelyezésére.
- Kazettás ajtókkal szerelt alsószekrényekbe történő beépítésre is alkalmas, legalább 40 mm-es keretek esetén.
- A tervezésnél figyelni kell a hulladékgyűjtő rendszer beépítési magasságára, a mosogató beépítési mélységére és az alsószekrény ebből adódóan szükséges minimális méreteire.
- Javasolt legkisebb lábzetmagasság MOVEX beépítéséhez: 100 mm.

Választható tartozékok




BLANCO SELECT Clip Szemeteszsák-tartó
521300



BLANCO MOVEX Lábpédál
519357



BLANCO SELECT AutoMove Elektromos nyitórendszer
521301*





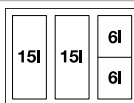
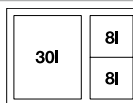
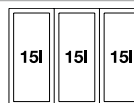

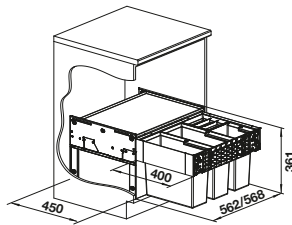
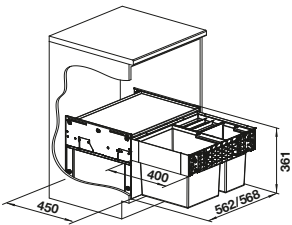
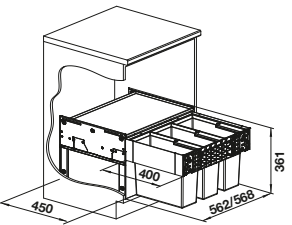
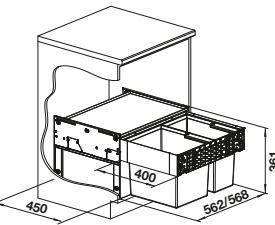


AktivBio-fedél 6 l
524219

BLANCO SELECT II



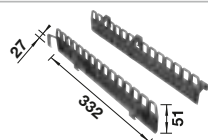
- Teljes helykihasználás a mosogatószekrényben a mosogatóval és a csapteleppel összhangban kialakított, méretre szabott megoldásoknak köszönhetően.
- Széles modellválaszték a leggyakoribb szekrényméretekhez
- Sokféle és változatos szelektív hulladékgyűjtési opciók rugalmasan összeállítható vödörkombinációkkal
- Egyszerű beépítés mérés, jelölés vagy előfúrás nélkül
- Opcionális tartozékokkal egészítheti ki a rendszert egyedi megoldások létrehozása érdekében
- Modern design kiváló minőségű alumíniummal
- A nagy és sima felületeknek köszönhetően minden rész könnyen tisztítható

szekrényméret mm	600	600	600	600
BLANCO SELECT II	60/4	XL 60/3	60/3	60/2
				
	526 206	526 205	526 204	526 203
Úrtartalom	42 l	46 l	45 l	49 l
				
				
Alaptartozék	Bútorfrontra szerelhető kihúzható rendszer, rendszerfedél, 2 x 15 l-es és 2 x 6 l-es vödör, 1 db hulladékgyűjtő fedél 6 l-es vödörhöz	Bútorfrontra szerelhető kihúzható rendszer, rendszerfedél, 1 x 30 l-es és 2 x 8 l-es vödör, 1 db hulladékgyűjtő fedél 8 l-es vödörhöz	Bútorfrontra szerelhető kihúzható rendszer, rendszerfedél, 3 x 15 l-es vödör	Bútorfrontra szerelhető kihúzható rendszer, rendszerfedél, 1 x 30 l-es és 1 x 19 l-es vödör


Megjegyzés a beépítéshez

- Beépítési magasság: 361 mm, beépítési mélység: 400 mm, szükséges belső szekrényméret a fióksínekhez: 450 mm.
- A szekrényajtón nem lehet pánt vagy furat. Ügyeljen a fogantyú elhelyezésére.
- Kazettás ajtókkal szerelt alsószekrényekbe történő beépítésre is alkalmas, legalább 40 mm-es keretek esetén.
- A tervezésnél figyelni kell a hulladékgyűjtő rendszer beépítési magasságára, a mosogató beépítési mélységére és az alsószekrény ebből adódóan szükséges minimális méreteire.
- Javasolt legkisebb lábamatmagasság MOVEX beépítéséhez: 100 mm.

Választható tartozékok



BLANCO SELECT Clip Szemeteszsák-tartó
521 300



BLANCO MOVEX Lámpedál
519 357



BLANCO SELECT AutoMove Elektromos nyitórendszer
521 301*



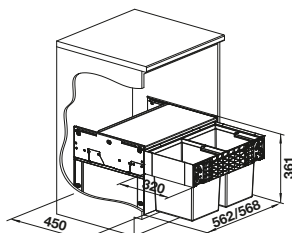
AktivBio-fedél 6 l
524 219

BLANCO SELECT II Compact 60/2



- Ideális falra szerelt, alacsony nyomású vízmelegítők, forróvíz-rendszerek és szűrőrendszerek elé történő beszereléshez
- Az alsószekrényben rendelkezésre álló hely optimális kihasználása a csökkentett, 320 mm beépítési mélységnek köszönhetően
- Modern design kiváló minőségű alumíniummal
- A nagy és sima felületeknek köszönhetően minden rész könnyen tisztítható
- Egyszerű beépítés mérés, jelölés vagy előfúrás nélkül

szekrényméret mm	600
BLANCO SELECT II Compact 60/2	
	
	526 207
Úrtartalom	34 l
	



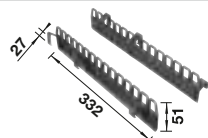
Alaptartozék

Bútorfrontra szerelhető kihúzható rendszer, rendszerfedél, 2 x 17 l-es vödör


Megjegyzés a beépítéshez

- Beépítési magasság: 361 mm, beépítési mélység: 320 mm, szükséges belső szekrényméret a fióksínekhez: 450 mm.
- A szekrényajtón nem lehet pánt vagy furat. Ügyeljen a fogantyú elhelyezésére.
- Kazettás ajtókkal szerelt alsószekrényekbe történő beépítésre is alkalmas, legalább 40 mm-es keretek esetén.
- A tervezésnél figyelni kell a hulladékgyűjtő rendszer beépítési magasságára, a mosogató beépítési mélységére és az alsószekrény ebből adódóan szükséges minimális méreteire.
- Minimális beépítési mélység a BLANCO TAMPERA Hot forróvízes rendszerhez: 550 mm.
- Javasolt legkisebb lábamatmagasság MOVEX beépítéséhez: 100 mm.

Választható tartozékok



BLANCO SELECT Clip
Szemeteszsák-tartó
521 300



BLANCO MOVEX Lábpedál
519 357



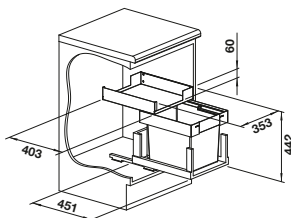
BLANCO SELECT AutoMove
Elektromos nyitórendszer
521 301*

BLANCO SELECT II Soda



- Aprólékosan megtervezett megoldás a BLANCO Soda számára: optimális helykihasználás az alsószekrényben a rendszerelemek optimális összjátékának köszönhetően
- Könnyű hozzáférés a Soda rendszerhez a szűrő vagy a CO2-palackok cseréjéhez
- Minden egy helyen: az integrált polc elegendő helyet biztosít 4 darab CO2-palack számára
- A rendszerelemek formája harmonizál egymással
- A nagy és sima felületeknek köszönhetően minden rész könnyen tisztítható

szekrényméret mm	600
BLANCO SELECT II Soda	
	
	526304
Úrtartalom	30 l
	

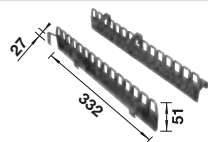


Alaptartozék

Bútorfrontra szerelhető kihúzható rendszer, fiók, fióksínek, integrált polc, 1 x 30 l-es vödör

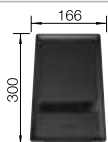
Megjegyzés a beépítéshez

Választható tartozékok




BLANCO SELECT Clip
Szemeteszsák-tartó

521300



Tároló tál fedéllel

235845



BLANCO MOVEX Lábpedál

519357

BLANCO SELECT II



- Teljes helykihasználás a mosogatószekrényben a mosogatóval és a csapteleppel összhangban kialakított, méretre szabott megoldásoknak köszönhetően.
- Széles modellválaszték a leggyakoribb szekrényméretekhez
- Sokféle és változatos szelektív hulladékgyűjtési opciók rugalmasan összeállítható vödörkombinációkkal
- Egyszerű beépítés mérés, jelölés vagy előfúrás nélkül
- Opcionális tartozékokkal egészítheti ki a rendszert egyedi megoldások létrehozása érdekében
- Modern design kiváló minőségű alumíniummal
- A nagy és sima felületeknek köszönhetően minden rész könnyen tisztítható

szekrényméret mm	500	500	450
BLANCO SELECT II	50/3	50/2	45/2
	526 202	526 201	526 200
Úrtartalom	35 l	38 l	32 l

Alaptartozék

Bútorfrontra szerelhető kihúzható rendszer, rendszerfedél, 1 x 19 l-es és 2 x 8 l-es vödör, 1 db hulladékgyűjtő fedél 8 l-es vödörhöz

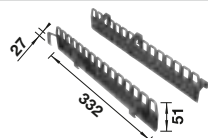
Bútorfrontra szerelhető kihúzható rendszer, rendszerfedél, 2 x 19 l-es vödör

Bútorfrontra szerelhető kihúzható rendszer, rendszerfedél, 2 x 16 l-es vödör


Megjegyzés a beépítéshez

- Beépítési magasság: 361 mm, beépítési mélység: 400 mm, szükséges belső szekrényméret a fióksínekhez: 450 mm.
- A szekrényajtón nem lehet pánt vagy furat. Ügyeljen a fogantyú elhelyezésére.
- Kazettás ajtókkal szerelt alsószekrényekbe történő beépítésre is alkalmas, legalább 40 mm-es keretek esetén.
- A tervezésnél figyelni kell a hulladékgyűjtő rendszer beépítési magasságára, a mosogató beépítési mélységére és az alsószekrény ebből adódóan szükséges minimális méreteire.
- Javasolt legkisebb lábamatmagasság MOVEX beépítéséhez: 100 mm.

Választható tartozékok




BLANCO SELECT Clip Szemeteszsák-tartó
521 300



BLANCO MOVEX Lábpedál
519 357



BLANCO SELECT AutoMove Elektromos nyitórendszer
521 301*



AktivBio-fedél 8 l
524 220

BLANCO FLEXON II



- Stabilitás és higiénia a felfüggesztett vödörök tartalmozó keretmegoldásnak köszönhetően
- Széles modellválaszték minden hagyományos alsószekrény mérethez és fiókmérethez
- Sokféle és változatos szelektív hulladékgyűjtési opciók rugalmasan összeállítható vödörkombinációkkal
- Egyszerű beszerelés jelölés vagy előfúrás nélkül
- Opcionális tartozékokkal egészítheti ki a rendszert
- Modern design kiváló minőségű alumíniummal
- A nagy és sima felületeknek köszönhetően minden rész könnyen tisztítható



red dot award 2017
winner

szekrény méret mm	600	600	600	600
BLANCO FLEXON II	60/4	XL 60/3	60/3	60/2
	521 474	521 473	521 472	521 471
Úrtartalom	42 l	46 l	45 l	49 l

Alaptartozék

fiókba beépíthető rendszer, fedél, 2 db 15 l-es és 2 db 6 l-es vödör, 1 db hulladékgyűjtő fedél 6 l-es vödörhöz

fiókba beépíthető rendszer, fedél, 1 db 30 l-es és 2 db 8 l-es vödör, 1 db hulladékgyűjtő fedél 8 l-es vödörhöz

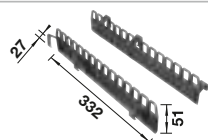
fiókba beépíthető rendszer, fedél, 3 db 15 l-es vödör

fiókba beépíthető rendszer, fedél, 1 db 30 l-es és 1 db 19 l-es vödör

Megjegyzés a beépítéshez

- A beépítéshez takarólemezzel és kihúzható fiókkal felszerelt alsószekrény szükséges.
- Beépítési magasság: 360 mm a fiók aljától, beépítési mélység: 400 mm (a fiók belső mérete).
- Maximális tokmagasság: 265 mm a fiók aljától
- Kazettás ajtókkal szerelt alsószekrénybe is beépíthető, ha a keret mérete min. 90 mm.
- A tervezésnél figyelembe kell venni a hulladéktároló rendszer beépítési magasságát, a fiók magasságát, a lefolyógarnitúrával szerelt mosogató beépítési mélységét, valamint az alsószekrény ebből adódó minimális méretét.
- Ajánlott minimális lábamatmagasság MOVEX beépítéséhez: 100 mm

Választható tartozékok



BLANCO SELECT Clip
Szemeteszsák-tartó
521 300



Univerzális rekesz beilleszthető
8-l-, 15-l- vagy 19-l-vödörbe
229 342



AktivBio-fedél 6 l
524 219



15 l- Rendező fedél
229 338

BLANCO FLEXON II

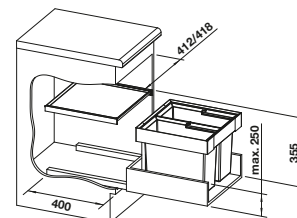
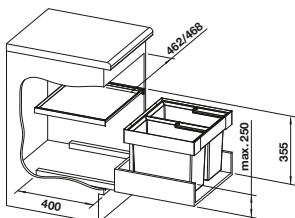
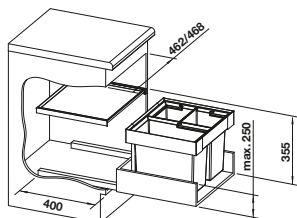


- Stabilitás és higiénia a felfüggesztett vödörök tartalmozó keretmegoldásnak köszönhetően
- Széles modellválaszték minden hagyományos alsószekrény mérethez és fiók mérethez
- Sokféle és változatos szelektív hulladékgyűjtési opciók rugalmasan összeállítható vödörkombinációkkal
- Egyszerű beszerelés jelölés vagy előfúrás nélkül
- Opcionális tartozékokkal egészítheti ki a rendszert
- Modern design kiváló minőségű alumíniummal
- A nagy és sima felületeknek köszönhetően minden rész könnyen tisztítható



reddot award 2017 winner

szekrény méret mm	500	500	450
BLANCO FLEXON II	50/3	50/2	45/2
			
	521 470	521 469	521 468
Úrtartalom	35 l	38 l	32 l
			



Alaptartozék

fiókba beépíthető rendszer, fedél, 1 db 19 l-es és 2 db 8 l-es vödör, 1 db hulladékgyűjtő fedél 8 l-es vödörhöz

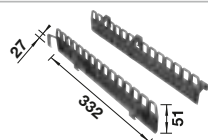
fiókba beépíthető rendszer, fedél, 2 db 19 l-es vödör

fiókba beépíthető rendszer, fedél, 2 db 16 l-es vödör

Megjegyzés a beépítéshez

- A beépítéshez takarólemez és kihúzható fiókkal felszerelt alsószekrény szükséges.
- Beépítési magasság: 360 mm a fiók aljától, beépítési mélység: 400 mm (a fiók belső mérete).
- Maximális tokmagasság: 265 mm a fiók aljától
- Kazettás ajtókkal szerelt alsószekrénybe is beépíthető, ha a keret mérete min. 90 mm.
- A tervezésnél figyelembe kell venni a hulladékátroló rendszer beépítési magasságát, a fiók magasságát, a lefolyógarnitúrával szerelt mosogató beépítési mélységét, valamint az alsószekrény ebből adódó minimális méretét.
- Ajánlott minimális lábatmagasság MOVEX beépítéséhez: 100 mm


Választható tartozékok




BLANCO SELECT Clip Szemeteszsák-tartó
521 300



Univerzális rekesz beilleszthető 8 l-, 15 l- vagy 19 l-vödörbe
229 342



AktivBio-fedél 8 l
524 220



BLANCO MOVEX Lábpedál
519 357

BLANCO FLEXON II

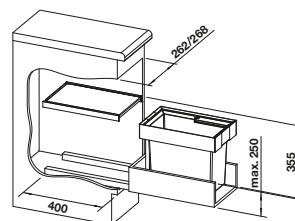
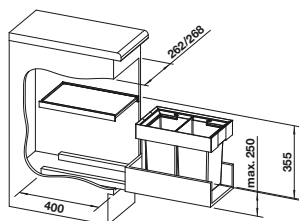


- Stabilitás és higiénia a felfüggesztett vödörök tartalmazó keretmegoldásnak köszönhetően
- Széles modellválaszték minden hagyományos alsószekrényre mérethez és fiókmérethez
- Sokféle és változatos szelektív hulladékgyűjtési opciók rugalmasan összeállítható vödörkombinációkkal
- Egyszerű szerelés jelölés vagy előfúrás nélkül
- Opcionális tartozékokkal egészítheti ki a rendszert
- Modern design kiváló minőségű alumíniummal
- A nagy és sima felületeknek köszönhetően minden rész könnyen tisztítható



reddot award 2017
winner

szekrényméret mm	300	300
BLANCO FLEXON II	30/2	30/1
		
	521 467	521 542
Úrtartalom	16 l	19 l
		



Alaptartozék


fiókba beépíthető rendszer, fedél, 2 db 8 l-es vödör, 1 db hulladékgyűjtő fedél 8 l-es vödörhöz

fiókba beépíthető rendszer, fedél, 1 db 19 l-es vödör

Megjegyzés a beépítéshez

- A beépítéshez takarólemezzel és kihúzható fiókkal felszerelt alsószekrény szükséges.
- Beépítési magasság: 360 mm a fiók aljától, beépítési mélység: 400 mm (a fiók belső mérete).
- Maximális tokmagasság: 265 mm a fiók aljától
- Kazettás ajtókkal szerelt alsószekrénybe is beépíthető, ha a keret mérete min. 90 mm.
- A tervezésnél figyelembe kell venni a hulladéktároló rendszer beépítési magasságát, a fiók magasságát, a lefolyógarnitúrával szerelt mosogató beépítési mélységét, valamint az alsószekrény ebből adódó minimális méretét.
- Ajánlott minimális lábamatmagasság MOVEX beépítéséhez: 100 mm

Választható tartozékok




AktivBio-fedél 8 l

524220



Univerzális rekesz beilleszthető 8-l-, 15-l- vagy 19-l-vödörbe

229342



BLANCO MOVEX Lábpédál

519357





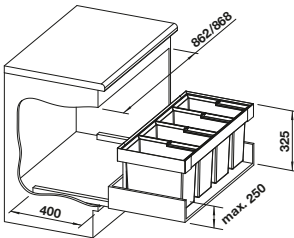
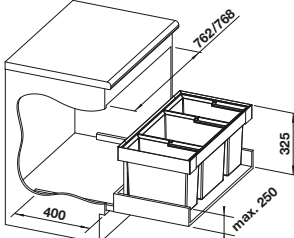
BLANCO FLEXON II Low



- 50 és 90 cm közötti szélességű, osztott fiókos alsószekrényekhez (a 325 mm-es csökkentett beépítési magasságnak köszönhetően)
- Sokféle és változatos szelektív hulladékgyűjtési opciók rugalmasan összeállítható vödörkombinációkkal
- Stabilitás és higiénia a felfüggesztett vödröket tartalmazó keretmegoldásnak köszönhetően
- Egyszerű beszerelés jelölés vagy előfúrás nélkül
- Modern design kiváló minőségű alumíniummal
- A nagy és sima felületeknek köszönhetően minden rész könnyen tisztítható
- Opcionális tartozékokkal egészítheti ki a rendszert



reddot award 2017
winner

szekrényméret mm	900	800
BLANCO FLEXON II Low	90/4	80/3
		
	521 475	525 221
Úrtartalom	73 l	65 l
		
		

Alaptartozék

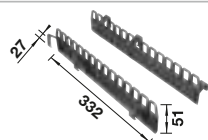
fiókba beépíthető rendszer, 3 db 19 l-es és 1 db 16 l-es vödör

fiókba beépíthető rendszer, 1 db 30 l-es, 1 db 19 l-es és 1 db 16 l-es vödör

Megjegyzés a beépítéshez

- A beépítéshez takarólemezzel és kihúzható fiókkal felszerelt alsószekrény szükséges.
- Beépítési magasság 325 mm a fiók aljától, beépítési mélység 400 mm (fiók belső mérete).
- Maximális tokmagasság: 250 mm a fiók aljától.
- Kazettás ajtókkal szerelt alsószekrénybe is beépíthető, ha a keret mérete min. 90 mm.
- A tervezésnél figyelembe kell venni a hulladékgyűjtő rendszer beépítési magasságát, a fiók magasságát, a lefolyógarnitúrával szerelt mosogató beépítési mélységét, valamint az alsószekrény ebből adódó minimális méretét.
- Javasolt legkisebb lábzetmagasság MOVEX beépítéséhez: 100 mm.


Választható tartozékok



BLANCO SELECT Clip
Szemeteszsák-tartó
521 300



Univerzális rekesz beilleszthető
8-l-, 15-l- vagy 19-l-vödörbe
229 342



BLANCO MOVEX Lábpédál
519 357

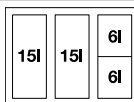
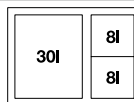


BLANCO FLEXON II Low

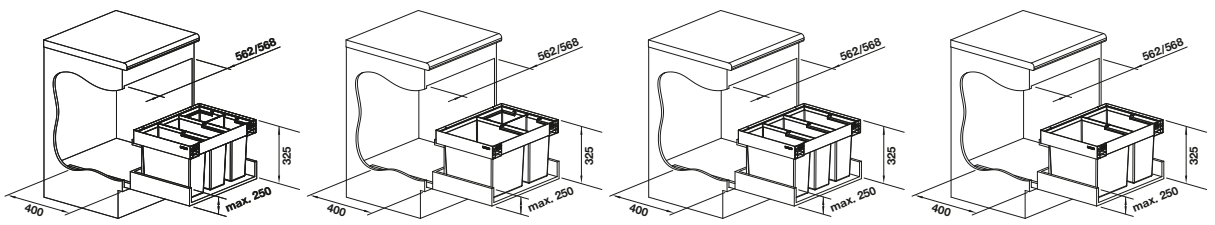


- 50 és 90 cm közötti szélességű, osztott fiókos alsószeekrényekhez (a 325 mm-es csökkentett beépítési magasságnak köszönhetően)
- Sokféle és változatos szelektív hulladékgyűjtési opciók rugalmasan összeállítható vödörkombinációkkal
- Stabilitás és higiénia a felfüggesztett vödröket tartalmazó keretmegoldásnak köszönhetően
- Egyszerű beszerelés jelölés vagy előfúrás nélkül
- Modern design kiváló minőségű alumíniummal
- A nagy és sima felületeknek köszönhetően minden rész könnyen tisztítható
- Opcionális tartozékokkal egészítheti ki a rendszert

ÚJ

szekrényméret mm	600	600	600	600
BLANCO FLEXON II Low	60/4	XL 60/3	60/3	60/2
				
	526644	526643	526642	526641

Úrtartalom	42 l	46 l	45 l	49 l
				



Alaptartozék	fiókba beépíthető rendszer, 2 db 15 l-es és 2 db 6 l-es vödör, 1 db hulladékgyűjtő fedél a 6 l-es vödörhöz	fiókba beépíthető rendszer, 1 db 30 l-es és 2 db 8 l-es vödör, 1 db hulladékgyűjtő fedél a 8 l-es vödörhöz	fiókba beépíthető rendszer, 3 db 15 l-es vödör	fiókba beépíthető rendszer, 1 db 30 l-es és 1 db 19 l-es vödör
--------------	--	--	--	--

Megjegyzés a beépítéshez

- A beépítéshez takarólemezzel és kihúzható fiókkal felszerelt alsószeekrény szükséges.
- Beépítési magasság 325 mm a fiók aljától, beépítési mélység 400 mm (fiók belső mérete).
- Maximális tokmagasság: 250 mm a fiók aljától.
- Kazettás ajtókkal szerelt alsószeekrénybe is beépíthető, ha a keret mérete min. 90 mm.
- A tervezésnél figyelembe kell venni a hulladékgyűjtő rendszer beépítési magasságát, a fiók magasságát, a lefolyógarnitúrával szerelt mosogató beépítési mélységét, valamint az alsószeekrény ebből adódó minimális méretét.
- Javasolt legkisebb lábáztatmagasság MOVEX beépítéséhez: 100 mm.

Választható tartozékok

			
BLANCO SELECT Clip Szemeteszsák-tartó 521 300	Univerzális rekesz beilleszthető 8-l-, 15-l- vagy 19-l-vödörbe 229 342	AktivBio-fedél 6 l 524 219	15 l- Rendező fedél 229 338

Hulladékstályozó rendszerek

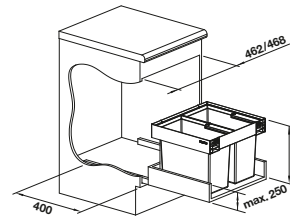
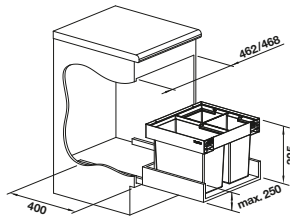
BLANCO FLEXON II Low



- 50 és 90 cm közötti szélességű, osztott fiókos alsószeekrényekhez (a 325 mm-es csökkentett beépítési magasságnak köszönhetően)
- Sokféle és változatos szelektív hulladékgyűjtési opciók rugalmasan összeállítható vödörkombinációkkal
- Stabilitás és higiénia a felfüggesztett vödröket tartalmazó keretmegoldásnak köszönhetően
- Egyszerű beszerelés jelölés vagy előfúrás nélkül
- Modern design kiváló minőségű alumíniummal
- A nagy és sima felületeknek köszönhetően minden rész könnyen tisztítható
- Opcionális tartozékokkal egészítheti ki a rendszert

ÚJ

szeekrény méret mm	500	500
BLANCO FLEXON II Low	50/3	50/2
		
	526 640	526 639
Úrtartalom	35 l	38 l
		



Alaptartozék

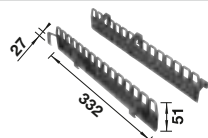
fiókba beépíthető rendszer, 1 db 19 l-es és 2 db 8 l-es vödör, 1 db hulladékgyűjtő fedél a 8 l-es vödörhöz

fiókba beépíthető rendszer, fedél, 2 db 19 l-es vödör

Megjegyzés a beépítéshez

- A beépítéshez takarólemezzel és kihúzható fiókkal felszerelt alsószeekrény szükséges.
- Beépítési magasság 325 mm a fiók aljától, beépítési mélység 400 mm (fiók belső mérete).
- Maximális tokmagasság: 250 mm a fiók aljától.
- Kazettás ajtókkal szerelt alsószeekrénybe is beépíthető, ha a keret mérete min. 90 mm.
- A tervezésnél figyelembe kell venni a hulladékgyűjtő rendszer beépítési magasságát, a fiók magasságát, a lefolyógarnitúrával szerelt mosogató beépítési mélységét, valamint az alsószeekrény ebből adódó minimális méretét.
- Javasolt legkisebb lábzaatmagasság MOVEX beépítéséhez: 100 mm.


Választható tartozékok




BLANCO SELECT Clip Szemeteszsák-tartó
521 300



Univerzális rekesz beilleszthető 8 l-, 15 l- vagy 19 l-vödörbe
229 342



AktivBio-fedél 8 l
524 220



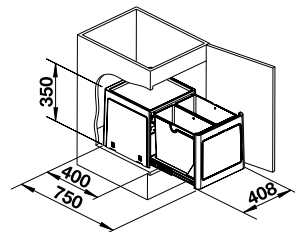
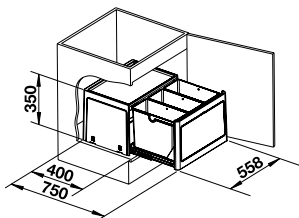
BLANCO MOVEX Lábpedál
519 357

BLANCO BOTTON Pro



- Kompakt rendszer az alsószekrényben történő könnyű elhelyezéshez
- Különböző modellek a leggyakoribb alsószekrény-méretekhez
- Könnyű felszerelés a szerelési útmutató segítségével
- Funkcionális design minőségi műanyagból
- Könnyen tisztítható vödörök ergonomikus fogantyúval
- A kompakt méreteket meghazudtoló, nagy hulladékbefogadó képesség

szekrényméret mm	600	450
BLANCO BOTTON Pro	60/3 Automatic	45/2 Automatic
		
	517 470	517 468
Úrtartalom	39 l	26 l
		



Alaptartozék

a nyílóajtók mögötti fenék lemezre szerelhető vödörök, 3 db 13 l-es vödör, ajtózáró

a nyílóajtók mögötti fenék lemezre szerelhető vödörök, 2 db 13 l-es vödör, ajtózáró

Megjegyzés a beépítéshez





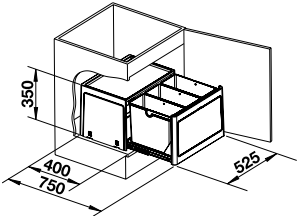
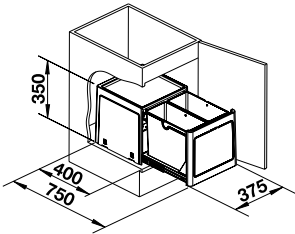
- Beépítési információk BLANCO BOTTON Pro Automatic modellhez
- Az ajtóknak min. 100°-ban kell nyílniuk
- Az ajtópánt max. szélessége 35 mm lehet
- Beépítési mélység: 400 mm
- Beépítési magasság: 350 mm

Választható tartozékok

BLANCO BOTTON Pro



- Kompakt rendszer az alsószekrényben történő könnyű elhelyezéshez
- Különböző modellek a leggyakoribb alsószekrény-méretekhez
- Könnyű felszerelés a szerelési útmutató segítségével
- Funkcionális design minőségi műanyagból
- Könnyen tisztítható vödörk ergonómikus fogantyúval
- A kompakt méreteket meghazudtoló, nagy hulladékbefogadó képesség

szekrényméret mm	600	450
BLANCO BOTTON Pro	60 Manual	45/2 Manual
		
	517 469	517 467
Úrtartalom	39 l	26 l
		
		
Alaptartozék	a nyílóajtók mögötti fenék lemezre szerelhető vödörk, 3 db 13 l-es vödör	a nyílóajtók mögötti fenék lemezre szerelhető vödörk, 2 db 13 l-es vödör

Megjegyzés a beépítéshez

- Beépítési információk a BLANCO BOTTON Pro Manual modelhez:
- A beépítési szélességnél figyelembe kell venni az ajtópánt méretét
- Beépítési mélység: 400 mm
- Beépítési magasság: 350 mm

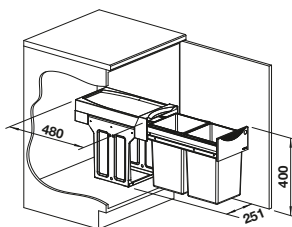
Választható tartozékok

BLANCO BOTTON II 30/2



- A kompakt méreteket meghazudtoló, nagy hulladékbecfogadó képesség
- Rugalmasan elhelyezhető az alsószekrényben
- Egyszerűen, csupán négy csavarral felszerelhető az alsó lapra
- Rendkívül strapabíró az U alakú acéllemezprofilnak köszönhetően
- A vödrök felfelé könnyen kiemelhetők
- Funkcionáldesign minőségi műanyagból

szekrényméret mm	300		
BLANCO BOTTON II 30/2			
			
	526376		
Úrtartalom	30 l		
	<table border="1"><tr><td>15l</td></tr><tr><td>15l</td></tr></table>	15l	15l
15l			
15l			



Alaptartozék

a nyílóajtók mögötti fenék lemezre szerelhető rendszer, 2 db 15 l-es vödörll

Megjegyzés a beépítéshez

Választható tartozékok

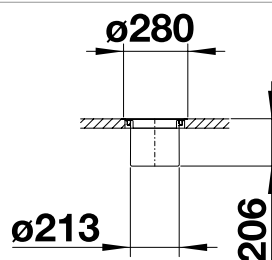
BLANCO SOLON-IF



- Minőségi, teljes egészében rozsdamentes acél hulladékgyűjtő rendszer
- Kényelmes munkavégzés, a hulladék közvetlenül a vödörbe kerül – nincs többé fárasztó görnyedés
- Minőségi, könnyen tisztítható rozsdamentes acél
- A kellemetlen szagok csökkentésére fedél
- Kiegyensúlyozott design
- Munkalapszintű vagy felülről történő beépítéshez



szekrényméret mm	300
BLANCO SOLON-IF	
	
	512471
Úrtartalom	7 l
	



Alaptartozék	munkafelületekbe beépíthető rendszer, 1 db 7 l-es rozsdamentes acél vödör, rozsdamentes acél hulladékgyűjtő fedél
---------------------	---



Megjegyzés a beépítéshez	
---------------------------------	--

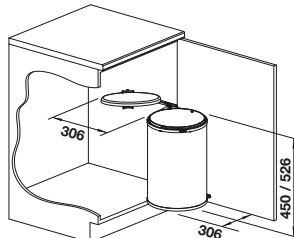
Választható tartozékok	
-------------------------------	--

BLANCO SINGOLO XL



- Közvetlenül az alsószekrény ajtajára felszerelhető, kompakt rendszer
- A kompakt méreteket meghazudtoló, nagy hulladékbecfofogó képesség
- Kényelmesen nyitható az alsószekrény ajtajával együtt
- A vödör felfelé könnyen kiemelhető
- Az acéltestnek köszönhetően igen stabil
- Fokozatmentesen állítható: kazettás ajtókhöz is alkalmas
- Bal és jobb oldalra is felszerelhető

szekrényméret mm	400
BLANCO SINGOLO XL	
	
	526377
Úrtartalom	20 l
	



Alaptartozék

a nyílóajtókra felszerelhető rendszer, 1 db 20 l-es vödör, hulladékgyűjtő fedél

Megjegyzés a beépítéshez

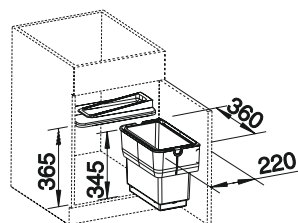
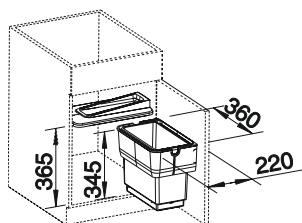
Választható tartozékok

BLANCO SINGOLO



- Közvetlenül az alsószekrény ajtajára felszerelhető, kompakt rendszer
- Egyetlen modell a 45 cm-es, 50 cm-es és 60 cm-es alsószekrényekhez
- A vödör felfelé könnyen kiemelhető
- Kényelmesen nyitható az alsószekrény ajtajával együtt
- Levehető fedél tárolóhelyel könnyű tárgyak, pl. szivacsok számára
- Fokozatmentesen állítható: kazettás ajtókhöz is alkalmas
- Választható válaszfal a vödör két részre osztásához

szekrényméret mm	450	450
BLANCO SINGOLO	-S	
		
	512881	512880
Úrtartalom	14 l	14 l
		



Alaptartozék

a nyílóajtókra felszerelhető rendszer, fedél, 1 db 14 l-es vödör, vödörrelválasztó

a nyílóajtókra felszerelhető rendszer, fedél, 1 db 14 l-es vödör

Megjegyzés a beépítéshez

Választható tartozékok

A KONYHAI FELADATOK MEGKÖNNYÍTÉSE

A mosogatóközpontoz tartozó kiegészítők



A mosogató nemcsak az ételek előkészítésére és mosogatra szolgálhat. Ötletes kiegészítőinkkel néhány egyszerű lépéssel multifunkcionális munkahellyé alakítható. A gördülékeny munkafolyamatok kiküszöbölik a felesleges műveleteket, így az ételkészítés gyerekjátékká válik. Ez kimondottan praktikus előnyökkel jár, különösen kis konyhákban.



Minden mosogató praktikus tartozéka egy maradékgyűjtő. A medencébe akasztva az elkészített vagy megtisztított ételek, vagy a megtisztított edények és evőeszközök ideiglenes tárolására használható.



A vágódeszka növeli a munkafelületet, rugalmasan elhelyezhető és mozgatható a mosogató felett.



A csepegtető ráccsal egy további funkcionális szint hozható létre. Ideális pl. edények lecsöpögtetéséhez vagy ételek lemosásához.

BLANCO CARE tisztító- és ápolószerek

DailyClean+



- Professzionális vízkőoldó minden csaptelep és mosogató felületéhez
- Kíméletes - alkalmas mindennapi használatra
- Ne használja savra érzékeny felületeken. Kövesse a használati utasításban leírtakat. Ha nem biztos benne, tesztelje nem feltűnő helyen.



526618

Tisztító- és ápolószerek



- Mikroszálas törölkendő alkalmas minden felülethez
- Napi többszöri tisztításhoz
- 1 db-ot tartalmaz




BLANCO Mikroszálas törölkendő

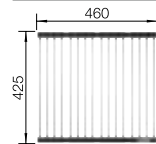
126999

BLANCO mosogató tartozékok

Harmonika rács

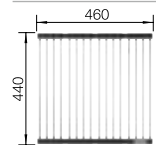


- A csepegtetőfelületre, a medence fölé vagy a munkalapra helyezhető
- Kibővíti a mosogatóközpont sokoldalúságát, pl. az elmosogatott edények lecsepegtetésekor vagy az edények megtöltésekor
- Változtatható elhelyezés a csepegtetőfelületen, a medencén vagy a mosogatón kívül
- Könnyen tárolható a praktikus összecsuksukhatóságnak köszönhetően



400 mm széles mosogatóhoz
(pl. PLEON, ETAGON, SUBLINE, CLARON, ZEROX, ANDANO)

238 482



420 mm széles mosogatóhoz
(pl. ADON)

238 483

Sarokba helyezhető tálca



- Mosogató- és csepegtetőtálca élelmiszerekhez és edényekhez
- Praktikus tárolófelület a mosogatósi tartozékok számára
- Többféleképpen, stabilan elhelyezhető
- Hatékony és rugalmas helykihasználás
- Minőségi műanyagból



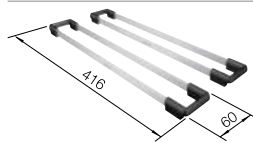
BLANCO DALAGO, METRA, ADON és PLEON modellekhez alkalmas

235 866

Rakodósín készlet



- A mosogatómedence peremén lévő felső sínek hidat, ezáltal további munkavégzési szintet alkotnak a mosogató felett
- További felhasználási lehetőség a munkalapon (pl. csepegtető-alátétként)
- Minőségi rozsdamentes acélból
- SILGRANIT BLANCO SUBLINE és PLEON, valamint ANDANO, SUPRA, CLARON, FLOW, ZEROX és CRONOS-IF modellekhez ajánlott



235 906

BLANCO mosogató tartozékok

Csepegtető rács



- A medencébe helyezve további funkcionális szintet hoz létre
- Ideális pl. az edények lecsepegtetésére vagy élelmiszerek megmosására
- A mosogató mellett a csepegtetőrács alátétként használható
- Kis helyigény mellett tovább bővíti a mosogatóközpont sokoldalúságát
- Minőségi rozsdamentes acélból



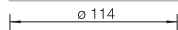
SILGRANIT és kerámia BLANCO PLEON és SUBLINE modellekhez ajánlott

234 795

CapFlow



- A lefolyó esztétikus takarása
- Tökéletes szűrőkosár működés
- Átépítés nélkül univerzálisan minden 3 1/2" lefolyóval szerelt mosogatóhoz alkalmas
- Nem kompatibilis InFino -lefolyóval




517 666

Medencére helyezhető csepegtető



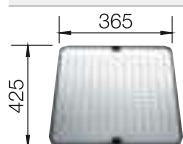
- Rendkívüli, attraktív, hullámhatású design
- Magas szintű funkcionalitás a kiváló lefolyásnak és az edények stabil elhelyezkedésének köszönhetően
- Ideális kiegészítés az alsó beépítésű, IF lapos peremű és klasszikus profilszegélyű medencékhez



230 734

BLANCO mosogató tartozékok

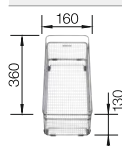
Csepegtetőtálca



- A munkalapra helyezve a csepegtetőtálca kiváltja a csepegtetőfelületet
- Elegendő helyet biztosít az elmosogatott edények elhelyezésére
- Minőségi műanyagból, rozsdamentes acélbetéttel
- Ideális egy- vagy kétmedencés mosogatók esetében is

513485

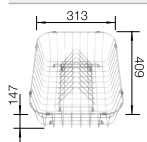
Multifunkciós kosár



- A medencék és mosogatók praktikus kiegészítője
- Különösen alkalmas zöldség és gyümölcs mosására
- 400 mm hosszúságú medencékhez és mosogatókhoz
- Minőségi, könnyen tisztítható rozsdamentes acélból

223 297

Edénykosár tányértartóval



- A mosogatóban vagy mellette használható
- Praktikus tányértartóval
- Minőségi, könnyen tisztítható rozsdamentes acélból


507 829

BLANCO mosogató tartozékok

Flexibilis vágólap



- Mosogatógépben tisztítható (65 °C-ig)
- Ideális védelem a késnek és vágódeszkának
- Élelmiszerálló és higiénikus
- Bármely BLANCO vágódeszkára ráhelyezhető

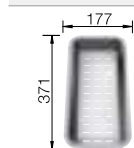


225 469

Multifunkciós tálak

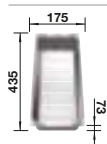


- A mosogatókhoz és medencékhez illő kiegészítők
- Zöldség és gyümölcs mosására, lecsepegtetésre vagy tárolásra
- Minőségi, könnyen tisztítható rozsdamentes acélból



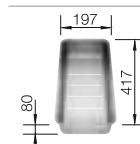
Kerámia BLANCO ETAGON modellhez ajánlott, a medence peremére helyezhető

226 189



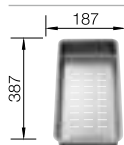
SILGRANIT BLANCO ETAGON és SUBLINE modellekhez ajánlott(ETAGON aláépíthető modelleknél, ha a munkalap vastagsága min. 20 mm)

227 689



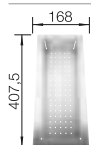
A rozsdamentes acél BLANCO ETAGON modellhez, valamint az ANDANO és a SUPRA modellekhez ajánlott

227 692



BLANCO ETAGON modellekhez ajánlott, anyaga rozsdamentes acél, a medence belső peremére helyezhető

231 396



Kerámia BLANCO SUBLINE modellhez ajánlott

514 542

BLANCO mosogató tartozékok

SITYBox



- A beakasztható SITYBox tálba elegánsan elhelyezhetők például a mosogatóeszközök
- Üde színfolt citromsárga, kiwi, narancs és lávaszürke színben
- Minőségi műanyagból
- Minden 35 mm peremszélességű, felső beépítésű mosogatóhoz, pl. ADON, FARON, METRA (perem elől/hátul), PLEON, DALAGO

		235 494
		236 720
		236 721
		236 722

Univerzális vágódeszkák



- A klasszikus, felső beépítésű mosogatókhoz
- A mosogató külső peremein mozgatott vágódeszka rugalmas munkavégzést tesz lehetővé a mosogató körül

	510 mm hosszú mosogatóhoz	210 521
	500 mm hosszú mosogatóhoz	217 611
	500 mm hosszú mosogatóhoz	218 313
	510 mm hosszú mosogatóhoz	225 362
	435 mm hosszú mosogatóhoz	225 685

BLANCO mosogató tartozékok

Univerzális vágódeszkák alsó és IF-beépítésű medencékhez




- Alsó és IF-beépítésű medencékhez használható
- A munkalap kivágásban, illetve a medencék belső falán vezetett vágódeszkák növelik a funkcionalitást
- 400 mm vagy 396 mm hosszúságú medencékhez alkalmas

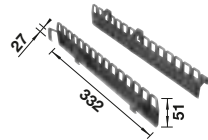
	Rozsdamentes acél és SILGRANIT BLANCO ETAGON-U modellekhez, valamint ANDANO, SUPRA és SUBLINE SILGRANIT modellekhez ajánlott <i>(nem alkalmas ANDANO/ETAGON IF/A modellekhez)</i>	227 697
	SUBLINE kerámia modellekhez ajánlott	227 699
	Rozsdamentes acél és SILGRANIT BLANCO ETAGON modellekhez, valamint ANDANO, SUPRA és SUBLINE SILGRANIT modellekhez ajánlott	230 700
	SUBLINE kerámia modellekhez ajánlott	514 544
	ETAGON, ANDANO, SOLIS modellekhez ajánlott	239 449

BLANCO hulladéktároló rendszer tartozékok

BLANCO SELECT Clip



- Vödörre pattintható pántok a szemetszsák egyszerű és biztonságos rögzítéséhez
- Alkalmas minden BLANCO SELECT II és FLEXON II vödörmérethez 15 liter felett és minden szemetszsák-méretre
- Megoldás a SELECT II és a FLEXON II vödrök befogadóképességének optimális kihasználására
- A BLANCO SELECT II-höz és a FLEXON II-höz tökéletesen illeszkedő kialakítás



521 300

BLANCO SELECT AutoMove



- Érintéssel működő csillapított nyitás minden kihúzható frontnál
- Több kialakítási lehetőség a konyhában a fogantyú nélküli frontoknál is
- Véletlenszerű kinyitás elleni védelem
- Egyszerű és gyors felszerelés
- Helytakarékos csővel rendelkező lefolyógarnitúra beszerelése javasolt
- Nem javasolt körben tömítéssel ellátott alsószelekrény-ajtókhoz

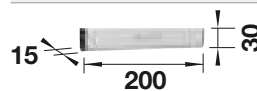


521 301*

BLANCO MOVEX



- Praktikus kihúzási technológia – az előlső ajtóra profilléc van szerelve, így lábbal kihúzható
- Egyszerű és kényelmes működtetés
- Egyszerű szerelés a szerelősablonnak köszönhetően, nincs szükség beállításra vagy utólagos igazításra
- Minőségi, rozsdamentes acél takarólemez




519357

BLANCO hulladéktároló rendszer tartozékok

Rendszerező fiók II



- Optimális helykihasználás az alsószekrényben a rugalmas tárolóhelynek köszönhetően
- Könnyű fiókszárás kiváló minőségű, csillapított zármechanizmussal
- Utólagos beszereléshez SELECT II és FLEXON II esetében, 60 cm-es alsószekrényekbe
- A SELECT II és a FLEXON II rendszerrel tökéletesen harmonizáló design
- A SELECT II Orga alaptartozék




526212

Univerzális doboz



- 8 l-es, 15 l-es vagy 19 l-es BLANCO SELECT II és FLEXON II vödörkbe helyezhető
- Ideális ételmaradékok vagy apró tárgyak gyűjtésére is
- Mosogatógépben elmosható
- A BLANCO SELECT II Orga esetében az alapfelszereltség része



229342

Rendező fedél a SELECT II és FLEXON II rendszerekhez




- Fedél a vödör lefedésére és apró tárgyak gyűjtésére
- A BLANCO SELECT II-höz és a FLEXON II-höz tökéletesen illeszkedő kialakítás




fedél a 15 l-es vödörhöz a BLANCO SELECT II és a FLEXON II 60/3 és 60/4 változatoknál

229338



fedél a 6 l-es vödörhöz a BLANCO SELECT II és a FLEXON II 60/4 változatoknál

231974



fedél a 8 l-es vödörhöz a BLANCO SELECT II és a FLEXON II 30/2, 50/3 és XL 60/3 változatoknál (1 db hulladékgyűjtő fedél)

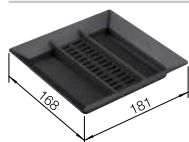
231975

BLANCO hulladéktároló rendszer tartozékok

AktivBio fedél




- Az aktív szénzsűrő és a rozsdamentes acél lemez kombinálása jelentősen csökkenti a kellemetlen szagok távozását a szerveshulladék-gyűjtőből



SELECT II és FLEXON II 6 literes vödreihez

524 219



SELECT II és FLEXON II 8 literes vödreihez

524 220

AktivBio fedélhez filter



- 4 db
- 3 havonta ajánlott cserélni
- Szett tartalmazza az ajánlott éves szükségletet



AktivBio-fedélhez 6 liter

524 225



AktivBio-fedélhez 8 liter

524 226

Merevítő



- Rugalmasan használható vázrúd
- Lehetővé teszi a hulladéktárolók utólagos átszerelését pl. SELECT 60/II (2 db vödör) átalakítható a 3 vödörös változatra (XL 60/3)
- Még több lehetőséget kínál a hulladéktárolók konfigurálására: egészen 6 vödörig a SELECT II-ben
- Nem kompatibilis a SELECT II Soda, Compact 60/2 és 45/2 modellekkel
















ÚJ
239913

BLANCO mosogató tartozékok

Szellőztető szelep	Cikkszám	Szifonok	Cikkszám
 javítja a lefolyó hatékonyságát	225 616	 lapos kivitel (helytakarékos) hulladékgyűjtő beépítések ajánlott, kimeneti átmérő 50 mm	137 287
Lefolyógarnitúra	Cikkszám	 Speciális búzzáró 1,5" x 40 mm	223 087
 TOP-hoz, teletetés mosogatókhoz	222 458	Medencecsatlakozás	Cikkszám
 (ED 8 x 4-eshez) TOP 504 748-ashoz	504 748	 Medencecsatlakozás 2 mosogatómedence beépítések 1 1/2" szeleppel	224 044
 Matt fekete le- és túlfolyó készlet egymedencés mosogatókhoz (kivéve BLANCO CLASSIMO)	239 975	 medencecsatlakozás 50 mm-es búzelzáró csatlakozással 2 vagy 3 mosogatómedence beépítéséhez 3 1/2" lefolyótölcsérrrel vagy 1 vagy 2 medence 3 1/2" lefolyótölcsérrrel és egy csepegtetővel 1 1/2" szeleppel	225 089
 Matt fekete le- és túlfolyó készlet kétmedencés mosogatókhoz (kivéve BLANCO CLASSIMO)	239 979	 Medencecsatlakozás 50 mm-es búzelzáró csatlakozással 2 mosogatómedence beépítéséhez 3 1/2" lefolyótölcsérrrel és egy csepegtetővel 1 1/2" szeleppel	225 087
Dugó	Cikkszám	 Medencecsatlakozás 2 mosogatómedence beépítések 3 1/2" lefolyótölcsérrrel	225 088
 Biztonsági szelepes dugó 1 1/2" -os	369 964	Tálcák	Cikkszám
Szifonok	Cikkszám	 GN 1/3 Gőzpároló edény, perforált, 65 mm mély	156 581 4
 1 1/2" mosogatógép csatlakozással D40 csőcsatlakozással	137 158	 Maradékgyűjtő tál, rm. DELTA	207 360
 rugalmas csővel, kimeneti átmérő 40 és 50 mm	137 262	 Maradékgyűjtő tál, rm. 327 x 177 x 80 mm	208 195
 elállítható kifolyóval, kimeneti átmérő 50 mm	137 267	 Műanyag tál, átlátszó szürke JOTA, MULTI, NOVA, TWEN, VIVA	214 443










BLANCO mosogató tartozékok

Tálcák	Cikkszám	Tálcák	Cikkszám
	214 492		233 739
	217 796		235 845
	219 649		574 343
	220 145		240 729
	220 736	Vízzáró profil	Cikkszám
	221 256		137 075
	223 077		137 077
	224 789		137 078
	224 787		137 513
	231 178		137 528
	232 585	Rögzítőkészlet	Cikkszám
			140 918

BLANCO mosogató tartozékok

Rögzítőkészlet	Cikkszám
 <p>tömör munkalapok alá történő szereléshez. Tömítésről a beépítő gondoskodik. 4 darabos rögzítő készlet</p>	212 330
 <p>kikönynyített munkalapok alá történő szereléshez. Tömítésről a beépítő gondoskodik. 4 darabos rögzítő készlet</p>	212 331
 <p>SILGRANIT mosogatókhoz tömör és kikönynyített munkalapok alá történő szereléshez. Tömítésről a beépítő gondoskodik. 4 darabos rögzítőkészlet</p>	212 332
 <p>SILGRANIT mosogatókhoz tömör és kikönynyített munkalapok alá történő szereléshez. Tömítésről a beépítő gondoskodik. 6 darabos rögzítőkészlet</p>	212 596
 <p>SUBLINE SILGRANIT mosogatókhoz (4 db) tömör munkalap alá történő szereléshez. Tömítésről a beépítő gondoskodik.</p>	218 268
 <p>SUBLINE SILGRANIT mosogatókhoz (6 db) tömör munkalap alá történő szereléshez. Tömítésről a beépítő gondoskodik.</p>	218 269
 <p>Rozsdamentes mosogatókhoz 14 leszorító köröm</p>	220 311
 <p>SUBLINE Kerámia mosogatókhoz tömör munkalap alá történő szereléshez. Tömítésről a beépítő gondoskodik. 6 darabos rögzítőkészlet</p>	220 605

Tartozékok csaptelepekhez

Vízugárszabályzó	Cikkszám
 <p>A Cascade védőszűrővel, tömítéssel és rögzítőgyűrűvel, M 24 x 1 A vízkőlerakódás lényeges mérvű csökkentésére Csomagolási egység: 10 darab</p>	511 325
 <p>Vízugár-szétválasztó tömítéssel és rögzítőgyűrűvel, M 24 x 1 Megakadályozza a vízugár elzáródását a kifolyón és azzal a vízmelegítő károsodását Csomagolás egység: 10 darab</p>	511 326
 <p>Vízugárszabályzó szett magasnyomású csaptelepekhez</p>	521 746
Csaptelep tartozékok	Cikkszám
 <p>Tömlővezető a kihúzható fejes csaptelepekhez</p>	511 920
 <p>Biztonsági szelep EU-10 Bar</p>	525 234
 <p>Átfolyásmérő</p>	525 237
Tömlő	Cikkszám
 <p>3/8"-os flexibilis csaptelep-bekötőcső, hollandi anyával a vízbemenet sarokszelepére történő csatlakoztatáshoz. A szett két bekötőcsőből áll. 500 mm hosszú</p>	511 321
 <p>3/8"-os flexibilis csaptelep-bekötőcső, hollandi anyával a vízbemenet sarokszelepére történő csatlakoztatáshoz. A szett két bekötőcsőből áll. 300 mm hosszú</p>	511 320
Csaphelydugó	Cikkszám
 <p>Csaphelydugó 48 mm Ø, rozsdamentes acél Alkalmas legfeljebb 43 mm Ø lyukakhoz</p>	137 164

MINDEN IGÉNYRE.

Sokoldalú BLANCO beépítési megoldások.



Beépítés felülről

A klasszikus, felülről történő beépítés hagyományos íves pereme vonzó sokszínűséget kínál.

- Nagy választék rozsdamentes acél, SILGRANIT és kerámia alapanyagokból
- Bármilyen anyagú munkalaphoz alkalmas
- Gyors, egyszerű beépítés



BLANCO ETAGON 6 Black Edition



IF-laposperem

Elegáns, modern megjelenés a közel munkalapszintű hatásnak köszönhetően.

- Széles választék az IF-laposperemmel rendelkező rozsdamentes mosogatókból
- Alkalmas az olcsóbb, rétegelt munkalapokhoz is, ráültetett beépítésnél
- Egy modell, két beépítési lehetőség:
 - Beépítés felülről (gyors és biztos szerelés)
 - Munkalapszintű beépítés



BLANCO LEMIS XL 6 S-IF, Rozsdamentes



Munkalapszintű beépítés

A munkalapszintbe épített mosogatók tökéletes, átmenet nélküli összhangot képeznek a munkalappal - zavaró peremek nélkül.

- Széles választék Silgranit® mosogatókból, amelyek pereme kifejezetten ilyen kialakítású
- Természetes vagy műkö, kerámia és egyéb (pl. melamin) kompozit munkalapokhoz ajánlott
- Tartós és biztos kapcsolat a mosogató és a munkalap között a mechanikus tartóelemeknek és tömítőanyagoknak köszönhetően



BLANCO ZEROX 700-IF Dark Steel

MINDEN IGÉNYRE.

Sokoldalú BLANCO beépítési megoldások.



Alulról szintbe építés

Szinte átmenet nélküli beépítés alulról a modern megjelenésért.

- Szinte minden rozsdamentes modell alulról szintbe építhető. Az erre alkalmas Silgranit® modellek „FU” szimbólummal vannak ellátva.
- Rétegelt munkalapokhoz is alkalmazható
- Extrém tartós kötés az öntőgyanta segítségével egy megfelelően kivitelezett munkalap kivágás esetén



BLANCO ZENAR XL 6 S-F, Silgranit



Aláépítés

A mosogató átmenet nélküli beépítése a harmonikus összhatásért.

- A speciálisan az aláépítésre kialakított mosogatók és medencék mellett szinte mindegyik rozsdamentes és Silgranit modell is beépíthető ilyen módon
- Természetes és műkő, kerámia és üveg munkalapokhoz
- A mosogató speciális rögzítőelemekkel és tömítőanyag segítségével rögzíthető alulról a munkalapokhoz



BLANCO ANDANO 450-U, Rozsdamentes

Oktatóvideók praktikus tippekkel

Hogyan kell beépíteni munkalapszintbe a mosogatókat? Milyen tisztítási lehetőségek vannak a mosogatójához? Hogyan tud további lyukat fúrni a mosogatójára?

Ezekre és további kérdésekre választ a honlapunkon talál (www.blanco.com, "Service").



SZERELÉSI PÉLDÁK.

BLANCO beépítési lehetőségek.



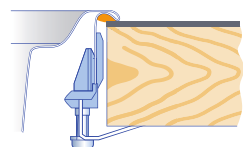
Beépítés felülről

Ennél a beépítési módnál a mosogatót felülről a kivágásba helyezzük.

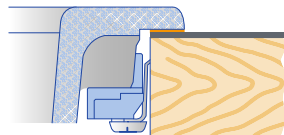
A rozsdamentes profilos BLANCO mosogatók gyári tömítéssel vannak ellátva, míg a Silgranit® és kerámia mosogatók esetén a tömítésről a beépítőnek kell gondoskodnia.

A rozsdamentes és Silgranit mosogatókat a rögzítőelemek segítségével alulról kell a munkalaphoz rögzíteni, a kerámia mosogatókat csak a munkalapra kell helyezni.

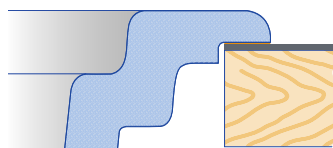
Rozsdamentes



SILGRANIT®



Kerámia

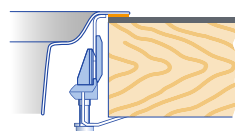


IF laposperem

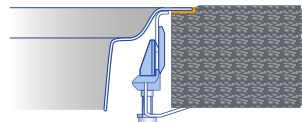
A ráültetett beépítési mód esetén a mosogatót a kivágásba helyezzük. A beépítés előtt a mosogató pereme alá tömítést kell rakni. A munkalaphoz történő rögzítés a rögzítőelemek segítségével történik alulról.

Az IF mosogatók munkalapszintű beépítése megfelel a klasszikus munkalapszintű beépítésnek.

Rozsdamentes: beépítés felülről, lapos felfekvéssel



Rozsdamentes: munkalapszintű beépítés



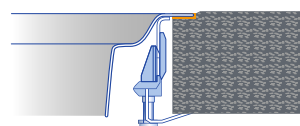
Munkalapszintű beépítés

A munkalapszintbe történő beépítési mód esetén a mosogatót felülről építjük be.

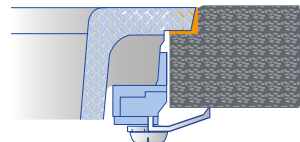
Ehhez olyan modellekre van szükség, amelyek pereme kifejezetten ehhez a beépítéshez lett kialakítva.

A munkalapba egy körbefutó peremet kell marni. Ebbe a perembe kerül a tömítőanyag. A mosogatót a tömítésre helyezzük, és a rögzítőelemek segítségével alulról a munkalaphoz rögzítjük.

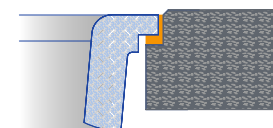
Rozsdamentes



SILGRANIT®



Kerámia



Kivágási méreteket bármely beépítési módhoz az [internetes letöltési oldalunkon](#) talál.

SZERELÉSI PÉLDÁK.

BLANCO beépítési lehetőségek.



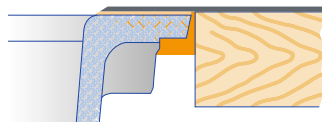
Alulról szintbe építés

Az alulról szintbe történő beépítési mód esetén a mosogató beépítése alulról történik.

Erre szinte mindegyik BLANCO mosogató és medence alkalmas. A laminált munkalapok esetén a munkalapot alulról a kivágási méret szerint teljes egészében vissza kell marni a dekorig.

A mosogató peremét az előzőleg öntőgyantával bevont tömítőanyagra helyezük, a mosogatót alulról öntőgyantával a munkalaphoz rögzítjük.

SILGRANIT®

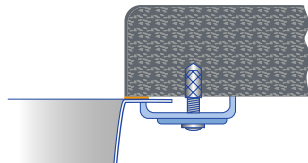


Aláépítés

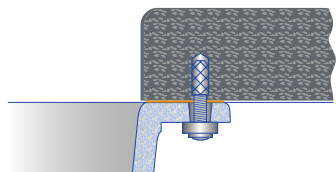
A speciális BLANCO aláépíthető mosogatómedencék, de szinte minden BLANCO beépíthető mosogató beépíthető alulról a víznek ellenálló természetes kő vagy kompozit munkalapokba. A 20 mm-nél vékonyabb munkalapokat duplungolni kell.

A mosogató pereme és a munkalap alsó éle közé tömítőanyag szükséges. A mosogatót speciális rögzítőelemekkel rögzítjük alulról a munkalaphoz. A természetes kő és kompozit munkalapok előfúrásához speciális dübelek állnak rendelkezésre.

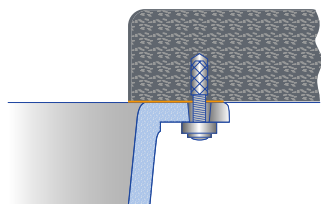
Rozsdamentes: aláépíthető medencék



SILGRANIT®: aláépíthető medencék

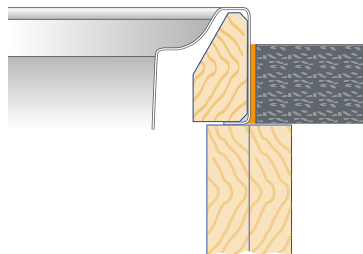


Kerámia: aláépíthető medencék

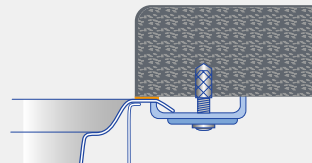


Közbeépített modul

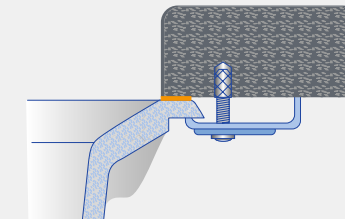
A közbeépített modul mosogatók igen nagy szélességben helyettesítik a munkalapot. A modult ebben az esetben az alsószekrényre helyezük és a rögzítésről csavarokkal gondoskodunk. A munkalap jobb vagy bal oldalra – tervezéstől függően – kerül, amelyet tömítéssel látunk el.



Rozsdamentes: mosogató aláépítés



SILGRANIT®: mosogató aláépítés



A beépíthető mosogatók munkalap alá történő beépítéséhez speciális tartóelemek használata szükséges.

Megjegyzés:

A szekrény szélességének mérete a felülről beépített mosogatóra vonatkozik.

Az alulról való beépítéskor a szekrény szélessége függ a mosogató méreteitől és a munkalap fajtájától.

HÁROM VÁLTOZAT – SZÁMTALAN LEHETŐSÉG.

BLANCO lefolyó-távműködtető.



A tökéletes lefolyó-távműködtető kiválasztásának új szabadsága. A kiegészítő tartozékok sokszínűsége még sosem volt ennyire izgalmas. A számtalan lehetőséggel, melyet a BLANCO lefolyó-távműködtető választéka kínál, a mosogató most még egyedibbé varázsolható.

ADVANCED lefolyó-távműködtető



BLANCO PushControl vezérlés gombnyomásra. Egyszerű használat: az átgondolt mechanikai szerkezet egyszerűen, megbízhatóan és precízen vezérli a lefolyót. A 3 mm magas kialakítás alig észrevehetően simul bele minden munkalapba, mégis szemmel látható és elegáns kivitelezése a konyha megjelenéséhez csak hozzátesz.

DESIGN lefolyó-távműködtető



A **DESIGN lefolyó-távműködtetők** tökéletesen illeszkednek a csapokhoz, magukra vonzzák a tekintetet. Egységként, a lefolyó-távműködtető és a csaptelepek együttes dizájnya a minőségről, harmóniáról, valamint az igényességről tanúskodik.

COMFORT lefolyó-távműködtető




A **COMFORT lefolyó-távműködtető** kis extra bármely konyhába. A lefolyó megbízható vezérlése a medence széléről. Korszerű kényelmet kínál minden mosogató melletti munkához, sokféle felülettel és két megbízható kezelési móddal: forgatás vagy húzás – ahogy Önnek kényelmesebb.


KÖNNYEDÉN ÁTALAKÍTHATÓ.

Két lépésben a tökéletes távműködtetős-lefolyórendszerhez.
BLANCO távműködtetőkkel van választása.


Első lépés : Meg kell határoznunk a lefolyónk típusát

InFino-lefolyórendszer






InFino manuális
Lefolyó-távműködtető nélkül



InFino
Lefolyó-távműködtetővel

+

InFino utólag felszerelhető lefolyó-távműködtető
232 459



Nem szükséges utólagos szettet rendelni

A szett alaptartozékként tartalmazza a működtetőgombot. Amennyiben ettől eltérő típust szeretne rendelni, a második lépésnél felsorolt termékekből választhat.

Hagyományos lefolyórendszer



Lefolyó-távműködtető nélkül
Leflyótölcsér bowden nélkül

Leflyó-távműködtetővel
Leflyótölcsér bowdennel

+

Utólag felszerelhető dugóemelő
A mosogató típusától és a gyártás dátumától függő dugóemelő típusról érdeklődjön kereskedőjénél!




Nem szükséges utólagos szettet rendelni

A szett alaptartozékként tartalmazza a működtetőgombot. Amennyiben ettől eltérő típust szeretne rendelni, a második lépésnél felsorolt termékekből választhat.

Második lépés : Működtetőgomb kiválasztása

ADVANCED lefolyó-távműködtető (kizárólag a BLANCO InFino-s modellekhez)


Az **ADVANCED** lefolyó-távműködtetők csak **InFino-s** modellekhez használhatók.

BLANCO PushControl		
	rozsdamentes acél	233 696

Legalább 35 mm-es furat szükséges

COMFORT lefolyó-távműködtető


InFino-s és hagyományos lefolyóval rendelkező modellekhez is alkalmas.

Húzógomb		
	selyemmatt rozsdamentes acél	222 118
	selyemfényű rozsdamentes acél	222 115
	fényes rozsdamentes acél	226 540

Legalább 14 mm-es furat szükséges

DESIGN lefolyó-távműködtető

InFino-s és hagyományos lefolyóval rendelkező modellekhez is alkalmas.

BLANCO LIVIA Húzógomb		
	króm	521 294
	sárgaréz	521 295
	mangan	521 296
	satin gold	526 701*

Legalább 14 mm-es furat szükséges

* Elérhető április 2022

Húzógomb		
	rozsdamentes színhatás	221 336
	króm	221 339
	krómozott felület	225 112
	matt fekete	238 688

Legalább 14 mm-es furat szükséges

Tekerőgomb		
	rozsdamentes acél	119 293

Legalább 35 mm-es furat szükséges

INFORMÁCIÓK AZ 1907/2006/EK RENDELETRŐL (REACH)

Az EURÓPAI PARLAMENT ÉS A TANÁCS 1907/2006/EK RENDELETE (2006. december 18.) a vegyi anyagok regisztrációját, értékelését, engedélyezését és korlátozását szabályozza (REACH) az Európai Unión belül. Magában foglalja továbbá az anyagokra vonatkozó információk szállítói láncon belüli közzétételére vonatkozó irányelveket. A kifejezetten kockázatos anyagok az Európai Vegyianyag-ügynökség (ECHA) által készített SVHC (különös aggodalomra okot adó anyagok) jegyzékben vannak jelölve (<https://echa.europa.eu/candidate-list-table>). A REACH-rendelet célja az emberek és a környezet védelme a vegyi anyagok jelentette veszélyekkel és kockázatokkal szemben. Az ebből eredő kötelezettségeket nagyon komolyan vesszük.

Szorosan együttműködünk beszállítóinkkal, rendszeresen rákérdezzük és visszaigazolást kérünk, így biztosítjuk az 1907/2006/EK (REACH) rendelet követelményeinek való megfelelést. Erről a folyamatos belső ellenőrzéseken is dokumentáció készül. A REACH-rendelet előírásai emellett termékeink fejlesztése és engedélyeztetése tekintetében is kötelező érvényű irányelveket foglalnak magukban.

Az 1907/2006/EK (REACH) rendelet 33. cikkével összhangban kijelenthetjük, hogy termékeink rendszeres ellenőrzésen esnek át az ECHA által készített SVHC-listán szereplő anyagokra vonatkozóan. Ha ezek a vizsgálatok a megengedett mennyiséget meghaladó mennyiségben azonosítják a vizsgált anyagokat, akkor arról megfelelő tájékoztatást kapnak ügyfeleink.

Csaptelepeink megfelelnek az ivóvíz-minőségre vonatkozó EK-irányelv valamennyi követelményének. Hulladékgyűjtő rendszereink megfelelnek a konyhai mosogatókkal való biztonságos használatra vonatkozó valamennyi követelménynek. A REACH-rendelet értelmében kötelesek vagyunk kihangsúlyozni, hogy a csaptelepek, a mosogatószer-adagolók és a lefolyógarnitúrák tartalmaznak ólomtartalmú ötvözetekből készült termékeket (EU-szám: 231-100-4, CAS-szám: 7439-92-1), amelyek meghaladják a megadott 0,1%-os arányt.

BLANCO